

ОТЧЕТ ЗА ФИНАНСОВОТО СЪСТОЯНИЕ

(в хиляди лева)

бел.

дек 31, 2016

дек 31, 2015


АКТИВИ			
НЕТЕКУЩИ АКТИВИ			
Имоти, машини, съоръжения, оборудване	3	1728	2020
		<u>1728</u>	<u>2020</u>
ТЕКУЩИ АКТИВИ			
Материали и суровини	4		2
Вземания от клиенти и доставчици	5	24	42
Други текущи вземания	6	229	2
Пари и парични еквиваленти	7	823	12
		<u>1076</u>	<u>58</u>
ОБЩО АКТИВИ		2804	2078
КАПИТАЛ И ПАСИВИ			
СОБСТВЕН КАПИТАЛ			
Акционерен капитал	8	55	55
Резерви	8	1732	2270
Нагрупана печалба / загуба от мин. години	9	(423)	(686)
Текущ резултат	9	185	(275)
		<u>1549</u>	<u>1364</u>
НЕТЕКУЩИ ПАСИВИ			
Пасиви по отсрочени данъци	10	44	23
		<u>44</u>	<u>23</u>
ТЕКУЩИ ПАСИВИ			
Задължения към доставчици и клиенти	11	101	412
Други задължения	12	1110	279
		<u>1211</u>	<u>691</u>
Общо пасиви		1255	714
ОБЩО КАПИТАЛ И ПАСИВИ		2804	2078

Пояснителните сведения представляват неразделна част от настоящия финансов отчет.

Дата на изготвяне на отчета: 01 март 2017 г.

Съставител: 
(Соня Върбанова)Ръководител: 
(Павлин Стоянов)Ръководител: 
(Стоян Стоянов)

Заверил



ОТЧЕТ ЗА ВСЕОБХВАТНИЯ ДОХОД

(в хиляди лева)	бел.	дек 31, 2016	дек 31, 2015
Приходи	13	1940	321
Разходи за материали и външни услуги	14	(1422)	(332)
Разходи за персонала	15	(231)	(225)
Разходи за амортизация	3	(58)	(58)
Други разходи	16	(22)	(10)
ОБЩО Разходи за оперативна дейност		(1733)	(625)
Финансов резултат от оперативна дейност		207	(304)
Финансови разходи	17	(1)	(1)
Финансов резултат преди данъци (счетоводна печалба/загуба)		206	(305)
Приходи/разходи по отсрочени корпоративни данъци		(21)	30
Финансов резултат след данъчно облагане		185	(275)

Друг всеобхватен доход




Данъчен ефект от друг всеобхватен доход

Общ всеобхватен доход: 185 (275)

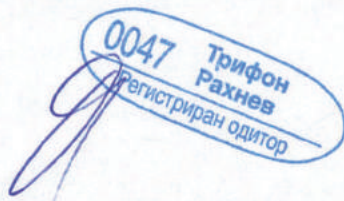
Доход на акция BGN 3.39 (5.04)

Пояснителните сведения представляват неразделна част от настоящия финансов отчет.

Дата на изготвяне на отчета: 01 март 2017 г.

Съставител: 
(Соня Върбанова)Ръководител: 
(Павлин Стоянов)Ръководител: 
(Стоян Стоянов)

Заверил



ОТЧЕТ ЗА ПРОМЕНИТЕ В СОБСТВЕНИЯ КАПИТАЛ

(в хиляди лева)	бел.	Основен капитал	Законови резерви	Други резерви	Преоценъчен резерв	Натрупана печалба	Общо
Салдо към 01 Януари 2014 г.		55	8		2,262	(776)	1,549
Финансов резултат за текущия период						90	90
Салдо към 31 Декември 2014 г.		55	8		2,262	(686)	1,639
Финансов резултат за текущия период						(275)	(275)
Салдо към 31 Декември 2015 г.		55	8		2,262	(961)	1,364
Финансов резултат за текущия период						185	185
Отписан преоценъчен резерв					(538)	538	
Салдо към 31 Декември 2016 г.		55	8		1,724	(238)	1,549

Дата на изготвяне на отчета: 01 март 2017 г.

Съставител:
(Соня Върбанова)

Ръководител:
(Павлин Стоянов)



Ръководител:
(Стоян Стоянов)

Заверил



Годишен финансов отчет за периода, приключващ на декември 31, 2016

ТРАНССТРОЙ АВТОМАТИКА И МОНТАЖИ АД

Адрес: гр. София, ул. Клокотница № 29

ЕИК 831553170

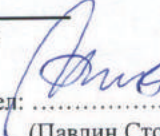
ОТЧЕТ ЗА ПАРИЧНИТЕ ПОТОЦИ


(в хиляди лева)

	дек 31, 2016			дек 31, 2015		
	постъплен ия	плащания	нетен поток	постъплен ия	плащания	нетен поток
Парични потоци от основна дейност						
Парични потоци, свързани с търговски контрагенти	1635	528	1107	342	124	218
Парични потоци, свързани с трудови възнаграждения		240	(240)		206	(206)
Други парични потоци от основната дейност		56	(56)		13	(13)
Всичко парични потоци от основната дейност	1635	824	811	342	343	(1)
Изменение на паричните средства през периода	1635	824	811	342	343	(1)
Парични средства към началото на периода			12			13
Парични средства към края на периода			823			12

Дата на изготвяне на отчета: 01 март 2017 г.

Съставител: 
(Соня Върбанова)

Ръководител: 
(Павлин Стоянов)

Ръководител: 
(Стоян Стоянов)

Заверил

