

<p><b>СПРАВКИ</b>          годишни и шестмесечни          на индивидуална основа          по чл. 32, ал. 1, т. 7 и чл. 33, ал. 1, т. 6 от Наредба № 2          за публични дружества, други емитенти на ценни книжа,          акционерни дружества със специална инвестиционна цел и          лица по §1д от ЗППЦК</p>
--

<b>Данни за отчетния период</b>	
Начална дата:	01.01.2019
Крайна дата:	31.12.2019
Дата на съставяне:	20.01.2020
<b>Данни за лицето</b>	
Наименование на лицето:	Трансстрой Бургас АД
Тип лице:	Публично дружество
ЕИК:	102003626
Представяващ/и:	Николай Милев Милев
Начин на представяване:	Изпълнителен директор
Адрес на управление:	гр. Бургас, ул. Успенска № 8
Адрес за кореспонденция:	гр. Бургас, ул. Успенска № 8
Телефон:	056 857070
Факс:	
E-mail:	<a href="mailto:transstroy@transstroy.com">transstroy@transstroy.com</a>
Уеб сайт:	
Медия:	
Съставител на отчета:	"PHM" ЕООД /Антоанета Стойкова/
Длъжност на съставителя:	счетоводно обслужване

\* Последна актуализация на 14.09.2016 г.

**СЧЕТОВОДЕН БАЛАНС**  
(на индивидуална основа)

на ТРАНССТРОЙ БУРГАС АД  
ЕИК по БУЛСТАТ: 102003626  
към 31.12.2019 г.

(в хил. лева)

АКТИВИ	Код на реда	Текущ период		Преходен период	СОБСТВЕН КАПИТАЛ, МАЛИЦИНСТВЕНО УЧАСТИЕ И ПАСИВИ	Код на реда	Текущ период		Преходен период
		а	б				1	2	
<b>A. НЕТЕКУЩИ АКТИВИ</b>									
I. Имоти, машини, съоръжения и оборудване									
1. Земи (терени)	1-0011		4 204	4 204		1-0411			88
2. Страни и конструкции	1-0012		154	168		1-0411-1			
3. Машини и оборудване	1-0013		5	7		1-0411-2			
4. Съоръжения	1-0014		87	111		1-0417			
5. Транспортни средства	1-0015		112	81		1-0417-1			
6. Стопански инвентар	1-0017-1		4	6		1-0416			
7. Разходи за придобиване и ликвидация на дълготрайни материални активи	1-0018					<b>1-0410</b>			<b>88</b>
8. Други	1-0017		4	7					
<b>Общо за група I:</b>	<b>1-0010</b>		<b>4 570</b>	<b>4 584</b>					
II. Инвестиционни имоти	<b>1-0041</b>								
III. Биологични активи	<b>1-0016</b>								
IV. Нематериални активи									
1. Права върху собственост	1-0021								
2. Програми продукти	1-0022								
3. Продукти от развойна дейност	1-0023								
4. Други	1-0024								
<b>Общо за група IV:</b>	<b>1-0020</b>		<b>0</b>	<b>0</b>					
V. Търговска репутация									
1. Положителна репутация	1-0051								
2. Отрицателна репутация	1-0052								
<b>Общо за група V:</b>	<b>1-0050</b>		<b>0</b>	<b>0</b>					
VI. Финансови активи									
1. Инвестиции в:	1-0031		4 584	4 584					
дъщерни предприятия	1-0032		4 584	4 584					
смесени предприятия	1-0033								
асоциирани предприятия	1-0034								
други предприятия	1-0035								
2. Държани до настъпване на падеж	1-0042		0	0					
държавни ценни книжа	1-0042-1								
облигации, в т.ч.:	1-0042-2								
общинска облигация	1-0042-3								
други инвестиции, държани до настъпване на падеж	1-0042-4								
3. Други	1-0042-5		4 584	4 584					
<b>Общо за група VI:</b>	<b>1-0040</b>		<b>4 584</b>	<b>4 584</b>					
VII. Търговски и други вземания									
1. Вземания от свързани предприятия	1-0044								
2. Вземания по търговски заеми	1-0045								
3. Вземания по финансов лизинг	1-0046-1								
4. Други	1-0046								
<b>Общо за група VII:</b>	<b>1-0040-1</b>		<b>0</b>	<b>0</b>					
VIII. Разходи за бъдещи периоди	<b>1-0060</b>								
IX. Активи по отсрочени данъци	<b>1-0060-1</b>								
<b>ОБЩО ЗА РАЗДЕЛ "А" (I+II+III+IV+V+VI+VII+VIII+IX):</b>	<b>1-0100</b>		<b>9 154</b>	<b>9 168</b>					
<b>ОБЩО ЗА РАЗДЕЛ "Б" (I+II+III+IV+V):</b>	<b>1-0500</b>		<b>5 643</b>	<b>5 018</b>					

а		б	1	2	а		б	1	2
<b>Б. ТЕКУЩИ АКТИВИ</b>									
<b>I. Материални запаси</b>									
1. Материали	1-0071	51	56	<b>Г. ТЪРГОВСКИ И ДРУГИ ЗАДЪЛЖЕНИЯ</b>					
2. Продукция	1-0072			<b>I. Търговски и други задължения</b>					
3. Стоки	1-0073			1. Задължения по получени заеми към банки и небанкови финансови институции					
4. Незавършено производство	1-0076	20 424	17 211	2. Текуща част от негесушите задължения					
5. Биологични активи	1-0074			3. Текущи задължения, в т.ч.					
6. Други	1-0077			задължения към свързани предприятия					
	<b>I-0070</b>	<b>20 475</b>	<b>17 267</b>	задължения по получени търговски заеми					
<b>Общо за група I:</b>									
				задължения към доставчици и клиенти					
				получени аванси					
				задължения към персонала					
<b>II. Търговски и други вземания</b>									
1. Вземания от свързани предприятия	1-0081		395	задължения към осигурителни предприятия					
2. Вземания от клиенти и доставчици	1-0082	389	118	данъчни задължения					
3. Предоставени аванси	1-0086-1	1 197	1 122	4. Други					
4. Вземания по предоставени търговски заеми	1-0083			5. Провизии					
5. Съдебни и присъдени вземания	1-0084	5	46	<b>Общо за група I:</b>					
6. Данъци за възстановяване	1-0085			<b>II. Други текущи пасиви</b>					
7. Вземания от персонала	1-0086-2			<b>I-0610-1</b>					
8. Други	1-0086	7 859	5 104	<b>I-0700</b>					
	<b>I-0080</b>	<b>9 450</b>	<b>6 785</b>	<b>III. Приходи за бъдещи периоди</b>					
<b>Общо за група II:</b>									
				<b>IV. Финансирания</b>					
				<b>I-0700-1</b>					
<b>III. Финансови активи</b>									
1. Финансови активи, държани за търгуване в т.ч.	1-0093	0	0	<b>Общо за РАЗДЕЛ "Г" (I+II+III+IV):</b>					
дългови ценни книжа	1-0093-1			<b>I-0750</b>					
деривативи	1-0093-2								
други	1-0093-3								
2. Финансови активи, обявени за продажба	1-0093-4								
3. Други	1-0095								
	<b>I-0090</b>	<b>0</b>	<b>0</b>						
<b>Общо за група III:</b>									
<b>IV. Парични средства и парични еквиваленти</b>									
1. Парични средства в брой	1-0151	35	30						
2. Парични средства в безсрочни депозити	1-0153	56	37						
3. Блокирани парични средства	1-0155								
4. Парични еквиваленти	1-0157								
	<b>I-0150</b>	<b>91</b>	<b>67</b>						
<b>Общо за група IV:</b>									
	<b>I-0160</b>	<b>69</b>	<b>63</b>						
<b>V. Разходи за бъдещи периоди</b>									
	<b>I-0200</b>	<b>30 085</b>	<b>24 182</b>						
<b>Общо за РАЗДЕЛ "Б" (I+II+III+IV+V)</b>									
	<b>I-0300</b>	<b>39 239</b>	<b>33 350</b>	<b>СОБСТВЕН КАПИТАЛ, МАЛЦИНСТВЕНО УЧАСТИЕ И ПАСИВИ</b>					
<b>Общо АКТИВИ (А + Б):</b>									
				<b>1-0800</b>					
				<b>39 239</b>					
				<b>33 350</b>					

Дата на съставяне:

Съставител:

Представяващи/и:

20.1.2020 г.

"РПМ" БООД (Антонета Стоякова)

Николай Милев  
Изпълнителен директор



**ОТЧЕТ ЗА ДОХОДИТЕ**  
(на индивидуална основа)

на ТРАНССТРОЙ БУРГАС АД  
ЕИК по БУЛСТАТ: 102003626  
към 31.12.2019 г.

(в хил. лева)

РАЗХОДИ	Код на реда	Текущ период	Предходен период	ПРИХОДИ	Код на реда	Текущ период	Предходен период
<b>A. Разходи за дейността</b>				<b>A. Приходи от дейността</b>			
<b>I. Разходи по икономически елементи</b>				<b>I. Нетни приходи от продажби на:</b>			
1. Разходи за материали	2-1120	26	45	1. Продукция	2-1551		
2. Разходи за външни услуги	2-1130	3 538	11 486	2. Стоки	2-1552		
3. Разходи за амортизации	2-1160	78	70	3. Услуги	2-1560	525	254
4. Разходи за вознаграждения	2-1140	354	306	4. Други	2-1556	2 050	59
5. Разходи за осигуровки	2-1150	57	49	<b>Общо за група I:</b>	<b>2-1610</b>	<b>2 575</b>	<b>313</b>
6. Балансова стойност на продадени активи (без продукция)	2-1010	6	38				
7. Изменение на запасите от продукция и незавършено производство	2-1030	-3 212	-11 162	<b>II. Приходи от финансираня</b>	<b>2-1620</b>		
8. Други, в т.ч.:	2-1170	224	73	в т.ч. от правителството	2-1621		
обезценка на активи	2-1171						
проvizии	2-1172			<b>III. Финансови приходи</b>			
<b>Общо за група I:</b>	<b>2-1100</b>	<b>1 071</b>	<b>905</b>	1. Приходи от лихви	2-1710	104	73
				2. Приходи от дивиденди	2-1721		
<b>II. Финансови разходи</b>				3. Положителни разлики от операции с финансови активи и инструменти	2-1730		
1. Разходи за лихви	2-1210	1 766	1 35	4. Положителни разлики от промяна на валутни курсове	2-1740		
2. Отрицателни разлики от операции с финансови активи и инструменти	2-1220			5. Други	2-1745		
3. Отрицателни разлики от промяна на валутни курсове	2-1230			<b>Общо за група III:</b>	<b>2-1700</b>	<b>104</b>	<b>73</b>
4. Други	2-1240	1	1				
<b>Общо за група II:</b>	<b>2-1200</b>	<b>1 767</b>	<b>136</b>				
				<b>Б. Общо приходи от дейността (I + II + III):</b>	<b>2-1600</b>	<b>2 679</b>	<b>386</b>
<b>Б. Общо разходи за дейността (I + II)</b>	<b>2-1300</b>	<b>2 838</b>	<b>1 041</b>				
<b>В. Печалба от дейността</b>	<b>2-1310</b>	<b>0</b>	<b>0</b>	<b>В. Загуба от дейността</b>	<b>2-1810</b>	<b>159</b>	<b>655</b>
<b>III. Дял от печалбата на асоциирани и съвместни предприятия</b>	<b>2-1250-1</b>			<b>IV. Дял от загубата на асоциирани и съвместни предприятия</b>	<b>2-1810-1</b>		
<b>IV. Извънредни разходи</b>	<b>2-1250</b>			<b>V. Извънредни приходи</b>	<b>2-1750</b>		
<b>Г. Общо разходи (Б+ III +IV)</b>	<b>2-1350</b>	<b>2 838</b>	<b>1 041</b>	<b>Г. Общо приходи (Б + IV + V)</b>	<b>2-1800</b>	<b>2 679</b>	<b>386</b>
<b>Д. Печалба преди облагане с данъци</b>	<b>2-1400</b>	<b>0</b>	<b>0</b>	<b>Д. Загуба преди облагане с данъци</b>	<b>2-1850</b>	<b>159</b>	<b>655</b>
<b>V. Разходи за данъци</b>	<b>2-1450</b>	<b>0</b>	<b>-5</b>				
1. Разходи за текущи корпоративни данъци върху печалбата	2-1451						
2. Разход (икономия) на отсрочени корпоративни данъци върху печалбата	2-1452		-5				
3. Други	2-1453						
<b>Е. Печалба след облагане с данъци (Д - V)</b>	<b>2-0454</b>	<b>0</b>	<b>0</b>	<b>Е. Загуба след облагане с данъци (Д + V)</b>	<b>2-0455</b>	<b>159</b>	<b>650</b>
в т.ч. за малцинствено участие	2-0454-1			в т.ч. за малцинствено участие	2-0455-1		
<b>Ж. Нетна печалба за периода</b>	<b>2-0454-2</b>	<b>0</b>	<b>0</b>	<b>Ж. Нетна загуба за периода</b>	<b>2-0455-2</b>	<b>159</b>	<b>650</b>
<b>Всичко (Г+ V + E):</b>	<b>2-1500</b>	<b>2 838</b>	<b>1 036</b>	<b>Всичко (Г + E):</b>	<b>2-1900</b>	<b>2 838</b>	<b>1 036</b>

Забележка: Справка № 2 - Отчет за доходите се изготвя само с натрупване.

Дата на съставяне:


20.1.2020 г.

Съставител:

"PHM" ЕООД/Антоанета Стойкова

Представяващ/и:

Николай Милев Милев  
Изпълнителен директор



**ОТЧЕТ ЗА ПАРИЧНИТЕ ПОТОЦИ ПО ПРЕКИЯ МЕТОД**

*(на индивидуална основа)*

на ТРАНССТРОЙ БУРГАС АД

ЕИК по БУЛСТАТ: 102003626

към 31.12.2019 г.

*(в хил.лева)*

ПАРИЧНИ ПОТОЦИ	Код на реда	Текущ период	Предходен период
		1	2
а	б		
<b>А. Парични потоци от оперативна дейност</b>			
1. Постъпления от клиенти	3-2201	7 235	13 845
2. Плащания на доставчици	3-2201-1	-4 238	-11 703
3. Плащания/постъпления, свързани с финансови активи, държани с цел търговия	3-2202		
4. Плащания, свързани с възнаграждения	3-2203	-406	-352
5. Платени /възстановени данъци (без корпоративен данък върху	3-2206		
6. Платени корпоративни данъци върху печалбата	3-2206-1	-1	-1
7. Получени лихви	3-2204		
8. Платени банкови такси и лихви върху краткосрочни заеми за оборотни средства	3-2204-1		
9. Курсови разлики	3-2205		
10. Други постъпления /плащания от оперативна дейност	3-2208	-739	-751
<b>Нетен паричен поток от оперативна дейност (А):</b>	<b>3-2200</b>	<b>1 851</b>	<b>1 038</b>
<b>Б. Парични потоци от инвестиционна дейност</b>			
1. Покупка на дълготрайни активи	3-2301		-88
2. Постъпления от продажба на дълготрайни активи	3-2301-1		42
3. Предоставени заеми	3-2302		
4. Възстановени (платени) предоставени заеми, в т.ч. по финансов лизинг	3-2302-1		
5. Получени лихви по предоставени заеми	3-2302-2		
6. Покупка на инвестиции	3-2302-3		
7. Постъпления от продажба на инвестиции	3-2302-4		
8. Получени дивиденди от инвестиции	3-2303		
9. Курсови разлики	3-2305		
10. Други постъпления/ плащания от инвестиционна дейност	3-2306		
<b>Нетен поток от инвестиционна дейност (Б):</b>	<b>3-2300</b>	<b>0</b>	<b>-46</b>
<b>В. Парични потоци от финансова дейност</b>			
1. Постъпления от емитиране на ценни книжа	3-2401		
2. Плащания при обратно придобиване на ценни книжа	3-2401-1		
3. Постъпления от заеми	3-2403	1 566	1 101
4. Платени заеми	3-2403-1	-3 391	-4 631
5. Платени задължения по лизингови договори	3-2405		
6. Платени лихви, такси, комисиони по заеми с инвестиционно предназначение	3-2404	-1	
7. Изплатени дивиденди	3-2404-1		
8. Други постъпления/ плащания от финансова дейност	3-2407	-1	-1
<b>Нетен паричен поток от финансова дейност (В):</b>	<b>3-2400</b>	<b>-1 827</b>	<b>-3 531</b>
<b>Г. Изменения на паричните средства през периода (А+Б+В):</b>	<b>3-2500</b>	<b>24</b>	<b>-2 539</b>
<b>Д. Парични средства в началото на периода</b>	<b>3-2600</b>	<b>67</b>	<b>2 606</b>
<b>Е. Парични средства в края на периода, в т.ч.:</b>	<b>3-2700</b>	<b>91</b>	<b>67</b>
наличност в касата и по банкови сметки	3-2700-1		
блокирани парични средства	3-2700-2		

**Забележка:**

В клетката "Парични средства в началото на периода" се поставя стойността на паричните средства в началото на съответната година.

Дата на съставяне: 20.1.2020 г.

Съставител: "РНМ" ЕООД /Антоанета Стойкова

Представяващ/и:

Николай Милев Милев  
Изпълнителен директор



**ОТЧЕТ ЗА ИЗМЕНЕНИЯТА В СОБСТВЕНИЯ КАПИТАЛ**  
(на индивидуална основа)

на ТРАНССТРОЙ БУРГАС АД  
ЕИК по БУЛСТАТ: 102003626  
към 31.12.2019 г.

(в хил.лв.)


ПОКАЗАТЕЛИ	Код на реда	Основен капитал	Резерви						Натрувани печалби/загуби		Общо собствен капитал	Малцинствено участие
			премени от емисия (пременен резерв)	резерв от последващи оценки	целеви резерви			печалба	загуба	Резерв от преводи		
					обща	специална	други					
a	1	2	3	4	5	6	7	8	9	10	11	
Код на реда - б		1-0410	1-0422	1-0424	1-0425	1-0426	1-0452	1-0453	4-0426-1	1-0400	1-0400-1	
Салдо в началото на отчетния период	4-01	88	0	0	0	807	145	-8 883	0	-4 281	0	
Промени в началните салда поради:	4-15	0	0	0	0	0	0	0	0	0	0	
Ефект от промени в счетоводната политика	4-15-1											
Фундаментални грешки	4-15-2											
Коригирано салдо в началото на отчетния период	4-01-1	88	0	0	0	807	145	-8 883	0	-4 281	0	
Нетна печалба/загуба за периода	4-05						0	-159		-159		
1. Разпределение на печалбата за:	4-06	0	0	0	0	0	0	0	0	0	0	
дивиденди	4-07											
други	4-07-1											
2. Покриване на загуби	4-08											
3. Последващи оценки на дълготрайни материални и нематериални активи, в т.ч.	4-09	0	0	0	0	0	0	0	0	0	0	
увеличения	4-10											
намаления	4-11											
4. Последващи оценки на финансови активи и инструменти, в т.ч.	4-12	0	0	0	0	0	0	0	0	0	0	
увеличения	4-13											
намаления	4-14											
5. Ефект от отсрочени данъци	4-16-1											
6. Други изменения	4-16											
Салдо към края на отчетния период	4-17	88	0	3 553	0	807	145	-9 042	0	-4 440	0	
7. Промени от преводи на годишни финансови отчети на предприятията в тужбина	4-18									0	0	
8. Промени от преизчисляване на финансови отчети при сертифициране	4-19									0	0	
Собствен капитал		88	0	3 553	0	807	145	-9 042	0	-4 440	0	
към края на отчетния период	4-20											

Забележка: На ред "Салдо в началото на отчетния период" се посочва салдото, което е в края на предходната година.

Дата на съставяне: 20.1.2020 г.

Съставител:

Представяващ/и:



Николай Милев Милев  
Изпълнителен директор

## СПРАВКА ЗА ИНВЕСТИЦИИТЕ В ДЪЩЕРНИ, СМЕСЕНИ, АСОЦИИРАНИ И ДРУГИ ПРЕДПРИЯТИЯ

на ТРАНССТРОЙ БУРГАС АД  
ЕИК по БУЛСТАТ: 102003626  
към 31.12.2019 г.

(в хил.лева)

Наименование и седалище на предприятията, в които са инвестициите	Код на реда	Размер на инвестицията	Процент на инвестицията в капитала на другото предприятие	Инвестиция в ценни книжа, приети за търговия на фондова борса	Инвестиция в ценни книжа, неприети за търговия на фондова борса
а	б	1	2	3	4
<b>А. В СТРАНАТА</b>					
<b>I. Инвестиции в дъщерни предприятия</b>					
1. Трансстрой Ойл Пайплайн ЕООД		4	100		4
2. Трансстрой консулт ЕООД		3	100		3
3. ТСИвест Бургас ЕАД		4 577	100		4 577
4					0
5					0
6					0
7					0
8					0
9					0
10					0
11					0
12					0
13					0
14					0
15					0
<b>Обща сума I:</b>	<b>8-4001</b>	<b>4 584</b>		<b>0</b>	<b>4 584</b>
<b>II. Инвестиции в смесени предприятия</b>					
1					0
2					0
3					0
4					0
5					0
6					0
7					0
8					0
9					0
10					0
11					0
12					0
13					0
14					0
15					0
<b>Обща сума II:</b>	<b>8-4006</b>	<b>0</b>		<b>0</b>	<b>0</b>
<b>III. Инвестиции в асоциирани предприятия</b>					
1					0
2					0
3					0
4					0
5					0
6					0
7					0
8					0
9					0
10					0
11					0
12					0
13					0
14					0
15					0
<b>Обща сума III:</b>	<b>84011</b>	<b>0</b>		<b>0</b>	<b>0</b>

Наименование и седалище на предприятията, в които са инвестициите	Код на реда	Размер на инвестицията	Процент на инвестицията в капитала на другото предприятие	Инвестиция в ценни книжа, приети за търговия на фондова борса	Инвестиция в ценни книжа, неприети за търговия на фондова борса
а	б	1	2	3	4
<b>IV. Инвестиции в други предприятия</b>					
1					0
2					0
3					0
4					0
5					0
6					0
7					0
8					0
9					0
10					0
11					0
12					0
13					0
14					0
15					0
<b>Обща сума IV:</b>	<b>8-4016</b>	<b>0</b>		<b>0</b>	<b>0</b>
<b>Обща сума за страната (I+II+III+IV):</b>	<b>8-4025</b>	<b>4 584</b>		<b>0</b>	<b>4 584</b>
<b>Б. В ЧУЖБИНА</b>					
<b>I. Инвестиции в дъщерни предприятия</b>					
1					0
2					0
3					0
4					0
5					0
6					0
7					0
8					0
9					0
10					0
11					0
12					0
13					0
14					0
15					0
<b>Обща сума I:</b>	<b>8-4030</b>	<b>0</b>		<b>0</b>	<b>0</b>
<b>II. Инвестиции в смесени предприятия</b>					
1					0
2					0
3					0
4					0
5					0
6					0
7					0
8					0
9					0
10					0
11					0
12					0
13					0
14					0
15					0
<b>Обща сума II:</b>	<b>8-4035</b>	<b>0</b>		<b>0</b>	<b>0</b>




Наименование и седалище на предприятията, в които са инвестициите	Код на реда	Размер на инвестицията	Процент на инвестицията в капитала на другото предприятие	Инвестиция в ценни книжа, приети за търговия на фондова борса	Инвестиция в ценни книжа, неприети за търговия на фондова борса
а	б	1	2	3	4
<b>III. Инвестиции в асоциирани предприятия</b>					
1					0
2					0
3					0
4					0
5					0
6					0
7					0
8					0
9					0
10					0
11					0
12					0
13					0
14					0
15					0
<b>Обща сума III:</b>	<b>8-4040</b>	<b>0</b>		<b>0</b>	<b>0</b>
<b>IV. Инвестиции в други предприятия</b>					
1					0
2					0
3					0
4					0
5					0
6					0
7					0
8					0
9					0
10					0
11					0
12					0
13					0
14					0
15					0
<b>Обща сума IV:</b>	<b>8-4045</b>	<b>0</b>		<b>0</b>	<b>0</b>
<b>Обща сума за чужбина (I+II+III+IV):</b>	<b>8-4050</b>	<b>0</b>		<b>0</b>	<b>0</b>

Дата на съставяне: 20.1.2020 г.

Съставител: "PHM" ЕООД /Ангоанета, Стожковбад

Представяващ/и:

Николай Милев/Милев  
Изпълнителен директор



СПРАВКА ЗА НЕТЕКУЩИТЕ АКТИВИ

на ТРАНССТРОЙ БУРГАС АД  
ЕИК по БУЛСТАТ: 102003626

към 31.12.2019 г.

(в хиляди лева)

ПОКАЗАТЕЛИ	Отчетна стойност на нетекущите активи						Амортизация				Преценка		Преценка амортизация в края на периода (11+12-13)	Балансова стойност за текущия период (7-14)		
	Код на реда	в началото на периода (1+2-3)	на излизаните през периода	на излизаните през периода	в края на периода (1+2-3)	увеличение	намаление	увеличение	намаление	в края на периода (8+9-10)	увеличение	намаление				
а	6	1	2	3	4	5	6	7	8	9	10	11	12	13	14	15
<b>I. Мотри, машини, съоръжения и оборудване</b>																
1. Земи (терени)	5-1001	4 204			4204			4204				0				0
2. Страни и конструкции	5-1002	577	8		585			585	409	22		431			431	154
3. Машини и оборудване	5-1003	98		2	88			88	83	2	2	83			83	5
4. Съоръжения	5-1004	738			738			738	627	24		651			651	87
5. Транспортни средства	5-1005	216	117	94	239			239	135	25	33	127			127	112
6. Стопански инвентар	5-1007-1	93			93			93	87	2		89			89	4
Р-ли за придобиване и ликвидация на активи по стопански начин	5-1007-2				0			0				0			0	0
8. Други	5-1007	45			45			45	38	3		41			41	4
<b>Обща сума I:</b>	<b>5-1015</b>	<b>5963</b>	<b>125</b>	<b>96</b>	<b>5992</b>	<b>0</b>	<b>0</b>	<b>5992</b>	<b>1379</b>	<b>78</b>	<b>35</b>	<b>1422</b>	<b>0</b>	<b>0</b>	<b>1422</b>	<b>4570</b>
<b>II. Инвестиционни вмоти</b>	<b>5-1037</b>															
<b>III. Биологични активи</b>	<b>5-1006</b>															
<b>IV. Нематериални активи</b>	<b>5-1017</b>															
1. Права върху собственост	5-1018	11			11			11				11			11	0
2. Програмни продукти	5-1019				0			0				0			0	0
3. Продукти от развойна дейност	5-1020	16			16			16	16			16			16	0
4. Други	5-1030	27			27			27	27			27			27	0
<b>Обща сума IV:</b>	<b>5-1030</b>	<b>54</b>	<b>0</b>	<b>0</b>	<b>54</b>	<b>0</b>	<b>0</b>	<b>54</b>	<b>50</b>	<b>0</b>	<b>0</b>	<b>54</b>	<b>0</b>	<b>0</b>	<b>54</b>	<b>0</b>
<b>V. Финансови активи (без дългосрочни вземания)</b>																
1. Инвестиции в:																
дъщерни предприятия	5-1032	4584	0	0	4584	0	0	4584	0	0	0	0	0	0	0	4584
смесени предприятия	5-1033	4584			4584			4584				0			0	4584
асоциирани предприятия	5-1034				0			0				0			0	0
други предприятия	5-1035				0			0				0			0	0
2. Държани до настъпване на падеж:																
държавни ценни книжа	5-1036	0	0	0	0	0	0	0	0	0	0	0	0	0	0	0
5-1038-1	5-1038-1				0			0				0			0	0
5-1038-2	5-1038-2				0			0				0			0	0
5-1038-3	5-1038-3				0			0				0			0	0
5-1038-4	5-1038-4				0			0				0			0	0
5-1038-5	5-1038-5				0			0				0			0	0
Други инвестиции, държани до настъпване на падеж	5-1045	4584	0	0	4584	0	0	4584	0	0	0	0	0	0	0	4584
<b>Обща сума V:</b>	<b>5-1045</b>	<b>4584</b>	<b>0</b>	<b>0</b>	<b>4584</b>	<b>0</b>	<b>0</b>	<b>4584</b>	<b>0</b>	<b>0</b>	<b>0</b>	<b>0</b>	<b>0</b>	<b>0</b>	<b>0</b>	<b>4584</b>
<b>Общ сбор (I+ II+ III+ IV+V+VI)</b>	<b>5-1060</b>	<b>10574</b>	<b>125</b>	<b>96</b>	<b>10603</b>	<b>0</b>	<b>0</b>	<b>10603</b>	<b>1406</b>	<b>78</b>	<b>35</b>	<b>1449</b>	<b>0</b>	<b>0</b>	<b>1449</b>	<b>9154</b>

Забележка: Предприятията, които имат собствени нетекущи материални активи в чужбина, представят отделна справка за всяка страна.

Дата на съставяне:

20.1.2020 г.

Съставител:

"ГНМ" ЕООД (Агълаета Стрийска)

Представяващ/и:

Николай Милев  
Изпълнителен директор



**СПРАВКА ЗА ВЗЕМАНИЯТА, ЗАДЪЛЖЕНИЯТА И ПРОВИЗИИТЕ**

на ТРАНССТРОЙ БУРГАС АД  
ЕИК по БУЛСТАТ: 102003626  
към 31.12.2019 г.

**A. ВЗЕМАНИЯ**

*(в хил. лева)*

ПОКАЗАТЕЛИ	Код на реда	Сума на вземанията	Степен на ликвидност	
			до 1 година	над 1 година
а	б	1	2	3
<b>I. Невнесен капитал</b>	<b>6-2010</b>			0
<b>II. Нетекущи търговски и други вземания</b>				
1. Вземания от свързани предприятия, в т.ч.:	6-2021	0	0	0
- предоставени заеми	6-2022			0
- продажба на активи и услуги	6-2241			0
- други	6-2023			0
2. Вземания от предоставени търговски заеми	6-2024			0
3. Други дългосрочни вземания, в т.ч.:	6-2026	0	0	0
- финансов лизинг	6-2027			0
- други	6-2029			0
<b>Всичко за II:</b>	<b>6-2020</b>	<b>0</b>	<b>0</b>	<b>0</b>
<b>III. Данъчни активи</b>				0
Активи по отсрочени данъци	<b>6-2030</b>			<b>0</b>
<b>IV. Текущи търговски и други вземания</b>				
1. Вземания от свързани предприятия, в т.ч.:	6-2031	0	0	0
- предоставени заеми	6-2032			0
- от продажби	6-2033			0
- други	6-2034			0
2. Вземания от клиенти и доставчици	6-2035	389	389	0
3. Вземания от предоставени аванси	6-2036	1 197		1 197
4. Вземания от предоставени търговски заеми	6-2037			0
5. Съдебни вземания	6-2039	5	5	0
6. Присъдени вземания	6-2040			0
7. Данъци за възстановяване, в т.ч.:	6-2041	0	0	0
- корпоративни данъци върху печалбата	6-2043			0
- данък върху добавената стойност	6-2044			0
- възстановими данъчни временни разлики	6-2045			0
- други данъци	6-2046			0
8. Други краткосрочни вземания, в т.ч.:	6-2047	7 859	3 038	4 821
- по липси и начети	6-2048			0
- от осигурителните организации	6-2049			0
- по рекламации	6-2050			0
- други	6-2051	7 859	3 038	4 821
<b>Всичко за IV:</b>	<b>6-2060</b>	<b>9 450</b>	<b>3 432</b>	<b>6 018</b>
<b>ОБЩО ВЗЕМАНИЯ (I+II+III+IV):</b>	<b>6-2070</b>	<b>9 450</b>	<b>3 432</b>	<b>6 018</b>

**Б. ЗАДЪЛЖЕНИЯ**

(в хил.лева)

ПОКАЗАТЕЛИ	Код на реда	Сума на задължението	Степен на изискуемост		Стойност на обезпечението
			до 1 година	над 1 година	
а	б	1	2	3	4
<b>I. Нетекущи търговски и други задължения</b>					
1. Задължения към свързани предприятия, в т.ч. от:	6-2111	112	75	37	0
- заеми	6-2112	112	75	37	0
- доставки на активи и услуги	6-2113			0	
- други	6-2244			0	
2. Задължения по получени заеми към банки и небанкови финансови институции, в т.ч.:	6-2114	0	0	0	0
- банки, в т.ч.:	6-2115			0	
- просрочени	6-2116			0	
- небанкови финансови институции, в т.ч.:	6-2114-1			0	
- просрочени	6-2114-2			0	
3. Задължения по ЗУНК	6-2123-1			0	
4. Задължения по получени търговски заеми	6-2118	30		30	
5. Задължения по облигационни заеми	6-2120			0	
6. Други дългосрочни задължения, в т.ч.:	6-2123	5 164	3 154	2010	
- по финансов лизинг	6-2124			0	
<b>Всичко за I:</b>	<b>6-2130</b>	<b>5306</b>	<b>3229</b>	<b>2077</b>	<b>0</b>
<b>II. Данъчни пасиви</b>					
Пасиви по отсрочени данъци	6-2122	337		337	
<b>III. Текущи търговски и други задължения</b>					
1. Задължения към свързани предприятия, в т.ч. от:	6-2141	0	0	0	0
- доставени активи и услуги	6-2142			0	
- дивиденди	6-2143			0	
- други	6-2143-1			0	
2. Задължения по получени заеми към банки и небанкови финансови институции, в т.ч.:	6-2144	0	0	0	0
- към банки, в т.ч.	6-2145			0	
- просрочени	6-2146			0	
- небанкови финансови институции, в т.ч.	6-2144-1			0	
- просрочени	6-2144-2			0	
3. Текуща част от нетекущите задължения:	6-2161-1	0	0	0	0
- по ЗУНК	6-2161-2			0	
- по облигационни заеми	6-2161-3			0	
- по получени дългосрочни заеми от банки и небанкови финансови институции	6-2161-4			0	
- други	6-2161-5			0	
4. Текущи задължения:	6-2148	5161	990	4171	0
Задължения по търговски заеми	6-2147			0	
Задължения към доставчици и клиенти	6-2149	1 677	709	968	
Задължения по получени аванси	6-2150	3 203		3203	
Задължения към персонала	6-2151	24	24	0	
Данъчни задължения, в т.ч.:	6-2152	249	249	0	0
- корпоративен данък върху печалбата	6-2154			0	
- данък върху добавената стойност	6-2155	149	149	0	
- други данъци	6-2156	100	100	0	
Задължения към осигурителни предприятия	6-2157	8	8	0	
5. Други краткосрочни задължения	6-2161	23	23	0	
<b>Всичко за III:</b>	<b>6-2170</b>	<b>5184</b>	<b>1013</b>	<b>4171</b>	<b>0</b>
<b>ОБЩО ЗАДЪЛЖЕНИЯ (I+II+III):</b>	<b>6-2180</b>	<b>10827</b>	<b>4242</b>	<b>6585</b>	<b>0</b>

**В. ПРОВИЗИИ**

(в хил.ле)


ПОКАЗАТЕЛИ	Код на реда	В началото на годината	Увеличение	Намаление	В края на периода
1. Провизии за правни задължения	6-2210				0
2. Провизии за конструктивни задължения	6-2220				0
3. Други провизии	6-2230				0
<b>Обща сума (1+2+3):</b>	<b>6-2240</b>	<b>0</b>	<b>0</b>	<b>0</b>	<b>0</b>

Забележка: Вземанията и задълженията от и към чужбина се посочват в отделна справка за всяка страна.

Дата на съставяне: 20.1.2020 г.

Съставител: "РНМ" ЕООД / Антоанета Стойкова

Представяващ/и:

 Николай Милев Милев  
 Изпълнителен директор


**СПРАВКА ЗА ЦЕННИТЕ КНИЖА**

на ТРАНССТРОЙ БУРГАС АД  
 ЕИК по БУЛСТАТ: 102003626  
 към 31.12.2019 г.

(в хил.лева)

ПОКАЗАТЕЛИ	Код на реда	Вид и брой на ценните книжа			Стойност на ценните книжа			преоценена стойност (4+5-6)
		обикновени	привилегировани	конвертируеми	отчетна стойност	увеличение	намаление	
<b>I. Нетокущи финансови активи в ценни книжа</b>	<b>а</b>	б			4	5	6	7
1. Акции	7-3031				4 577			4 577
2. Облигации, в т.ч.: общински облигации	7-3035							0
3. Държавни ценни книжа	7-3035-1							0
4. Други	7-3036							0
	7-3039				7			7
<b>Обща сума I:</b>	<b>7-3040</b>	0	0	0	4 584	0	0	4 584
<b>II. Текущи финансови активи в ценни книжа</b>								
1. Акции	7-3001							0
2. Изкупени собствени акции	7-3005							0
3. Облигации	7-3006							0
4. Изкупени собствени облигации	7-3007							0
5. Държавни ценни книжа	7-3008							0
6. Деривативи и други финансови инструменти	7-3010-1							0
7. Други	7-3010							0
<b>Обща сума II:</b>	<b>7-3020</b>	0	0	0	0	0	0	0

Забележка: Предприятията, които притежават чуждестранни ценни книжа с характер на краткосрочни и дългосрочни инвестиции, съставят отделна справка за всяка страна.

Дата на съставяне: 20.1.2020 г.

Съставител:

Представяващ/и:



Николай Милев Милев  
 Изпълнителен директор