

“СМАРТ ЕНЕРДЖИ БЪЛГАРИЯ” АД

ИНФОРМАЦИЯ

информация съгласно Приложение № 9 от НАРЕДБА № 2 от 17.09.2003 г. за проспектите при публично предлагане и допускане до търговия на регулиран пазар на ценни книжа и за разкриването на информация

СМАРТ ЕНЕРДЖИ БЪЛГАРИЯ АД

(име/наименование на задълженото лице)

ЕИК по БУЛСТАТ

2	0	1	0	7	8	7	4	4						
---	---	---	---	---	---	---	---	---	--	--	--	--	--	--

Адрес за
кореспонденция

гр. София; бул. Н. Й. Вапцаров № 35, ет. 3, оф. 3А

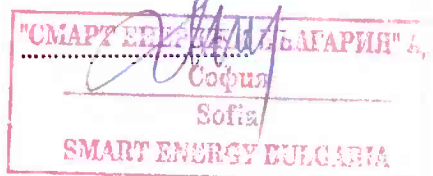
Представявано от

Тодор Димитров Георгиев

(трите имена на представителя/пълномощника)

1. Промяна на лицата, упражняващи контрол върху дружеството – не са налице такива обстоятелства през четвъртото тримесечие.
2. Откриване на производство по несъстоятелност за дружеството или за негово дъщерно дружество и всички съществени етапи, свързани с производството – не са налице такива обстоятелства през четвъртото тримесечие.
3. Сключване или изпълнение на съществени сделки – не са налице такива обстоятелства през четвъртото .
4. Решение за сключване, прекратяване и разваляне на договор за съвместно предприятие - не са налице такива обстоятелства през четвъртото тримесечие.
5. Промяна на одиторите на дружеството и причини за промяната - не са налице такива обстоятелства през четвъртото тримесечие.
6. Образуване или прекратяване на съдебно или арбитражно дело, отнасящо се до задължения или вземания на дружеството или негово дъщерно дружество, с цена на иска най-малко 10 на сто от собствения капитал на дружеството - не са налице такива обстоятелства през четвъртото тримесечие.
7. Покупка, продажба или учреден залог на дялови участия в търговски дружества от емитента или негово дъщерно дружество - не са налице такива обстоятелства през четвъртото тримесечие.
8. За емитенти – други обстоятелства, които дружеството счита, че биха могли да бъдат от значение за инвеститорите при вземането на решение да придобият, да продадат или да продължат да притежават публично предлагани ценни книжа - не са налице такива обстоятелства през четвъртото тримесечие.

Представяващ:



“СМАРТ ЕНЕРДЖИ БЪЛГАРИЯ” АД

гр. София

бул. Н. Й. Вапцаров 35, ет. 3, оф. 3

ПОЯСНИТЕЛНИ БЕЛЕЖКИ

към справки (уведомления) за четвърто тримесечие по чл. 33а1, т. 1 от НАРЕДБА № 2 от 17.09.2003 г. за проспектите при публично предлагане и допускане до търговия на регулиран пазар на ценни книжа и за разкриването на информация и лица по §1д от ЗППЦК

Основната дейност на СМАРТ ЕНЕРДЖИ БЪЛГАРИЯ АД, ЕИК 201078744 е производство и продажба на електроенергия от възобновяеми енергийни източници(слънчева енергия).

През четвъртото тримесечие и с натрупване от началото на финансовата година до края тримесечието в дружеството не са настъпили важни събития, които да са оказали влияние върху резултатите в справките по чл. 33а1, т. 1 от НАРЕДБА № 2 от 17.09.2003 г. за проспектите при публично предлагане и допускане до търговия на регулиран пазар на ценни книжа и за разкриването на информация .

При осъществяване на дейността си дружеството е изложено на определени рискове и несигурности, които оказват въздействие върху неговите резултати.

Политически риск

Политическият риск отразява влиянието на политическия процес в страната, който от своя страна влияе върху възвращаемостта на инвестициите. Определящ фактор, оказващ влияние върху дейността на даден отрасъл и респективно на дейността на фирмата е формулираната от правителството дългосрочна икономическа програма, както и волята да се осъществяват набелязаните приоритетни стъпки. Степента на политическия риск се асоциира с вероятността за промени в неблагоприятна посока на водената от правителството икономическа политика и като следствие от това с опасността от негативни промени в инвестиционния климат.

Членство на България в Европейския съюз е друг основен фактор, който гарантира минимизирането на политическия риск. Наличието на политически консенсус по въпроса за доближаване на националното законодателство до това на страните от Европейския съюз, както и приемането от страна на България на редица международни ангажименти действат също в посока на намаляване на политическия риск.

България е силно свързана с Европейската и световната икономика и ефектът на случващото се там неминуемо ѝ влияе. Международната финансова криза се отразява на българската икономика, поради обвързаността и с икономиките на ЕС. За България в условията на международна нестабилност, политическият риск зависи от мерките, които правителството ще предприеме за противодействие и за ограничаване на негативните ефекти от кризата.

На база посоченото и познаването на политическата среда в страната към настоящия момент оценяваме политическия риск нисък.

Валутен риск

Валутният риск обобщава възможните негативни импликации върху възвращаемостта на инвестициите в страната, вследствие на промени във валутния курс. В малка страна със силно отворена икономика, каквато е България, нестабилността на местната валута е в състояние да индуцира много лесно обща икономическа нестабилност и обратното – стабилността на националната валута може да се окаже

най-ефективната макроикономическа "котва" на стабилността. През последните години България натрупа опит и в двете посоки на влияние на валутния курс.

На база посоченото по-горе познаването на икономическата среда към настоящия момент оценяваме валутния риск като: нисък.

Риск от лицензионни режими

Общият брой на лицензионните и разрешителните режими в България е около 300. Те представляват огромно бреме пред бизнеса, както и всички наредби, измислени от местните органи на управление (които на практика действат като лицензионни и разрешителни режими).

Може да се каже, че по този въпрос има движение в правилната посока, но то е бавно. Правителството е предприело политика по намаляване броя на лицензиите и разрешителните и опростяване на тези, които останат в сила.

На база посоченото по-горе и познаването на регулаторната среда към настоящия момент риска от лицензионни режими като: нисък.

Отраслов риск

Отрасловият риск се появява във вероятността от негативни тенденции в развитието на отрасъла като цяло, технологична обезпеченост, нормативна база, конкурентна среда и характеристиките на пазарната среда за продуктите и суровините, употребявани в отрасъла; отрасловият риск се свързва преди всичко с отражението върху възможността за реализиране на доходи в рамките на отрасъла и по-конкретно на технологичните промени или измененията в специфичната нормативна база.

На база посоченото по-горе и спецификата на отрасъла ни към настоящия момент оценяваме отрасловия риск като: нисък.

Технологичен риск

Технологичният риск е произведен от необходимите технологии за обслужване на дейността на дружеството и от скоростта, с която се развиват те.

На база използваните от дружеството ни технологии и познаването на технологичните тенденции на развитие на бранша, към настоящия момент оценяваме технологичния риск като: много нисък.

Фирмен риск

Свързан е с характера на основната дейност на дружеството, с технологията и организацията на дейността, както и с обезпечеността на дружеството с финансови ресурси; подкатегории на фирмения риск са: бизнес риск и финансов риск; основният фирмен риск е свързан със способността на дружеството да генерира приходи, а оттам и печалба.

На база посоченото по-горе и спецификата на дейността ни към настоящия момент оценяваме фирмения риск като: нисък.

Финансов риск

Финансовият риск на дружеството е свързан с възможността от влошаване на събираемостта на вземанията, което би могло да доведе до затруднено финансово състояние.

На база посоченото по-горе и анализа на финансовото ни състояние и на доходите на потребителите, към настоящия момент оценяваме финансовия риск като: нисък.

Ликвиден риск

Неспособността на дружеството да покрива насрещните си задължения е израз на ликвиден риск. Ликвидността зависи главно от наличието в дружеството на парични средства или на съответните им

алтернативи. Другият основен фактор, който влияе силно е свързан с привлечения капитал. Той трябва да се поддържа в оптимално равнище, като се контролира, както нивото на заемните средства, така и стойностите на задълженията към доставчиците и клиентите на предприятието.

На база посоченото по-горе и анализа на задълженията на дружеството ни, както и съотношението между собствения ни и привлечен капитал към настоящия момент оценяваме ликвидния риск като: нисък.

Риск свързан с паричния поток

Рискът, свързан с паричния поток разглежда преди всичко проблемите с наличните парични средства в предприятието. Тук главна роля играе договорната политика на дружеството, която следва да защитава фирмените финанси, като гарантира регулярни входящи потоци от страна на клиенти, както и навременни плащания на задълженията. Целта на предприятието е винаги да се намира в положителната стойност на ликвидността, т.е. да може да посреща текущите си задължения.

На база посоченото по-горе и анализа на входящите и изходящите ни парични потоци към настоящия момент оценяваме риска, свързан с паричния поток като: нисък.

Кредитен риск

Дружеството използва заемни средства, т.е. то изложено на кредитен риск. Той може да бъде определен като вероятността кредитополучателят да не изпълнява съзнателно или да е в невъзможност да изпълни поетия от него ангажимент по сключения договор за заем.

На база посоченото по-горе, познаването на кредитната политика на банките, както и състоянието на банковата ни система по време на финансовата криза, към настоящия момент оценяваме кредитния риск като: нисък.

Регулативен риск

Регулативния риск е свързан с възможността за промени в нормативната база, отнасяща се до опазването на околната среда, както и с вероятността дружеството да не бъде в състояние да изпълнява предписанията и изискванията на екологичното законодателство и компетентните органи, за което да му бъдат налагани съответните наказания.

На база посоченото по-горе и прилаганата от дружеството ни екологична политика и познаването на нормативната база, към настоящия момент оценяваме регулативния риск като: нисък.

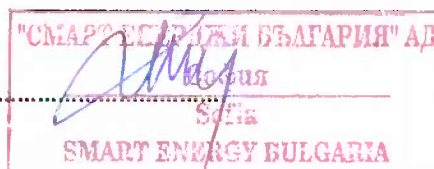
От началото на годината до края на четвъртото тримесечие дружеството е извършило продажби на електрическа енергия в размер на 1 830 хил. лева, от което е видно, че предприятието е "действащо". Дружеството няма необходимост и намерение да ограничи или намали чувствително размера на дейността си.

През четвъртото тримесечие и с натрупване от началото на финансовата година до края тримесечието в дружеството няма нововъзникнали съществени вземания и/или задължения с изключение на начислените през месец декември лихви от нефинансови предприятия и други лица.

През четвъртото тримесечие и с натрупване от началото на финансовата година до края тримесечието дружеството:

- не е извършвало продажби на свързани лица;
- е получило доставки от свързани лица в размер на 99 хил. лева;
- има задължения към свързани лица по доставки в размер на 28 хил. лева;
- дружеството ползва заемни средства от свързани лица в с остатък към 31.12.2016 в размер на 300 хил. лв., за които са начислени лихви в размер на 33 хил. лева;

Представяващ:



<p>СПРАВКИ</p> <p>уведомления - първо, трето и четвърто тримесечие на индивидуална основа по чл. 33а1, т. 1 от Наредба № 2 за публични дружества, други емитенти на ценни книжа, акционерни дружества със специална инвестиционна цел и лица по §1д от ЗППЦК</p>

Данни за отчетния период	
Начална дата:	1.1.2016
Крайна дата:	31.12.2016
Дата на съставяне:	27.1.2017
Данни за лицето	
Наименование на лицето:	СМАРТ-ЕНЕРДЖИ БЪЛГАРИЯ АД
Тип лице:	Лице по §1д от ЗППЦК
ЕИК:	201078744
Представяващ/и:	Тодор Димитров Георгиев
Начин на представяване:	
Адрес на управление:	гр. София, бул. Н. Й. Вапцаров № 35, ет. 2, оф. 2
Адрес за кореспонденция:	гр. София, бул. Н. Й. Вапцаров № 35, ет. 2, оф. 3
Телефон:	02 962 7151
Факс:	02 962 0385
E-mail:	office@smart-solar.eu
Уеб сайт:	
Медия:	
Съставител на отчета:	Ереджеб Мустафов
Длъжност на съставителя:	

* Последна актуализация на 14.09.2016 г.

СЧЕТОВОДЕН БАЛАНС
(на индивидуална основа)
на СМАРТ ЕНЕРДЖИ БЪЛГАРИЯ АД
ЕИК по БУЛСТАТ: 201078744
към 31.12.2016 г.

АКТИВИ		Код на реда	Текуч период	Предходен период	СОБСТВЕН КАПИТАЛ, МАЛЦИНСТВЕНО УЧАСТИЕ И ПАСИВИ		Код на реда	Текуч период	Предходен период
а		б	1	2	в		б	1	2
A. НЕТЕКУЩИ АКТИВИ									
I. Имоти, машини, съоръжения и оборудване									
1. Земи (терени)	1-0011	150			I. Основен капитал		1-0411	1 000	1 000
2. Сгради и конструкции	1-0012				I. Основен капитал		1-0411-1		1 000
3. Машини и оборудване	1-0013	5 838			Задължен и внесен капитал т.ч.:		1-0411-1		
4. Съоръжения	1-0014	1 075			обикновени акции		1-0411-2		
5. Транспортни средства	1-0015				привлекателни акции		1-0417		
6. Стопански инвентар	1-0017-1				Изкупени собствени привилегирани акции		1-0417-1		
7. Разходи за придобиване и ликвидация на дълготрайни материални активи	1-0018				Невнесен капитал		1-0416	-600	-712
8. Други	1-0017				Общо за група I:		1-0410	400	288
II. Резерви									
Общо за група I:									
II. Инвестиционни имоти									
1-0041									
III. Биологични активи									
1-0016									
IV. Нематериални активи									
1. Права върху собственост	1-0021				1. Премийни резерви при емитиране на ценни книжа		1-0421		
2. Програмни продукти	1-0022				2. Резерв от последващи оценки на активите и пасивите		1-0422		
3. Продукти от развойна дейност	1-0023				3. Целеви резерви в т.ч.:		1-0423	57	32
4. Други	1-0024				общи резерви		1-0424	57	32
Общо за група IV:									
1-0020									
V. Търговска репутация									
1. Положителна репутация	1-0051				специализирани резерви		1-0425		
2. Отрицателна репутация	1-0052				други резерви		1-0426		
Общо за група V:									
1-0050									
VI. Финансови активи									
1. Инвестиции в:	1-0031	0			III. Финансов резултат		1-0420	57	32
дъщерни предприятия	1-0032				1. Натрупана печалба (загуба) в т.ч.:		1-0451	481	257
смесени предприятия	1-0033				неразпределена печалба		1-0452	481	257
асоциирани предприятия	1-0034				непокрита загуба		1-0453		
други предприятия	1-0035				еднократен ефект от промени в счетоводната политика		1-0451-1		
2. Държани до настъпване на падеж	1-0042	0			2. Текуща печалба		1-0454	336	248
държавни ценни книжа	1-0042-1				3. Текуща загуба		1-0455		
облигации, в т.ч.:	1-0042-2				Общо за група III:		1-0450	817	505
общински облигации	1-0042-3				ОБЩО ЗА РАЗДЕЛ "А" (I+II+III):		1-0400	1 274	825
други инвестиции, държани до настъпване на падеж	1-0042-4				Б. МАЛЦИНСТВЕНО УЧАСТИЕ		1-0400-1		
3. Други	1-0042-5				В. НЕТЕКУЩИ ПАСИВИ				
Общо за група VI:									
1-0040									
VII. Търговски и други вземания									
1. Вземания от свързани предприятия	1-0044				1. Търговски и други задължения		1-0511	333	1 942
2. Вземания по търговски заеми	1-0045				1. Задължения към свързани предприятия		1-0512	5 067	4 653
3. Вземания по финансов лизинг	1-0046-1				2. Задължения по получени заеми от банки и небанкови финансови институции		1-0512-1		
4. Други	1-0046				3. Задължения по ЗУНК		1-0512-1		
Общо за група VII:									
1-0040-1									
VIII. Търговски и други вземания									
1. Вземания от свързани предприятия	1-0044				4. Задължения по получени търговски заеми		1-0514		
2. Вземания по търговски заеми	1-0045				5. Задължения по облигационни заеми		1-0515		
3. Вземания по финансов лизинг	1-0046-1				6. Други		1-0517		
4. Други	1-0046				Общо за група I:		1-0510	5 400	6 595
Общо за група VIII:									
1-0040-1									
IX. Разходи за бъдещи периоди									
1-0060					II. Други нетекучи пасиви		1-0510-1		
1-0060-1					III. Приходи за бъдещи периоди		1-0520		
Общо за РАЗДЕЛ "А" (I+II+III+IV+V+VI+VII+VIII+IX):									
1-0100	7 063				IV. Пасиви по отсрочени данъци		1-0516	100	63
Общо за РАЗДЕЛ "Б" (I+II+III+IV+V):									
1-0500									
8 246									


(в тил. лева)

а	б	1	2	а	б	1	2
Б. ТЕКУЩИ АКТИВИ							
I. Материални запаси							
1. Материали	1-0071			Г. ТЕКУЩИ ПАСИВИ			
I. Търговски и други задължения							
1. Задължения по получени заеми към банки и небанкови финансови институции	1-0072	88		1-0612			
2. Текуща част от неекспузираните задължения	1-0073			1-0510-2			
3. Текущи задължения, в т.ч.:	1-0076			1-0630			
4. Незавършено производство	1-0074			1-0611			
5. Биологични активи	1-0077			1-0614			
6. Други	1-0070	0		1-0613			
Общо за група I:							
				1-0613-1			
II. Търговски и други вземания							
1. Вземания от свързани предприятия	1-0081			1-0615			
2. Вземания от клиенти и доставчици	1-0082	12		1-0616			
3. Предоставени аванси	1-0086-1		85	1-0617			
4. Вземания по предоставени търговски заеми	1-0083			1-0619			
5. Съдебни и присъдени вземания	1-0084			1-0610			
6. Данъци за възстановяване	1-0085	1	14	1-0610-1			
7. Вземания от персонала	1-0086-2			1-0700			
8. Други	1-0086	13	99	1-0700-1			
Общо за група II:							
III. Финансови активи							
1. Финансови активи, държани за търгуване в т.ч. дългови ценни книжа	1-0093	0	0	1-0750			
2. Други	1-0093-1						
3. Други	1-0093-2						
4. Други	1-0093-3						
5. Други	1-0093-4						
Общо за група III:							
IV. Парични средства и парични еквиваленти							
1. Парични средства в брой	1-0151	89	47				
2. Парични средства в безсрочни депозити	1-0153	30	69				
3. Блокирани парични средства	1-0155	100					
4. Парични еквиваленти	1-0157						
Общо за група IV:							
	1-0150	219	116				
V. Разходи за бъдещи периоди							
	1-0160						
ОБЩО ЗА РАЗДЕЛ "Б" (I+II+III+IV+V):							
	1-0200	232	218				
ОБЩО АКТИВИ (А + Б):							
	1-0300	7 295	8 464	СОБСТВЕН КАПИТАЛ, МАЛЦИНСТВЕНО УЧАСТИЕ И ПАСИВИ			
				1-0800			
				7 295			
				8 464			

Дата на съставяне: 27.1.2017 г.

Съставител: Ережеб Мустафов

Представяващият



ОТЧЕТ ЗА ДОХОДИТЕ
(на индивидуална основа)

на СМАРТ ЕНЕРДЖИ БЪЛГАРИЯ АД
ЕИК по БУЛСТАТ: 201078744
към 31.12.2016 г.

РАЗХОДИ	Код на реда		Текущ период	Предишен период	ПРИХОДИ	Код на реда		Текущ период	Предишен период
	а	б				в	г		
A. Разходи за дейността			1	2				1	2
<i>I. Разходи по материални елементи</i>					A. Приходи от дейността				
1. Разходи за материали	2-1120	16	16	16	<i>I. Непени приходи от продажби на:</i>			1830	1821
2. Разходи за заплати	2-1130	307	307	352	1. Продавци	2-1551			
3. Разходи за всички услуги	2-1160	670	670	671	2. Стоки	2-1552			
4. Разходи за амортизации	2-1140				3. Услуги	2-1560			
5. Разходи за възстановяване	2-1150				4. Други	2-1556			
6. Балансова стойност на продадени активи (без продукция)	2-1010				Общо за група I:	2-1610		1830	1821
7. Изменение на запасите от продукция и незавършено производство	2-1030				II. Приходи от финансиране	2-1620			
8. Други, в т.ч.:	2-1170	1	1	16	в т.ч. от правителството	2-1621			
обезщетения на активи	2-1171				III. Финансови приходи				
проивени	2-1172				Общо за група I:				
	2-1100	994	994	1055	1. Приходи от лизинг	2-1710			
II. Финансови разходи					2. Приходи от дивиденди	2-1721			
1. Разходи за лизинг	2-1210	285	285	457	3. Положителни разлики от операции с финансови активи и инструменти	2-1730			
2. Отрицателни разлики от операции с финансови активи и инструменти	2-1220				4. Положителни разлики от промяна на валутни курсове	2-1740			
3. Отрицателни разлики от промяна на валутни курсове	2-1230	1	1		5. Други	2-1745			
4. Други	2-1240	177	32		Общо за група II:	2-1700		0	0
	2-1200	463	489						
Б. Общо разходи за дейността (1 + II)	2-1300	1 457	1 544	1 544	Б. Общо приходи от дейността (I + II + III):	2-1600		1830	1821
В. Печалба от дейността	2-1310	373	277	277	IV. Дел от печалбата на асоциирани и съвместни предприятия	2-1810		0	0
III. Дел от печалбата на асоциирани и съвместни предприятия	2-1250-1				V. Извънредни приходи	2-1810-1			
IV. Извънредни разходи	2-1250				Г. Общо приходи (Б + IV + V)	2-1750			
Г. Общо разходи (Б + III + IV)	2-1350	1 457	1 544	1 544	Д. Загуба преди облагане с данъци	2-1800		1830	1821
Д. Печалба преди облагане с данъци	2-1400	373	277	277	Е. Печалба след облагане с данъци (Д + V)	2-1850		0	0
Е. Печалба след облагане с данъци	2-1450	37	29	29	Общо за група III:				
1. Разходи за текущи корпоративни данъци върху печалбата	2-1451				Б. Общо приходи от дейността (I + II + III):	2-1600		1830	1821
2. Разход (позитивен) на отсрочени корпоративни данъци върху печалбата	2-1452	37	29	29	VI. Дел от печалбата на асоциирани и съвместни предприятия	2-1810		0	0
3. Други	2-1453				V. Извънредни приходи	2-1810-1			
Е. Печалба след облагане с данъци (Д + V)	2-0454	336	248	248	Г. Общо приходи (Б + IV + V)	2-1750			
в т.ч. за малцинство участие	2-0454-1				Д. Загуба преди облагане с данъци	2-1800		1830	1821
Ж. Нетна печалба за периода	2-0454-2	336	248	248	Е. Печалба след облагане с данъци (Д + V)	2-1850		0	0
Всичко (Г + V + Е):	2-1500	1 830	1 821	1 821	Общо за група III:	2-1900		1830	1821

Забележка: Справка № 2 - Отчет за доходите се изготвя само с изгрупване.

Дата на съставяне:

27.1.2017 г.

Съставител:

Представяващ/и:



ОТЧЕТ ЗА ПАРИЧНИТЕ ПОТОЦИ ПО ПРЕКИЯ МЕТОД
(на индивидуална основа)

на СМАРТ ЕНЕРДЖИ БЪЛГАРИЯ АД
ЕИК по БУЛСТАТ: 201078744
към 31.12.2016 г.

(в хил.лева)

ПАРИЧНИ ПОТОЦИ	Код на реда	Текущ период	Предходен период
а	б	1	2
А. Парични потоци от оперативна дейност			
1. Постъпления от клиенти	3-2201	2 255	2 167
2. Плащания на доставчици	3-2201-1	-290	-281
3. Плащания/постъпления, свързани с финансови активи, държани с цел търговия	3-2202		
4. Плащания, свързани с възнаграждения	3-2203		
5. Платени /възстановени данъци (без корпоративен данък върху	3-2206	-325	-373
6. Платени корпоративни данъци върху печалбата	3-2206-1		
7. Получени лихви	3-2204		
8. Платени банкови такси и лихви върху краткосрочни заеми за оборотни средства	3-2204-1		
9. Курсови разлики	3-2205	-1	
10. Други постъпления /плащания от оперативна дейност	3-2208	-1 270	-200
Нетен паричен поток от оперативна дейност (А):	3-2200	369	1 313
Б. Парични потоци от инвестиционна дейност			
1. Покупка на дълготрайни активи	3-2301		
2. Постъпления от продажба на дълготрайни активи	3-2301-1		
3. Предоставени заеми	3-2302		
4. Възстановени (платени) предоставени заеми, в т.ч. по финансов лизинг	3-2302-1		
5. Получени лихви по предоставени заеми	3-2302-2		
6. Покупка на инвестиции	3-2302-3		
7. Постъпления от продажба на инвестиции	3-2302-4		
8. Получени дивиденди от инвестиции	3-2303		
9. Курсови разлики	3-2305		
10. Други постъпления/ плащания от инвестиционна дейност	3-2306		
Нетен поток от инвестиционна дейност (Б):	3-2300	0	0
В. Парични потоци от финансова дейност			
1. Постъпления от емитиране на ценни книжа	3-2401	112	
2. Плащания при обратно придобиване на ценни книжа	3-2401-1		
3. Постъпления от заеми	3-2403	5 622	
4. Платени заеми	3-2403-1	-5 576	-825
5. Платени задължения по лизингови договори	3-2405		
6. Платени лихви, такси, комисиони по заеми с инвестиционно предназначение	3-2404	-412	-479
7. Изплатени дивиденди	3-2404-1		
8. Други постъпления/ плащания от финансова дейност	3-2407	-12	-9
Нетен паричен поток от финансова дейност (В):	3-2400	-266	-1 313
Г. Изменения на паричните средства през периода (А+Б+В):	3-2500	103	0
Д. Парични средства в началото на периода	3-2600	116	116
Е. Парични средства в края на периода, в т.ч.:	3-2700	219	116
наличност в касата и по банкови сметки	3-2700-1	119	116
блокирани парични средства	3-2700-2	100	


Забележка:

В клетката "Парични средства в началото на периода" се поставя стойността на паричните средства в началото на съответната година.

Дата на съставяне: 27.1.2017 г.

Съставител: Ереджеб Мустафов

Представяващ/и



ОТЧЕТ ЗА ИЗМЕНЕНИЯТА В СОБСТВЕНИЯ КАПИТАЛ
(на индивидуална основа)

на СМАРТ ЕНЕРДЖИ БЪЛГАРИЯ АД
ЕИК по БУЛСТАТ: 201078744
към 31.12.2016 г.

(в милиона)

ПОКАЗАТЕЛИ	Код на реда	Основен капитал	Резерви						Натрупана печалба/загуба		Общо собствен капитал	Малцинствено участие	
			премени от емисия (променен резерв)	резерв от последващи оценки	целена резерв			печалба	загуба	Резерв от преводи			
					общ	специал	други						
а	1	2	3	4	5	6	7	8	9	10	11		
Салдо в началото на отчетния период	4-01	288	0	0	32	1-0425	1-0426	1-0452	1-0453	4-0426-1	1-0400	825	0
Промени в началните салда поради:	4-15	0	0	0	0	0	0	505	0	0	0	0	0
Ефект от промени в счетоводната политика	4-15-1												
Фундаментални грешки	4-15-2												
Коригирано салдо в началото на отчетния период	4-01-1	288	0	0	32	0	0	505	0	0	0	825	0
Нетна печалба/загуба за периода	4-05	0	0	0	0	0	0	336	0	0	0	336	0
1. Разпределение на печалбата за:	4-06												
дивиденди	4-07												
други	4-07-1												
2. Покриване на загуби	4-08												
3. Последващи оценки на дълготрайни материални и нематериални активи, в т.ч.	4-09	0	0	0	0	0	0	0	0	0	0	0	0
увеличения	4-10												
намаления	4-11												
4. Последващи оценки на финансови активи и инструменти, в т.ч.	4-12	0	0	0	0	0	0	0	0	0	0	0	0
увеличения	4-13												
намаления	4-14												
5. Ефект от открити данни	4-16-1												
6. Други изменения	4-16												
Салдо към края на отчетния период	4-17	288	0	0	32	0	0	841	0	0	0	1 161	0
7. Промени от преводи на годишния финансов отчети на предприятия в чужбина	4-18												
8. Промени от преизчисляване на финансови отчети при сръхинфлация	4-19												
Собствен капитал към края на отчетния период	4-20	288	0	0	32	0	0	841	0	0	0	1 161	0

Забележка: На ред "Салдо в началото на отчетния период" се посочва салдото, което е в края на предходната година.

Дата на съставяне: 27.1.2017 г.

Съставител:

Представяващ/и:



СПРАВКА ЗА ИНВЕСТИЦИИТЕ В ДЪЩЕРНИ, СМЕСЕНИ, АСОЦИИРАНИ И ДРУГИ ПРЕДПРИЯТИЯ

на СМАРТ ЕНЕРДЖИ БЪЛГАРИЯ АД

ЕИК по БУЛСТАТ: 201078744

към 31.12.2016 г.

(в хил. лева)

Наименование и седалище на предприятията, в които са инвестициите	Код на реда	Размер на инвестицията	Процент на инвестицията в капитала на другото предприятие	Инвестиция в ценни книжа, приети за търговия на фондова борса	Инвестиция в ценни книжа, неприети за търговия на фондова борса
а	б	1	2	3	4
A. В СТРАНАТА					
I. Инвестиции в дъщерни предприятия					
1					0
2					0
3					0
4					0
5					0
6					0
7					0
8					0
9					0
10					0
11					0
12					0
13					0
14					0
15					0
	Обща сума I:	8-4001	0	0	0
II. Инвестиции в смесени предприятия					
1					0
2					0
3					0
4					0
5					0
6					0
7					0
8					0
9					0
10					0
11					0
12					0
13					0
14					0
15					0
	Обща сума II:	8-4006	0	0	0
III. Инвестиции в асоциирани предприятия					
1					0
2					0
3					0
4					0
5					0
6					0
7					0
8					0
9					0
10					0
11					0
12					0
13					0
14					0
15					0
	Обща сума III:	84011	0	0	0

Наименование и седалище на предприятията, в които са инвестициите	Код на реда	Размер на инвестицията	Процент на инвестицията в капитала на другото предприятие	Инвестиция в ценни книжа, приети за търговия на фондова борса	Инвестиция в ценни книжа, неприети за търговия на фондова борса
а	б	1	2	3	4
IV. Инвестиции в други предприятия					
1					0
2					0
3					0
4					0
5					0
6					0
7					0
8					0
9					0
10					0
11					0
12					0
13					0
14					0
15					0
	Обща сума IV:	8-4016	0	0	0
Б. В ЧУЖБИНА					
I. Инвестиции в дъщерни предприятия					
1					0
2					0
3					0
4					0
5					0
6					0
7					0
8					0
9					0
10					0
11					0
12					0
13					0
14					0
15					0
	Обща сума I:	8-4030	0	0	0
II. Инвестиции в смесени предприятия					
1					0
2					0
3					0
4					0
5					0
6					0
7					0
8					0
9					0
10					0
11					0
12					0
13					0
14					0
15					0
	Обща сума II:	8-4035	0	0	0

Наименование и седалище на предприятията, в които са инвестициите	Код на реда	Размер на инвестицията	Процент на инвестицията в капитала на другото предприятие	Инвестиция в ценни книжа, приети за търговия на фондова борса	Инвестиция в ценни книжа, неприети за търговия на фондова борса
a	б	1	2	3	4
III. Инвестиции в асоциирани предприятия					
1					0
2					0
3					0
4					0
5					0
6					0
7					0
8					0
9					0
10					0
11					0
12					0
13					0
14					0
15					0
Обща сума III:	8-4040	0		0	0
IV. Инвестиции в други предприятия					
1					0
2					0
3					0
4					0
5					0
6					0
7					0
8					0
9					0
10					0
11					0
12					0
13					0
14					0
15					0
Обща сума IV:	8-4045	0		0	0
Обща сума за чужбина (I+II+III+IV):	8-4050	0		0	0

Дата на съставяне: 27.1.2017 г.

Съставител: Ереджеб Мустафов

Представяващ/и

