



INFRA HOLDING PLC

„ИНФРА ХОЛДИНГ” АД

КОНСОЛИДИРАН ФИНАНСОВ ОТЧЕТ
За периода завършващ на 31 март 2013

Консолидираният финансов отчет за периода завършващ на 31 март 2013 г. от страница 1 до 68 страница е одобрен и подписан от името на ”ИНФРА ХОЛДИНГ” АД от:

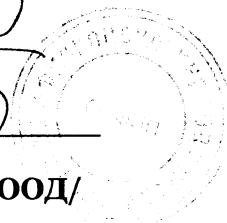
Прокурист:

Съставител:

/Явор Хайтов/



Татяна Христова
/Фисконсултинг ООД/



София, м. Май 2013 г.

"ИНФРА ХОЛДИНГ" АД



КОНСОЛИДИРАН ОТЧЕТ ЗА ПЕЧАЛБАТА ИЛИ ЗАГУБАТА И ДРУГИЯ ВСЕОБХВАТЕН ДОХОД за периода, завършващ на 31 март 2013 година

	Приложение	31.03.2013 г. BGN'000	31.03.2012 г. BGN'000
Продължаващи дейности			
Нетни приходи от продажби	1.1.1.	354	308
Продукция		19	159
Стоки		-	149
Услуги		335	-
Други приходи	1.1.2.	73	99
Финансови приходи	1.1.3.	4 482	1 973
Общо приходи от продължаващи дейности		4 909	2 380
Разходи по икономически елементи		(2 105)	(4 505)
Използвани суровини, материали и консумативи	1.2.1.	(280)	(217)
Разходи за външни услуги	1.2.2.	(245)	(241)
Разходи за амортизации	1.2.3.	(88)	(164)
Разходи за персонала	1.2.4.	(1 434)	(260)
Обезценка на нефинансови активи	1.2.5.	-	(3 569)
Други разходи	1.2.6.	(58)	(54)
Суми с корективен характер	1.2.7.	469	(20)
Себестойност на продадените стоки и други краткотрайни активи (без продукция)		(144)	(94)
Разходи капитализирани в стойността на активи		635	-
Промени в наличностите на готовата продукция и незавършено производство		(22)	74
Финансови разходи	1.2.8.	(257)	(1 918)
Общо разходи от продължаващи дейности без разходи за данъци		(1 893)	(6 443)
Печалба/загуба от оперативната дейност		3 016	(4 063)
Печалби и загуби от операции, които се отчитат нетно	1.2.9.	-	12



<i>Дял от печалбите или загубите на асоциирани и съвместни предприятия, отчетен по метода на собствения капитал</i>	1.2.10.	(19)	(5)
Печалба/загуба от продължаващи дейности преди разходи за данъци		2 997	(4 056)
Печалба/загуба за периода от продължаващи дейности		2 997	(4 056)
Печалба/загуба за периода		2 997	(4 056)
в т.ч. за групата		2 997	(3 546)
за неконтролиращо участие		-	(510)
Общо всеобхватен доход за периода		2 997	(4 056)
в т.ч. за групата		2 997	(3 546)
за неконтролиращо участие		-	(510)
Доход на акция	1.2.11.	0,05	(0,06)
в т.ч. от продължаващи дейности		0,05	(0,06)

Приложенията от страница 1 до страница 68 са неразделна част от финансовия отчет.

Представяващи:
Явор Хайтов

Съставител:
Фисконсултинг ООД

София, 30 май 2013 г.

"ИНФРА ХОЛДИНГ" АД

КОНСОЛИДИРАН ОТЧЕТ ЗА ФИНАНСОВОТО СЪСТОЯНИЕ към 31 март 2013 г.

АКТИВ	Приложение	31.03.2013г. BGN'000	31.12.2012г. BGN'000
Нетекущи активи			
Имоти, съоръжения, машини и оборудване	2.1.	2 178	11 746
Инвестиционни имоти	2.2.	47	47
Търговска репутация	2.3.	1 296	1 296
Нематериални активи, различни от репутация	2.4.	-	2
Инвестиции, отчетени по метода на собствения капитал	2.5.	741	3 410
Активи по отсрочени данъци	2.6.	225	225
Общо нетекущи активи		4 487	16 726
Текущи активи			
Текущи материални запаси	2.7.	1 259	1 042
Текущи търговски и други вземания	2.8.	2 532	3 573
Текущи данъчни активи	2.9.	1	30
Текущи финансови активи	2.10.	23 498	14 350
Парични средства	2.11.	165	767
Общо текущи активи		27 455	19 762
Общо активи		31 942	36 488

"ИНФРА ХОЛДИНГ" АД

КОНСОЛИДИРАН ОТЧЕТ ЗА ФИНАНСОВОТО СЪСТОЯНИЕ към 31.03.2013 г.-продължение



СОБСТВЕН КАПИТАЛ и ПАСИВИ	Приложение	31.03.2013г.	31.12.2012г.
----------------------------------	-------------------	---------------------	---------------------

Собствен капитал	2.12.		
Основен капитал	2.12.1.	58 363	58 363
Регистриран капитал		58 363	58 363
Премии от емисии	2.12.2.	10 072	10 072
Резерви	2.12.3.	-	492
Финансов резултат	2.12.4.	(63 826)	(91 250)
Неразпределени печалби/непокрити загуби		(66 823)	(97 389)
Печалба/загуба за годината		2 997	6 139
Собствен капитал за групата		4 609	(22 323)
Неконтролиращо участие		-	(6 914)
Общо собствен капитал		4 609	(29 237)
Нетекущи пасиви			
Пасиви по отсрочени данъци	2.13.	-	26
Нетекущи финансови пасиви	2.14.	-	19
Общо нетекущи пасиви		-	45
Текущи пасиви			
Текущи провизии	2.15.	-	48
Текущи търговски и други задължения	2.16.	3 265	9 548
Текущи задължения към персонала	2.17.	4 057	4 291
Текуща част на текущи данъчни задължения	2.18.	675	1 496
Текущи финансови пасиви	2.19.	19 336	50 297
Общо текущи пасиви		27 333	65 680
Общо пасиви		27 333	65 725
Общо собствен капитал и пасиви		31 942	36 488

Приложенията от страница 1 до страница 68 са неразделна част от финансовия отчет.

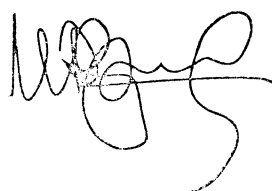

Представяващи:

Явор Хайтов

Съставител:

Фисконсултинг ООД

София, 30 май 2013 г.

"ИНФРА ХОЛДИНГ" АД

КОНСОЛИДИРАН ОТЧЕТ ЗА ПАРИЧНИТЕ ПОТОЦИ, ПРЯК МЕТОД, за периода завършващ на 31 март 2013г.

	31.03.2013г. BGN'000	31.03.2012г. BGN'000
Парични потоци от оперативна дейност		
Постъпления от клиенти	5 157	78
Плащания на доставчици	(5 556)	(132)
Плащания на персонала и за социално осигуряване	(38)	(146)
Платени/възстановени данъци (без корпоративни данъци)	-	(3)
Нетни парични потоци от оперативна дейност	(437)	(203)
Парични потоци от инвестиционна дейност		
Потоци от загубата на контрол над дъщерни предприятия или други стопански единици	4 318	-
Потоци, използвани за получаване на контрол над дъщерни предприятия или други стопански единици, нетно от получени средства	-	(5)
Постъпления от продажбата на финансови активи	-	1 458
Паричните аванси и кредити, предоставени на трети страни	(4 433)	(1 371)
Постъпления от изплащане на аванси и кредити, предоставени на трети страни	-	2
Получени лихви	-	4
Нето парични средства използвани в инвестиционната дейност	(115)	88
Парични потоци от финансова дейност		
Постъпления по получени заеми	5 027	77
Плащания по получени заеми	(5 007)	(14)
Платени лихви	(70)	-
Нето парични средства използвани във финансовата дейност	(50)	63
Нетно увеличение (намаление) на паричните средства и паричните еквиваленти	(602)	(52)
Парични средства и парични еквиваленти на 1 януари	767	702
Парични средства и парични еквиваленти на 31 декември	165	650

Приложенията от страница 1 до страница 68 са неразделна част от финансовия отчет.



Представяващи:

Явор Хайтов

Съставител:

Фисконсултинг ООД

София, 30 май 2013 г.





"ИНФРА ХОЛДИНГ" АД

КОНСОЛИДИРАН ОТЧЕТ ЗА ПРОМЕНИТЕ В СОБСТВЕНИЯ КАПИТАЛ за периода завършващ на 31 март 2013г.

	Общо собствен капитал, принадлежащ на групата					Собствен капитал за НКУ	Общо собствен капитал
	Основен капитал	Премии от емисии	Резерв от последващи оценки	Натрупани печалби/загуби	Общо собствен капитал		
	BGN'000	BGN'000	BGN'000	BGN'000	BGN'000		
Остатък към 31.12.2011г.	58 363	10 072		(139 397)	(70 962)	(11 437)	(82 399)
Промени в собствения капитал за 2012г.							
Увеличение (намаление) чрез промени в притежаваните участия в дъщерните предприятия			492	42 008	42 500	5 442	47 942
Печалба/(загуба) за периода				6 139	6 139	(919)	5 220
Остатък към 31.12.2012г.	58 363	10 072	492	(91 250)	(22 323)	(6 914)	(29 237)
Промени в собствения капитал за 2013г.							
Увеличение (намаление) чрез промени в притежаваните участия в дъщерните предприятия			(492)	24 427	23 935	6 914	30 849
Печалба/(загуба) за периода				2 997	2 997	-	2 997
Остатък към 31.03.2013г.	58 363	10 072	-	(63 826)	4 609	-	4 609

Приложенията от страница 1 до страница 68 са неразделна част от финансовия отчет.

Представяващи:
Явор Хайтов

Съставител:
Фисконсултинг ООД

София, 30 май 2013 г.

