


Консолидиран отчет за финансовото състояние

Активи	Пояснение	31 декември 2019 хил. лв.	31 декември 2018 хил. лв.
Нетекущи активи			
Имоти, машини и съоръжения	6	21 342	22 731
Нематериални активи	7	16	21
Отсрочени данъчни активи	9	280	280
Нетекущи активи		21 638	23 032
Текущи активи			
Материални запаси	10	3 368	4 744
Краткосрочни финансови активи	8	6 817	8 097
Търговски и други вземания	12	1 724	2 378
Вземания от свързани лица	14	18 784	199
Пари и парични еквиваленти	13	115	102
Текущи активи		30 808	15 520
Общо активи		52 446	38 552

Съставил: 
Таня Рашкова

Изпълнителен директор: 
инж. Бождан Бибов

Дата: 24.02.2020 г.

Изпълнителен директор: 
Никола Мишев



Консолидиран отчет за финансовото състояние (продължение)

Собствен капитал и пасиви	Пояснение	31 декември 2019 хил. лв.	31 декември 2018 хил. лв.
Собствен капитал			
Акционерен капитал		12 888	7 638
Премиен резерв		33 118	19 490
Други резерви		15 166	15 166
Натрупана загуба		(22 358)	(22 785)
Собствен капитал, отнасящ се до акционерите на Асенова Крепост АД		38 814	19 509
Неконтролиращо участие		-	413
Общо собствен капитал		38 814	19 922
Пасиви			
Нетекущи пасиви			
Пенсионни и други задължения към персонала	1.2	1 213	1 213
Дългосрочни заеми	2	112	2 507
Финансиране за нетекущи активи	1	987	1 264
Дългосрочни задължения към свързани лица	14	21	144
Задължения по финансов лизинг	9	489	1 435
Други дългосрочни задължения		148	445
Отсрочени данъчни пасиви	11	992	992
Нетекущи пасиви		3 962	8 000
Текущи пасиви			
Пенсионни и други задължения към персонала	1.2	1 223	1 187
Краткосрочни заеми	2	2 994	2 705
Задължения по финансов лизинг	9	957	952
Финансиране за нетекущи активи	1	277	277
Търговски и други задължения	2	3 992	4 262
Краткосрочни задължения към свързани лица	14	227	1 247
Текущи пасиви		9 670	10 630
Общо пасиви		13 632	18 630
Общо собствен капитал и пасиви		52 446	38 552

Съставил: _____
 Таня Рашкова

Изпълнителен директор: _____
 инж. Болдан Бибов

Дата: 24.02.2020 г.

Изпълнителен директор: _____
 Никола Мишев



Консолидиран отчет за печалбата или загубата и другия
 всеобхватен доход за годината, приключваща на 31 декември

Пояснение	2019 хил. лв.	2018 хил. лв.	
Приходи от продажби	3	26 605	30 604
Приходи от продажба на инвестиция		1 253	
Други приходи	4	692	1 434
Печалба от продажба на нетекущи активи	5	-	11
Разходи за материали	6	(17 328)	(20 627)
Разходи за външни услуги	7	(720)	(757)
Разходи за персонала	1	(7 240)	(7 931)
Разходи за амортизация на нефинансови активи	6, 7	(1 326)	(1 333)
Себестойност на продадените стоки и други текущи активи		(522)	(408)
Промени в наличностите на готовата продукция и незавършеното производство		(502)	(277)
Други суми с корективен характер		234	237
Други разходи	8	(211)	(160)
Печалба от оперативна дейност		935	793
Финансови разходи	9	(1 386)	(890)
Финансови приходи	10	465	468
Загуба/Печалба преди данъци		14	371
Разходи за данъци върху дохода	11		(32)
Загуба/Печалба за годината		14	339
Друг всеобхватен доход/(загуба):			
Печалба за годината, отнасяща се до:			
Неконтролиращо участие		(413)	5
Акционерите на Асенова крепост АД		427	334
Общо всеобхватен доход/(загуба) за годината, отнасящи се до:			
Неконтролиращо участие			
Акционерите на Асенова крепост АД			
Доход на акция:	12	0.10	0.13

Съставил: _____

Таня Рашкова

Дата: 24.02.2020 г.

Изпълнителен директор: _____

инж. Богдан Бибов

Изпълнителен директор: _____

Никола Мишев



Консолидиран отчет за промените в собствения капитал за годината, приключваща на 31 декември

Всички суми са представени в хил. лв.	Акционерен капитал	Премииен резерв	Други резерви	(Натрупана загуба)	Общо собствен капитал, принадлежащ на акционерите на Асенова крепост АД	Неконтролиращо участие	Общо капитал
Салдо към 1 януари 2019 г.	7 638	19 490	15 166	(22 785)	19 509	413	19 922
Емисия на собствен капитал	5 250	13 628			18 878		18 878
Печалба за периода	-	-	-	427	427	(413)	14
Друг всеобхватен доход	-	-	-	-	-	-	-

Общо всеобхватен доход за годината

Прехвърляне на преоценка в неразпределената печалба

Салдо към 31 декември 2019 г.

-	427	427	(413)	14
12 888	33 118	15 166	(22 358)	38 814

Съставил:  Таня Рашкова

Изпълнителен директор:

 инж. Богдан Бибов

Дата: 24.02.2020 г.

Изпълнителен директор:

 Никола Мишев



Консолидиран отчет за промените в собствения капитал за годината, приключваща на 31 декември

Всички суми са представени в хил. лв.	Акционерен капитал	Премиен резерв	Други резерви	(Натрупа на загуба)	Общо собствен капитал, принадлежаш на акционерите на Асенова крепост АД	Неконтролирано участие	Общо капитал
Салдо към 1 януари 2018 г.	7 638	19 490	15 719	(18 490)	24 357	408	24 765
Ефект от прилагане на МСФО 9 - пояснение 5	-	-	-	(5 014)	(5 014)	-	(5 014)
Данъчен ефект от прилагане на МСФО 9 - пояснение 5	-	-	-	(279)	(279)	-	(279)
Салдо към 1 януари 2018 г. (преизчислено)	7 638	19 490	15 719	(23 783)	19 064	408	19 472
Печалба за периода	-	-	-	334	334	5	339
Друг всеобхватен доход	-	-	44	-	44	-	44
Общо всеобхватен доход за годината	-	-	44	334	378	5	383
Прехвърляне на преоценка в неразпределената печалба	-	-	(597)	664	67	-	67
Салдо към 31 декември 2018 г.	7 638	19 490	15 166	(22 785)	19 509	413	19 922

Съставил:  Таня Рашкова

Изпълнителен директор: инж. Буркан Бибов


Дата: 24.02.2020 г.

Изпълнителен директор: Никола Мишев




Консолидиран отчет за паричните потоци за годината, приключваща на 31 декември

Пояснение	2019	2018
	хил. лв.	хил. лв.
Оперативна дейност		
Постъпления от клиенти	27 012	32 647
Плащания към доставчици	(17 802)	(20 573)
Плащания към персонал и осигурителни институции	(7 062)	(7 998)
Плащания за данъци, различни от данъка върху дохода	(741)	(421)
Плащания за данък върху печалбата	(3)	(5)
Нетен паричен поток от оперативна дейност	1 404	3 650
Инвестиционна дейност		
Придобиване на имоти, машини и съоръжения	(179)	(167)
Постъпления от продажба на имоти, машини и съоръжения	-	37
Предоставени заеми	(18 840)	-
Постъпления от продажба на инвестиции	2 482	
Покупка на инвестиции	(389)	
Плащания по предоставени заеми	383	2 512
Получени лихви	203	249
Нетен паричен поток от инвестиционна дейност	(16 340)	2 631
Финансова дейност		
Постъпления от заеми	925	350
Постъпления от емитиране на акции	18 900	(5 663)
Плащания по получени заеми	(4 119)	(530)
Плащания по финансов лизинг	(430)	(484)
Плащания на лихви и такси	(327)	(85)
Нетен паричен поток от финансова дейност	14 949	(6 327)
Нетна промяна в пари и парични еквиваленти	(13)	(46)
Пари и парични еквиваленти в началото на годината	102	149
Загуба от валутна преоценка на пари и парични еквиваленти		(1)
Пари и парични еквиваленти в края на годината	13	102

Съставил: 
 Тая Рашкова

Дата: 24.02.2020 г.

Изпълнителен директор: 
 инж. Богдан Бибов

Изпълнителен директор: 
 Никола Мишев

