

ЗАД „БУЛСТРАД ВИЕНА ИНШУРЪНС ГРУП“ АД

КОНСОЛИДИРАН ОТЧЕТ ЗА ФИНАНСОВОТО СЪСТОЯНИЕ

към 31 декември 2014 г.

(всички суми са в хил. лв., освен ако не е упоменато друго)

	Бел.	31 декември 2014	31 декември 2013
АКТИВИ			
Нематериални активи	8	253	230
Други дялови участия	9	738	738
Инвестиционни имоти	10	9,581	9,586
Имоти, машини, съоръжения и оборудване	11	22,300	23,293
Финансови активи			
Банкови депозити с оригинален матуритет над 90 дни	12	7,321	75,229
Финансови активи, държани до падеж	14	12,894	-
Финансови активи на разположение за продажба	13	138,925	87,310
Предоставени заеми	15	7,344	8,740
		166,484	171,279
Дял на презастрахователите			
- в пренос премийния резерв	22	23,934	25,181
- в резерва за предстоящи плащания	23	61,724	62,774
- в математическия резерв	24	224	215
		85,882	88,170
Вземания по застрахователни и презастрахователни операции			
Вземания по застрахователни операции	16	41,422	44,862
Вземания по презастрахователни операции	17	24,746	17,735
		66,168	62,597
Други вземания	18	33,055	33,399
Отсрочени аквизиционни разходи	19	30,536	26,993
Пари и парични еквиваленти	20	11,247	9,593
СУМА НА АКТИВИТЕ		426,244	425,878

ЗАД „БУЛСТРАД ВИЕНА ИНШУРЪНС ГРУП” АД

**КОНСОЛИДИРАН ОТЧЕТ ЗА ФИНАНСОВОТО СЪСТОЯНИЕ
към 31 декември 2014 г.**

(всички суми са в хил. лв., освен ако не е упоменато друго)

Продължение

	Бел.	31 декември 2014	31 декември 2013
СОБСТВЕН КАПИТАЛ И ПАСИВИ			
Собствен Капитал			
Основен капитал		31,475	31,475
Премии от емисии		34,617	34,617
Натрупани печалби и загуби		(17,767)	(9,209)
Резерви		21,089	18,402
	21	69,414	75,285
Неконтролиращо участие		745	796
Брутни застрахователни резерви			
Пренос-премиен резерв, в т.ч.	22	87,498	82,538
Резерв за неизтекли рискове		-	186
Резерв за предстоящи плащания	23	136,292	134,009
Математически резерв	24	65,333	57,206
Други резерви	25	1,269	3,955
		290,392	277,708
Отсрочени данъчни пасиви, нетно	26	1,524	1,505
Депозити на презастрахователи		28,080	35,835
Задължения по застрахователни и презастрахователни операции			
Задължения по застрахователни операции	27	13,026	4,536
Задължения по презастрахователни операции	28	10,357	16,470
		23,383	21,006
Други задължения	29	7,931	8,590
Предплатени премии	30	4,775	5,153
		426,244	425,878

Консолидираният отчет за финансовото състояние е одобрен за издаване с решение на Управителния съвет на 18 март 2015 г.

Румен Янчев
Изпълнителен директор

Кристоф Рат
Изпълнителен директор

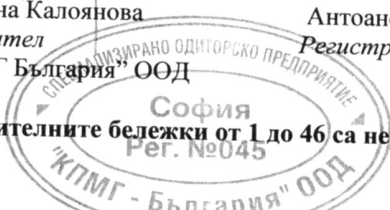
Теодор Илиев
Финансов директор

Добринка Калоянова
Управител
„КПМГ България” ООД

Антоанета Бойчева
Регистриран одитор

Красимир Хаджинев
Регистриран одитор

Пояснителните бележки от 1 до 46 са неразделна част от този финансов отчет.



ЗАД „БУЛСТРАД ВИЕНА ИНШУРЪНС ГРУП“ АД

КОНСОЛИДИРАН ОТЧЕТ ЗА ПЕЧАЛБАТА ИЛИ ЗАГУБАТА

за периода, приключващ на 31 декември 2014 г.

(всички суми са в хил. лв., освен ако не е упоменато друго)

	Бел.	За периода, приключващ на 31 декември	
		2014	2013
Брутни записани премии	31,7	225,386	218,705
Отстъпени премии на презастраховател	31	(65,903)	(69,431)
Нетни записани премии	31,7	159,483	149,274
Промяна в брутният размер на ППР, в т.ч.	22	(4,960)	(3,730)
<i>Промяна в резерва за неизтекли рискове</i>	22	186	1,075
Промяна в дела на презастрахователя в ППР	22	(1,247)	(1,118)
Нетна промяна в ППР		(6,207)	(4,848)
Спечелени премии, нетни от презастраховане		153,276	144,426
Презастрахователни комисиони и участие в резултата	32	15,107	26,555
Нетна доходност от инвестиции	33	5,173	6,622
Други технически приходи, нетни от презастраховане	34	2,995	2,206
Други приходи	35	435	693
ОБЩО ПРИХОДИ		176,986	180,502
Изплатени обезщетения	36,7	(134,221)	(115,984)
Дял на презастрахователя в изплатените обезщетения	36	64,207	31,898
Откупи и преживявания	36,7	(18,507)	(13,801)
Нетни изплатени обезщетения		(88,521)	(97,887)
Нетна промяна в РПП		(3,333)	12,593
Промяна в брутният размер на РПП	23	(2,283)	16,631
Промяна в дела на презастрахователя в РПП	23	(1,050)	(4,038)
Възникнали претенции, нетни от презастраховане		(91,854)	(85,294)
Нетна промяна в ЖЗР		(5,432)	(7,490)
Промяна в брутният размер на ЖЗР	24,25	(5,441)	(7,517)
Промяна в дела на презастрахователя в ЖЗР	24	9	27
Аквизиционни разходи	37	(44,968)	(42,458)
Промяна в отсрочените аквизиционни разходи, нетно	19	3,543	4,052
Административни разходи	38	(27,122)	(27,188)
Други технически разходи	39	(12,076)	(17,338)
Други нетехнически разходи	40	(5,849)	(3,212)
ОБЩО РАЗХОДИ		(183,758)	(178,928)
ПЕЧАЛБА / (ЗАГУБА) ОТ ДЕЙНОСТТА		(6,772)	1,574
Данъци върху печалбата		(118)	(323)
Отсрочени данъци	26	(21)	(11)
ФИНАНСОВ РЕЗУЛТАТ ЗА ПЕРИОДА		(6,911)	1,240
Отнасящ се към:			
Притежателите на собствения капитал на компанията - майка		(6,941)	1,065
Неконтролиращото участие		30	175
Доход на акция (лева)	41	(2,21)	0,34

Консолидираният отчет за печалбата или загубата е одобрен за издаване с решение на Управителния съвет на 18 март 2015 г.

Румен Янчев
Изпълнителен директор

Кристоф Рат
Изпълнителен директор

Теодор Илиев
Финансов директор


Добриня Калоянова
Управител

Антоанета Бойчева
Регистриран одитор

Красимир Хаджидинов
Регистриран одитор

„КПМГ България“ ООД

Пояснителните бележки от 1 до 46 са неразделна част от този финансов отчет.



ЗАД „БУЛСТРАД ВИЕНА ИНШУРЪНС ГРУП“ АД

КОНСОЛИДИРАН ОТЧЕТ ЗА ВСЕОБХВАТНИЯ ДОХОД

за периода, приключващ на 31 декември 2014 г.

(всички суми са в хил. лв., освен ако не е упоменато друго)

	За периода, приключващ на 31 декември	
	2014	2013
Финансов резултат за периода	(6,911)	1,240
Друг всеобхватен доход		
<i>Компоненти, които са или могат да бъдат впоследствие рекласифицирани в печалбата или загубата</i>		
Преценка на финансови активи на разположение за продажба	2,487	(1,121)
Преценка на дълготрайни активи	-	(186)
Преценка на чуждестранни дейности	(16)	(24)
Данъчен ефект, свързан с тези компоненти	-	96
<i>Компоненти, които няма да бъдат впоследствие рекласифицирани в печалбата или загубата</i>		
Провизии за пенсии- актюерски печалби и загуби	(15)	(17)
Данъчен ефект, свързан с тези компоненти	2	1
Друг всеобхватен доход за периода, общо	2,458	(1,251)
Общ всеобхватен доход след данъци, в т.ч.	(4,453)	(11)
отнасящ се до:		
Притежателите на собствения капитал на компанията - майка	(4,497)	(148)
Неконтролиращото участие	44	137

Консолидираният отчет за всеобхватния доход е одобрен за издаване с решение на Управителния съвет на 18 март 2015 г.

Румен Янчев
Изпълнителен директор

Кристоф Рат
Изпълнителен директор


Теодор Илиев
Финансов директор

Добринка Калоянова
Управител
„КПМГ България“ ООД

Антоанета Бойчева
Регистриран одитор

Красимир Хаджидинов
Регистриран одитор

Пояснителните бележки от 1 до 46 са неразделна част от този финансов отчет.



ЗАД „БУЛСТРАД ВИЕНА ИНШУРЪНС ГРУП” АД
КОНСОЛИДИРАН ОТЧЕТ ЗА ПАРИЧНИТЕ ПОТОЦИ
за периода, приключващ на 31 декември 2014 г.
(всички суми са в хил. лв., освен ако не е упоменато друго)

	Бел.	За периода, приключващ на 31 декември	
		2014	2013
ПАРИЧНИ ПОТОЦИ ОТ ОПЕРАТИВНА ДЕЙНОСТ			
Печалба/ (Загуба) за годината		(6,911)	1,240
Корекции за:			
Разходи за амортизации	38	1,735	2,074
Преоценка на инвестиционни имоти	33	-	229
Обезценка на земи и сгради		-	37
Преоценка на чуждестранни дейности (Печалби)/загуби от операции с финансови активи		(16)	(24)
Обезценка на финансови активи	33	50	(894)
Обезценка на застрахователни и други вземания		392	(49)
Валутна преоценка		6,506	163
Приходи от лихви и дивиденди		(342)	318
Отписани активи		(5,624)	(6,572)
Други изменения		36	230
Разход за данък		-	(8)
Отсрочени данъци	26	118	323
Общо корекции:		2,876	(4,162)
Изменение на:			
Увеличение / (намаление) в технически резерви, брутен размер		12,684	(5,451)
(Увеличение) / намаление в дела на презастрахователите в техническите резерви		2,288	5,129
(Увеличение) / намаление на вземанията по застрахователни операции		3,119	12,638
(Увеличение) / намаление на вземанията по презастрахователни операции	17	(7,011)	2,080
(Увеличение) на други вземания		(6,233)	(2,505)
(Увеличение) в отсрочените аквизиционни разходи	19	(3,543)	(4,052)
Увеличение / (намаление) в задълженията по застрахователни операции	27	8,490	(2,584)
Увеличение / (намаление) в задълженията по презастраховане	28	(6,113)	177
Увеличение / (намаление) в депозитите на презастрахователи		(7,755)	305
Увеличение / (намаление) в други задължения		(791)	(377)
Увеличение / (намаление) в предплатени премии	30	(378)	1,079
Отсрочени данъци		(2)	-
Платен данък		-	(323)
Общо изменения:		(5,245)	6,116
Нетни парични потоци от оперативна дейност:		(9,280)	3,194

ЗАД „БУЛСТРАД ВИЕНА ИНШУРЪНС ГРУП” АД
КОНСОЛИДИРАН ОТЧЕТ ЗА ПАРИЧНИТЕ ПОТОЦИ
за периода, приключващ на 31 декември 2014 г.
(всички суми са в хил. лв., освен ако не е упоменато друго)

Продължение

	Бел.	За периода, приключващ на 31 декември	
		2014	2013
ПАРИЧНИ ПОТОЦИ ОТ ОПЕРАТИВНА ДЕЙНОСТ		(9,280)	3,194
ПАРИЧНИ ПОТОЦИ ОТ ИНВЕСТИЦИОННА ДЕЙНОСТ			
(Увеличение) на финансови активи		7,145	(16,416)
(Увеличение) на дълготрайни активи		(786)	(822)
(Увеличение) на инвестиционни имоти		(10)	-
(Увеличение) на други дялови участия		-	(645)
Получени лихви и дивиденди		6,054	5,160
Нетни парични потоци от инвестиционна дейност:		12,403	(12,723)
ПАРИЧНИ ПОТОЦИ ОТ ФИНАНСОВА ДЕЙНОСТ			
Изкупуване на неконтролиращо участие		-	(83)
Изплатени дивиденди		(1,469)	(755)
Вливане		-	(7)
Нетни парични потоци от финансова дейност:		(1,469)	(845)
Увеличение на паричните средства и еквиваленти		1,654	(10,374)
Парични средства и парични еквиваленти в началото на годината	20	9,593	19,967
Парични средства и парични еквиваленти в края на годината	20	11,247	9,593

Консолидираният отчет за паричните потоци е одобрен за издаване с решение на Управителния съвет на 18 март 2015 г.

Румен Янчев
Изпълнителен директор


Кристоф Рат
Изпълнителен директор

Теодор Илиев
Финансов директор

Добринка Калоянова
Управител
„КПМГ България” ООД

Антоанета Бойчева
Регистриран одитор

Красимир Хаджидинов
Регистриран одитор



Пояснителните бележки от 1 до 46 са неразделна част от този финансов отчет.

ЗАД „БУЛСТРАД ВИЕНА ИНШУРЪНС ГРУП“ АД

КОНСОЛИДИРАН ОТЧЕТ ЗА ПРОМЕНИТЕ В СОБСТВЕНИЯ КАПИТАЛ

за периода, приключващ на 31 декември 2014 г.

(всички суми са в хил. лв., освен ако не е упоменато друго)

	Основен капитал	Премии от емисии	Резерви		Натрупани печалби/ (загуби)	Собствен капитал	Неконтрол ирашо участие	Общо капитал
			Общи резерви	Преоценъчни резерви				
На 01 януари 2014	31,475	34,617	310	18,092	(9,209)	75,285	796	76,081
Всехватен доход за периода	-	-	-	-	(6,941)	(6,941)	30	(6,911)
Финансов резултат за периода	-	-	-	-	-	-	-	-
<i>Друг всеобхватен доход</i>	-	-	-	17	-	17	(33)	(16)
Преоценка на чуждестранни дейности	-	-	-	(12)	-	(12)	(1)	(13)
Провизия за пенсий- актюерски печалби и загуби	-	-	-	-	-	-	-	-
Преоценка на финансови активи на разположение за продажба	-	-	-	2,439	-	2,439	48	2,487
Общо всеобхватен доход	-	-	-	2,444	(6,941)	(4,497)	44	(4,453)
<i>Сделки с акционери, отчетени в собствения капитал</i>	-	-	-	-	-	-	-	-
Изплатени дивиденди	-	-	-	-	(1,374)	(1,374)	(95)	(1,469)
Разпределение на печалба от предходни периоди	-	-	243	-	(243)	-	-	-
<i>Общо сделки с акционери, отчетени в собствения капитал</i>	-	-	243	-	(1,617)	(1,374)	(95)	(1,469)
На 31 декември 2014	31,475	34,617	553	20,536	(17,767)	69,414	745	70,159

ЗАД „БУЛСТРАД ВИЕНА ИНШУРЪНС ГРУП“ АД

КОНСОЛИДИРАН ОТЧЕТ ЗА ПРОМЕНИТЕ В СОБСТВЕНИЯ КАПИТАЛ

за периода, приключващ на 31 декември 2014 г.
(всички суми са в хил. лв., освен ако не е упоменато друго)

Продължение

	Премии		Резерви		Натрупани печалби/загуби	Собствен капитал	Неконтрол иращо участие	Общо капитал
	Основен капитал	от емисии	Общи резерви	Преоценъчни резерви				
На 01 януари 2013	31,475	34,617	108	19,305	(9,414)	76,091	854	76,945
Всеобхватен доход за периода	-	-	-	-	1,065	1,065	175	1,240
Финансов резултат за периода	-	-	-	-	-	-	-	-
<i>Друг всеобхватен доход</i>	-	-	-	-	-	-	-	-
Преоценка на чуждестранни дейности	-	-	-	(12)	-	(12)	(12)	(24)
Преоценка на дълготрайни активи	-	-	-	(177)	-	(177)	(9)	(186)
Провизия за пенсии- актюерски печалби и загуби	-	-	-	(17)	-	(17)	-	(17)
Преоценка на финансови активи на разположение за продажба	-	-	-	(1,099)	-	(1,099)	(22)	(1,121)
Данъчен ефект, свързан с тези компоненти	-	-	-	92	-	92	5	97
Общо всеобхватен доход	-	-	-	(1,213)	-	(148)	137	(11)
Сделки с акционери, отчетени в собствения капитал	-	-	-	-	1,065	-	-	-
Изплатени дивиденди	-	-	-	-	(586)	(586)	(169)	(755)
Изкупуване на неконтролиращо участие	-	-	-	-	(53)	(53)	(30)	(83)
Други изменения	-	-	-	-	(8)	(8)	-	(8)
Разпределение на печалба от предходни периоди	-	-	202	-	(202)	-	-	-
Общо сделки с акционери, отчетени в собствения капитал	-	-	202	-	-	-	-	-
Вливане на ЗОД „Булстрад Здраве“ в ЗАД „Булстрад Живот“	-	-	202	-	(849)	(647)	(199)	(846)
На 31 декември 2013	31,475	34,617	310	18,092	(11)	(11)	4	(7)
Консолидираният отчет за промените в собствения капитал е одобрен за издаване с решение на Управителния съвет на 18 март 2015 г.	-	-	-	-	(9,209)	75,285	796	76,081

Румен Янчев
Изпълнителен директор

Кристоф Раг
Изпълнителен директор

Добрина Калоянова
Управител

Антоанета Бойчева
Регистриран одитор

Теодор Илиев
Финансов директор

Красимир Хаджидинов
Регистриран одитор

Пояснителните отчета от 1 до 46 са неразделна част от този финансов отчет.