


Име на дружеството:

"ТРАНССТРОЙ - БУРГАС" АД

Адрес на управление:
гр. Бургас, ул. "Успенска" № 8

ИНДИВИДУАЛЕН ФИНАНСОВ ОТЧЕТ
За периода към 31.12.2016г.

Изпълнителен директор:
Н. Милев



Счетоводител:
Анг. Стойкова

A handwritten signature in black ink, appearing to read "Анг. Стойкова".

Бургас, 18.01.2017г.

"ТРАНССТРОЙ - БУРГАС" АД

ОТЧЕТ ЗА ВСЕОБХВАТНИЯ ДОХОД

за годината, завършваща на 31 Декември 2016 година

	Приложения	31.12.2016	31.12.2015
Приходи		1486	1071
Отчетна стойност на продадените материали		(3)	(19)
Промени в запасите от готова продукция и незавършено производство		87	613
Придобиване на нетекущи (ДМА) активи по стопански начин			
Разходи за суровини и материали		(39)	(46)
Разходи за външни услуги		(812)	(873)
Разходи за персонала		(253)	(187)
Разходи за амортизация		(81)	(73)
Други разходи за дейността		(45)	(64)
Печалба/ (загуба) от оперативна дейност		340	422
Финансови приходи		3	5
Финансови разходи		(193)	(393)
Финансови приходи / (разходи), нетно		(190)	(388)
Печалба/ (загуба) преди данък върху печалбата		150	34
Разход за данък върху печалбата			
Печалба / (загуба) за годината от продължаващи дейности		150	34
Печалба / (загуба) за годината от прекратени дейности			
Нетна печалба/ (загуба) за годината		150	34
Други компоненти на всеобхватния (съвкупния) доход:			
Друг всеобхватен (съвкупен) доход за годината, нетно от данък		-	-
ОБЩО ВСЕОБХВАТЕН (СЪВКУПЕН) ДОХОД ЗА ГОДИНАТА		150	34
Основен доход на акция (лева на акция)		0.00	0.00
Доход с намалена стойност на акция (лева)		0.00	0.00


Приложенията на страници от ... до ... са неразделна част от финансовия отчет.

Дата на съставяне: 18.01.2017г.

Изпълнителен директор:

Съставител:

Заверил съгласно одиторски доклад:



"ТРАНССТРОЙ - БУРГАС" АД
ОТЧЕТ ЗА ФИНАНСОВОТО СЪСТОЯНИЕ
 към 31 Декември 2016 година


Приложения	31.12.2016 BGN'000	31.12.2015 BGN'000
АКТИВИ		
Нетекущи активи		
Имоти, машини и оборудване	4 239	4 291
Репутация		
Нематериални активи	1	3
Инвестиционни имоти		
Инвестиции в дъщерни дружества	7	7
Предоставени дългосрочни заеми на свързани предприятия		
	<u>4 247</u>	<u>4 301</u>
Текущи активи		
Материални запаси	136	140
Вземания от свързани предприятия	395	395
Търговски вземания и заеми	2 812	3 031
Други вземания и предплатени разходи	3 362	3 614
Парични средства и парични еквиваленти	42	137
Незавършено производство / строителство	1 496	1 409
	<u>8 243</u>	<u>8 726</u>
ОБЩО АКТИВИ	<u>12 490</u>	<u>13 027</u>
СОБСТВЕН КАПИТАЛ И ПАСИВИ		
СОБСТВЕН КАПИТАЛ		
Капитал; полагащ се на собствениците на дружеството-майка		
Основен акционерен капитал	88	88
Неразпределена печалба	(10 955)	(11 106)
Резерви	4 514	4 514
Неконтролиращо участие		
ОБЩО СОБСТВЕН КАПИТАЛ	<u>(6 353)</u>	<u>(6 504)</u>
ПАСИВИ		
Нетекущи задължения		
Дългосрочни банкови заеми		
Задължения към свързани предприятия	2 896	2 515
Пасиви по отсрочени данъци	117	117
Други нетекущи задължения	4 261	4 067
	<u>7 274</u>	<u>6 699</u>
Текущи задължения		
Търговски задължения и заеми	10 705	11 229
Задължения към свързани предприятия	444	444
Задължения към персонала и за социално осигуряване	53	84
Задължения за данъци	251	412
Краткосрочни провизии	2	13
Други-текущи задължения	114	650
	<u>11 569</u>	<u>12 832</u>
ОБЩО ПАСИВИ	<u>18 843</u>	<u>19 531</u>
ОБЩО СОБСТВЕН КАПИТАЛ И ПАСИВИ	<u>12 490</u>	<u>13 027</u>

Дата на съставяне: 18.01.2017г.

Изпълнителен директор:

Гл. счетоводител (съставител):

Заверил съгласно одиторски доклад:



"ТРАНССТРОЙ - БУРГАС" АД

ОТЧЕТ ЗА ПАРИЧНИТЕ ПОТОЦИ

за годината, завършваща на 31 Декември 2016 година

Приложения	31.12.2016 BGN'000	31.12.2015 BGN'000
Парични потоци от оперативна дейност		
Постъпления от клиенти	486	7414
Плащания на доставчици	(672)	(4 490)
Плащания на персонала и за социално осигуряване	(171)	(118)
Други постъпления/(плащания), нетно	(174)	(278)
Нетни парични потоци от/(използвани в) оперативна дейност	(531)	2 528
Парични потоци от инвестиционна дейност		
Покупки на имоти, машини и оборудване		15
Нетни парични потоци (използвани в)/от инвестиционна дейност	-	15
Парични потоци от финансова дейност		
Постъпления от краткосрочни заеми от свързани предприятия	543	658
Изплащане на дългосрочни заеми	(106)	(3 104)
Платени лихви и такси по заеми с инвестиционно предназначение		
Други потоци от финансова дейност	(1)	(3)
Нетни парични потоци (използвани във)/от финансова дейност	436	(2 449)
Нетно (намаление)/увеличение на паричните средства и паричните еквиваленти	(95)	94
Парични средства и парични еквиваленти на 1 януари	137	43
Парични средства и парични еквиваленти на 31 Декември	42	137

Приложенията на страници от ... до ... са неразделна част от финансовия отчет.

Дата на съставяне: 18.01.2017г.

Изпълнителен директор:

Гл. счетоводител (съставител):

Заверил съгласно одиторски доклад:



ОТЧЕТ ЗА ПРОМЕННИТЕ В СОБСТВЕНИЯ КАПИТАЛ

за годината, свършваща на 31 Декември 2016 година

Приложение	Основен (акционерен) капитал	Премиян резерв	Закопани резерви	Преполовнен резерв	Други резерви	Неразпределена печалба от минали години	Текущи печалба/загуба	Общо собствен капитал
	BGN'000	BGN'000	BGN'000	BGN'000	BGN'000	BGN'000	BGN'000	BGN'000
Салдо към 1 януари (оригинално отчетено)	88	-	816	3 698	-	(11 140)	34	(6 504)
Промени в счетоводната политика/Корекции на грешки от минали години	88	-	816	3 698	-	(11 140)	34	(6 504)
Салдо към 1 януари (преизчислено)	-	-	-	-	-	-	-	-
Промени в собствения капитал за 2015 година	-	-	-	-	-	-	-	-
Емисия на акции	-	-	-	-	-	-	-	-
Изкупен собствен акции	-	-	-	-	-	-	-	-
Продадени собствени акции	-	-	-	-	-	-	-	-
Разпределение на печалбата за:	-	-	-	-	-	-	-	-
* Дивиденди	-	-	-	-	-	-	-	-
* Резерви	-	-	-	-	-	-	-	-
Общ всеобхватен (съкупен) доход за годината	-	-	-	-	-	-	-	-
Прехвърляне към неразпределената печалба	-	-	816	3 698	-	(11 140)	34	(6 504)
Салдо към 31 декември 2015 година	88	-	816	3 698	-	(11 140)	34	(6 504)
Промени в счетоводната политика/Корекции на грешки от минали години	-	-	-	-	-	-	-	-
Промени в собствения капитал за 2016 година	-	-	-	-	-	35	116	150
Емисия на акции	-	-	-	-	-	-	-	-
Изкупен собствени акции	-	-	-	-	-	-	-	-
Продадени собствени акции	-	-	-	-	-	-	-	-
Разпределение на печалбата за:	-	-	-	-	-	-	-	-
* Дивиденди	-	-	-	-	-	-	-	-
* Резерви	-	-	-	-	-	-	-	-
Общ всеобхватен (съкупен) доход за годината	-	-	-	-	-	34	150	150
Прехвърляне към неразпределената печалба/загуба	-	-	-	-	-	34	(34)	-
Други изменения на собствения капитал	-	-	-	-	-	1	-	-
Салдо към 31 декември 2016 година	88	-	816	3 698	-	(11 105)	150	(6 353)



Приложенията страници от ... до ... са неотделна част от финансовия отчет.
 Дата на съставяне: 18.01.2017г.
 Изпълнителен директор/Управляващ:
 Гл. счетоводител (съставител):
 Заверил съгласно одиторски доклад: