

Отчет за финансовото състояние

Активи	Пояснение	30 юни 2017 '000 лв.	31 декември 2016 '000 лв.
Нетекущи активи			
Имоти, машини и съоръжения	6	22 683	23 651
Нематериални активи	5	10	11
Инвестиции в дъщерни предприятия	8	66	66
Аванси за инвестиции	10	1780	1 780
Нетекущи активи		<u>24 539</u>	<u>24 508</u>
Текущи активи			
Материални запаси	12	4 457	4 315
Краткосрочни финансови активи	7	13 213	15 598
Търговски и други вземания	13	7 492	8 142
Вземания от свързани лица	31	318	173
Пари и парични еквиваленти	14	56	81
Текущи активи		<u>25 536</u>	<u>28 309</u>
Общо активи		<u><u>50 075</u></u>	<u><u>52 817</u></u>

Съставил:

Таня Рашкова

Изпълнителен директор:

инж.Богдан Бибов

Дата:24.07.2017 г.

Изпълнителен директор:

Никола Мишев




Отчет за финансовото състояние (продължение)

Собствен капитал и пасиви	Пояснение	30 юни 2017 '000 лв.	31 декември 2016 '000 лв.
Собствен капитал			
Акционерен капитал	15.1	7 638	7 638
Премиен резерв	15.2	19 490	19 490
Други резерви	15.3	15 983	15 983
Натрупана загуба		(18 745)	(19 069)
Общо собствен капитал		24 366	24042
Пасиви			
Нетекущи пасиви			
Пенсионни и други задължения към персонала	16.2	1 073	1 073
Облигационен заем	17.2	7 041	7 041
Задължения по инвестиционен заем	18.3	154	154
Финансиране за нетекущи активи	18	1 817	1 817
Дългосрочни задължения към свързани лица	31	2 454	2 454
Задължения по финансов лизинг	11	3	3
Отсрочени данъчни пасиви	12	496	496
Нетекущи пасиви		13 038	13038
Текущи пасиви			
Пенсионни и други задължения към персонала	16.2	1 141	1 183
Облигационен заем	18.2	2 896	2 629
Задължения по инвестиционен заем	18.3	71	142
Краткосрочни заеми	17.1, 18.3	4 006	6 871
Задължения по финансов лизинг	10	4	7
Финансиране за нетекущи активи	18	139	277
Търговски и други задължения	19	3 695	3 364
Краткосрочни задължения към свързани лица	31	719	1264
Текущи пасиви		12 671	15 737
Общо пасиви		25 709	28 775
Общо собствен капитал и пасиви		50 075	52 817

Съставил: 
Таня Рашкова

Дата: 24.07.2017 г.

Изпълнителен директор: 
инж. Богдан Бибов

Изпълнителен директор: 
Никола Мишев



Отчет за печалбата или загубата и другия всеобхватен доход за годината, приключваща на 31 декември

	Пояснение	2-ро2017 '000 лв.	2-ро2016 '000 лв.
Приходи от продажби	20	16 062	17 090
Печалба от продажба на нетекущи активи	21	-	8
Други приходи	22	275	265
Разходи за материали	24	(11 724)	(12 670)
Разходи за външни услуги	25	(327)	(340)
Разходи за персонала	16.1	(3 576)	(3 301)
Разходи за амортизация на нефинансови активи	5,6	(606)	(665)
Себестойност на продадените стоки и други текущи активи		(60)	(114)
Промени в наличностите на готовата продукция и незавършеното производство		270	423
Други суми с корективен характер		161	46
Други разходи	25	(113)	(277)
Печалба от оперативна дейност		362	463
Финансови разходи	27	(435)	(702)
Финансови приходи	28	397	355
Печалба преди данъци		324	118
Разходи за данъци върху дохода	29	-	-
Печалба за годината		324	118
Доход на акция:	29	0.13	0.08

Съставил: _____
Таня Рашкова

Изпълнителен директор: _____
инж. Богдан Бибов

Дата: 24.07.2017 г.


Изпълнителен директор: _____
Никола Мишев



Асенова крепост АД
Индивидуален финансов отчет
30 юни 2017 г.

Отчет за промените в собствения капитал за годината, приключваща на 31 декември

Всички суми са представени в '000 лв.	Акционерен капитал	Премииен резерв	Други резерви	Натрупана загуба	Общо собствен капитал
Салдо към 1 януари 2017 г.	7 638	19 490	16 983	(19 069)	24 042
Печалба за периода	-	-	-	324	324
Общо всеобхватна загуба за годината	-	-	-	324	324
Салдо към 30 юни 2017 г.	7 638	19 490	15 983	(18 745)	24 366

Съставил: 
Таня Рашкова

Изпълнителен директор: _____
инж. Богдан Бибов

Дата: 24.07.2017 г. Изпълнителен директор: _____
Никола Мишев



Асенова крепост АД
Индивидуален финансов отчет
30 юни 2017 г.

Отчет за промените в собствения капитал за годината, приключваща на 31 декември

Всички суми са представени в '000 лв.	Акционерен капитал	Премиен резерв	Други резерви	Натрупана загуба	Общо собствен капитал
Салдо към 1 януари 2016 г.	7 638	19 490	16 158	(19 058)	24 228
Увеличение на законови резерви	-	-	34	(34)	-
Сделки със собствениците	-	-	34	(34)	-
Печалба за периода	-	-	-	23	23
Друга всеобхватна загуба	-	-	(209)	-	(209)
Общо всеобхватна загуба за годината	-	-	(209)	23	(186)
Салдо към 31 декември 2016 г.	7 638	19 490	15 983	(19 069)	24 042




(Handwritten signature)

Отчет за паричните потоци за годината, приключваща на 31 декември

Пояснение	2-ро2017 '000 лв.	2-ро2016 '000 лв.
Оперативна дейност		
Постъпления от клиенти	15 544	16 985
Плащания към доставчици	(10 554)	(12 893)
Плащания към персонал и осигурителни институции	(3 459)	(3 460)
Плащания за данъци, различни от данъка върху дохода	(286)	(138)
Нетен паричен поток от оперативна дейност	1 245	494
Инвестиционна дейност		
Придобиване на имоти, машини и съоръжения	(600)	(99)
Постъпления от продажба на имоти, машини и съоръжения		13
Предоставени заеми		(1)
Постъпления от предоставени заеми		1 941
Нетен паричен поток от инвестиционна дейност	(600)	1 854
Финансова дейност		
Получени заеми		945
Плащания по получени заеми	(612)	(2 707)
Плащания по финансов лизинг	(4)	(110)
Плащания на лихви и такси	(52)	(524)
Нетен паричен поток от финансова дейност	(668)	(2 396)
Нетна промяна в пари и парични еквиваленти	(25)	(48)
Пари и парични еквиваленти в началото на годината	81	121
Загуба от валутна преоценка на пари и парични еквиваленти	-	-
Пари и парични еквиваленти в края на годината	56	73

Съставил: _____
 Таня Рашкова



Изпълнителен директор: _____
 инж. Богдан Бибов



Дата: 24.07.2017г.



Изпълнителен директор: _____
 Никола Мишев

