


„БУЛВЕСТА ХОЛДИНГ“ АД

**Годишен консолидиран финансов отчет за периода
01.01.2019 г. - 31.12.2019 г.**


КОНСОЛИДИРАН ОТЧЕТ ЗА ВСЕОБХВАТНИЯ ДОХОД
за периода, завършващ на 31 декември 2019 г.

(Всички суми са в хил. лева)	Приложение	31.12.2019	31.12.2018
Приходи от продажби	2	1668	1811
Други приходи от дейността	3	0	0
Приходи от финансираня	3	0	37
Балансова стойност на продадените стоки и други активи /без продукцията/		(147)	(4)
Промени в салдото на готовата продукция и незавършеното производство		38	3
Суровини, материали и консумативи	5	(688)	(873)
Разходи за външни услуги	5	(327)	(462)
Разходи за амортизации		(57)	(196)
Разходи за персонала	4	(480)	(906)
Други разходи за дейността	5	(7)	(64)
Резултат от обичайна дейност		0	(654)
Финансови разходи / приходи		(7)	6
Извънредни разходи / приходи		0	0
Печалба/(загуба) преди облагане с данъци		(7)	(648)
Данъци		0	(1)
Печалба/(загуба) след облагане с данъци		(7)	(649)
Малцинствено участие		(5)	223
Балансова печалба/(загуба)		(12)	(426)
Чист доход на акция (лева)	6	(0.02)	(0.59)


0003 Иван Евтимов
Регистриран аудитор

Финансовият отчет е одобрен от Съвета на директорите на 26.03.2020 г. и е подписан от:

Изпълнителен директор:
(Виктор Ангелов Серов)





Съставител:
(Иван Евтимов Евтимов)



„БУЛВЕСТА ХОЛДИНГ” АД

Годишен консолидиран финансов отчет за периода 01.01.2019 - 31.12.2019 година


КОНСОЛИДИРАН ОТЧЕТ ЗА ФИНАНСОВОТО СЪСТОЯНИЕ

/СЧЕТОВОДЕН БАЛАНС/ към 31 декември 2019 г.

(Всички суми са в хил. лева)	Приложение	31.12.2019	31.12.2018
АКТИВИ			
Нетекущи активи			
Дълготрайни материални активи	7	1506	6999
Дълготрайни нематериални активи		22	25
Инвестиции в предприятия	14	294	1628
Други финансови активи	14	3	3
Активи по отсрочени данъци		0	4
		1825	8659
Текущи активи			
Стоково-материални запаси	10	409	535
Търговски и други вземания	11,13	164	512
Финансови активи по справедлива стойност в печалбата и загубата	14	590	590
Капиталови инструменти по справедлива стойност в друг всеобхватен доход	14	1349	303
Парични средства и еквиваленти	8	5	6
Разходи за бъдещи периоди		0	0
		2517	1946
Общо активи		4342	10605
СОБСТВЕН КАПИТАЛ И ПАСИВИ			
Капитал и резерви			
Регистриран капитал	9	720	720
Резерви от преоценки		1216	1216
Законови и други резерви		390	390
Неразпределена печалба/(загуба)		643	3325
		2969	5651
Малцинствено участие		292	2714
Нетекущи пасиви			
Пасиви по отсрочени данъци		88	341
		88	341
Текущи пасиви			
Задължения по получени заеми		0	0
Търговски и други задължения	12,13	993	1876
Финансирания		0	23
		993	1899
Общо собствен капитал и пасиви		4342	10605

Финансовият отчет е одобрен от Съвета на директорите на 26.03.2020 г. и е подписан от:

Ипълнителен директор
(Виктор Ангелов Серов)



0003
Михаил
Димев

Съставител:
(Иван Евтимов Евтимов)

КОНСОЛИДИРАН ОТЧЕТ ЗА ПАРИЧНИТЕ ПОТОЦИ

за периода, завършващ на 31 декември 2019 г.

(Всички суми са в хил. лева)	Приложение	31.12.2019	31.12.2018
Паричен поток от основна дейност			
Постъпления от клиенти		1589	2062
Плащания на доставчици		(1211)	(1525)
Плащания/постъпления свързани с финансови активи, държани с цел търговия		0	0
Плащания/постъпления свързани с възнаграждения		(314)	(577)
Платени/възстановени данъци (без корп. данък)		(6)	(33)
Платен корпоративен данък			(1)
Други постъпления / (плащания), свързани с основна дейност		(90)	(19)
Нетен паричен поток от основна дейност		(32)	(93)
Паричен поток от инвестиционна дейност			
Покупка на ДА		0	0
Постъпления от продажба на ДА		0	0
Парични потоци, свързани с финансови активи		0	0
Нетен паричен поток от инвестиционна дейност		0	0
Парични потоци от финансова дейност			
Парични потоци, свързани с получени заеми		32	108
Парични потоци, свързани с предост. заеми		0	(40)
Плащания на задължения по договори с банки		0	0
Платени лихви и такси		0	6
Парични потоци от предоставен подчинен дълг		0	0
Други парични потоци от финансова дейност		0	(2)
Нетни парични потоци от финансова дейност		32	72
Увеличение/(намаление) на паричните средства и парични еквиваленти		0	(21)
Парични средства и парични еквиваленти			
В началото на периода		5	27
В края на периода	8	5	6

Финансовият отчет е одобрен от Съвета на директорите на 26.03.2020 г. и е подписан от:

Изпълнителен директор:
(Виктор Ангелов Серов)



Съставител:
(Иван Евтимов Евтимов)




КОНСОЛИДИРАН ОТЧЕТ ЗА ПРОМЕНИТЕ В СОБСТВЕНИЯ КАПИТАЛ
за периода, завършващ на 31 декември 2019 г.

(Всички суми са в хил.лева)	Регистриран капитал	Резерв от преоценки	Законови и други резерви	Неразпределена печалба/(непокрита загуба)	Общо	Малцинствено участие
Салдо към 1 януари 2019 г.	720	1216	390	3325	5651	2714
Финансов резултат за периода печалба/(загуба)	-	-	-	(12)	(12)	5
Последващи оценки на активи	-	-	-	0	0	0
Ефект от отсрочени данъци	-	-	-	0	0	0
Други изменения на собствения капитал	-	-	-	(2670)	(2670)	(2427)
Салдо към 31 декември 2019 г.	720	1216	390	643	2969	292

Финансовият отчет е одобрен от Съвета на директорите на 26.03.2020 г. и е подписан от:

Изпълнителен директор:
(Виктор Ангелов Серов)



Съставител:
(Иван Евтимов Евтимов)

