


БЪЛГАРО-АМЕРИКАНСКА КРЕДИТНА БАНКА АД
 ОТЧЕТ ЗА ДОХОДИТЕ
 ЗА ПЕРИОДА 1 ЯНУАРИ - 31 ДЕКЕМВРИ 2008


Всички суми са в хиляди лева, освен ако не е указано друго


	Приложения	2008	2007
Приходи от лихви		109,183	84,895
Разходи за лихви		(30,449)	(18,273)
Нетен доход от лихви	4	78,734	66,622
Приходи от такси и комисиони		3,888	6,003
Разходи за такси и комисиони		(75)	(101)
Нетен доход от такси и комисиони	5	3,813	5,902
Приходи от дивиденди	6	185	138
Печалба/(загуба) от активи държани за търгуване	7	288	917
Печалба/(загуба) от активи на разположение за продажба		1	(399)
Нетни печалби/(загуби) от отчитане на хеджиране		(1,013)	(453)
Нетни валутни разлики		(149)	(463)
Други оперативни приходи	8	1,257	1,950
Оперативни приходи		83,116	74,214
Административни разходи	9	(11,052)	(11,270)
Амортизация	18	(680)	(657)
Обезценка на финансови активи	10	(14,845)	(5,485)
Печалба преди данъци		56,539	56,802
Разходи за данъци	11	(5,626)	(5,702)
Печалба за периода		50,913	51,100
Доходи на акция (в лева)			
<i>Основни доходи</i>	12	4.03	4.05
<i>Доходи с намалена стойност</i>	12	4.03	4.05

Този финансов отчет е изготвен от Управителния съвет и одобрен от Надзорния съвет на 18.02.2009 г.


 Димитър Вучев
 Изпълнителен директор




 Мария Шейтанова
 Изпълнителен директор


 Одитор: Стойков
 18/02/2009

Пояснителните приложения към финансовия отчет се отнасят за този финансов отчет.

БЪЛГАРО-АМЕРИКАНСКА КРЕДИТНА БАНКА АД
БАЛАНС
КЪМ 31 ДЕКЕМВРИ 2008


Всички суми са в хиляди лева, освен ако не е указано друго

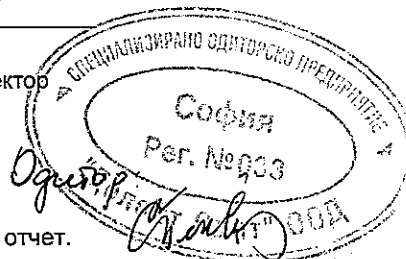
	Приложения	2008	2007
Активи			
Парични средства в каса и по разплащателна сметка в БНБ	13	48,403	45,243
Кредити и аванси на банки	14	70,451	46,344
Кредити и аванси на клиенти	15	670,449	577,218
Финансови активи държани за търгуване	16	42	3,528
Финансови активи на разположение за продажба	17	7,307	6,358
Деривати за хеджиране	24	3,655	54
Дълготрайни материални активи	18	4,345	4,635
Нематериални активи	18	163	218
Инвестиции в дъщерни дружества		3,000	3,000
Текущи данъчни активи		1,032	-
Отсрочени данъчни активи	11	79	208
Активи за препродажба	19	2,901	1,344
Други активи	20	3,888	1,482
Общо активи		815,715	689,632
Пасиви и собствен капитал			
Пасиви			
Депозити на банки	21	21,056	22,517
Депозити на клиенти	22	238,956	202,617
Деривати за хеджиране		-	619
Други привлечени средства	23	160,884	113,980
Издадени дългови ценни книжа	24	206,956	189,525
Други пасиви	25	3,223	7,205
Общо пасиви		631,075	536,463
Собствен капитал			
Основен капитал	26	12,625	12,625
Премии по емисии		850	850
Резерви	27	120,580	88,417
Печалба за текущата година		50,913	51,100
Преоценъчен резерв		(328)	177
Общо собствен капитал		184,640	153,169
Общо пасиви и собствен капитал		815,715	689,632

Този финансов отчет е изготвен от Управителния съвет и одобрен от Надзорния съвет на 18.02.2009 г.


Димитър Вучев
Изпълнителен директор




Мария Шейтанова
Изпълнителен директор




18/02/2009

БЪЛГАРО-АМЕРИКАНСКА КРЕДИТНА БАНКА АД
 ОТЧЕТ ЗА СОБСТВЕНИЯ КАПИТАЛ
 ЗА ПЕРИОДА 1 ЯНУАРИ - 31 ДЕКЕМВРИ 2008


Всички суми са в хиляди лева, освен ако не е указано друго

	Основен капитал	Премии по емисии	Резерви	Печалба за периода	Преоценен резерв	Общо
31 декември 2006	12,625	850	64,200	33,686	(110)	111,251
Дивидент за 2006 г.	-	-	-	(9,469)	-	(9,469)
Прехвърляне към общи резерви	-	-	24,217	(24,217)	-	-
Преоценка на ЦК на разположение за продажба	-	-	-	-	287	287
Печалба за периода	-	-	-	51,100	-	51,100
31 декември 2007	12,625	850	88,417	51,100	177	153,169
Дивидент за 2007	-	-	-	(18,937)	-	(18,937)
Прехвърляне към общи резерви	-	-	32,163	(32,163)	-	-
Преоценка на ЦК на разположение за продажба	-	-	-	-	(505)	(505)
Печалба за периода	-	-	-	50,913	-	50,913
31 декември 2008	12,625	850	120,580	50,913	(328)	184,640

Този финансов отчет е изготвен от Управителния съвет и одобрен от Надзорния съвет на 18.02.2009 г.


 Димитър Вучев
 Изпълнителен директор


 Мария Шейтанова
 Изпълнителен директор

Одитор: 
 18/02/2009




Пояснителните приложения към финансовия отчет се отнасят за този финансов отчет.

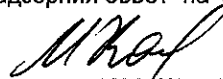
БЪЛГАРО-АМЕРИКАНСКА КРЕДИТНА БАНКА АД
 ОТЧЕТ ЗА ПАРИЧНИТЕ ПОТОЦИ
 ЗА ПЕРИОДА 1 ЯНУАРИ - 31 ДЕКЕМВРИ 2008


Всички суми са в хиляди лева, освен ако не е указано друго


	Приложения	2008	2007
Парични потоци от оперативна дейност:			
Печалба за периода		50,913	51,100
Корекция за изравняване на нетната печалба с нетния паричен поток от оперативна дейност:			
Текущ разход за данъци	11	5,497	5,935
Разход за/(приход от) отсрочени данъци	11	129	(233)
Увеличение на обезценката на финансови активи	10	14,845	5,485
Амортизация	18	680	657
Промяна на оперативните активи и пасиви:			
Увеличение на мин. задължителен резерв	13	(3,177)	(12,396)
Отпуснати кредити на клиенти	15	(107,888)	(235,706)
Намаление на активите държани за търгуване	16	1,248	282
Нетна промяна на деривати за хеджиране	24	(4,220)	(251)
Увеличение на активите за препродажба	19	(1,557)	(431)
(Увеличение)/намаление на други активи	20	(2,405)	254
Увеличение в депозитите от банки и клиенти	21,22	34,222	89,380
(Намаление)/увеличение на други пасиви	25	(1,917)	1,504
Нетен паричен поток от оперативна дейност преди данъци		(13,630)	(94,420)
Платени данъци		(8,595)	(4,865)
Нетен паричен поток от оперативна дейност		(22,225)	(99,285)
Парични потоци от инвестиционна дейност:			
Покупка на ценни книжа на разположение за продажба	17	-	(3,040)
Продажба и намаление на ЦК на разположение за продажба	17	900	7,717
Покупка на дълготрайни материални и нематериални активи	18	(349)	(831)
Продажба на дълготрайни материални и нематериални активи	18	14	36
Нетен паричен поток от инвестиционна дейност		565	3,882
Парични потоци от финансова дейност:			
Увеличение на други привлечени средства	23	106,906	155,315
Намаление на други привлечени средства	23	(60,002)	(75,649)
Увеличение на дългови ценни книжа	24	111,325	48,447
Намаление на дългови ценни книжа	24	(95,666)	(29,650)
Изплатени дивиденди		(18,937)	(9,469)
Нетен паричен поток от финансова дейност		43,626	88,994
Нетен ефект от промяната на валутния курс върху паричните средства и еквиваленти		2,125	(56)
Нетна промяна на паричните средства и еквиваленти		24,091	(6,465)
Парични средства и еквиваленти в началото на годината	13,14	50,303	56,768
Парични средства и еквиваленти в края на годината	13,14	74,394	50,303
Допълнителна информация за паричните потоци:			
Платена лихва		26,242	15,909

Този финансов отчет е изготвен от Управителния съвет и одобрен от Надзорния съвет на 18.02.2009 г.


 Димитър Вучев
 Изпълнителен директор


 Мария Шейтанова
 Изпълнителен директор



Одитор: 
 18/02/2009