


**ОТЧЕТ ЗА ФИНАНСОВОТО СЪСТОЯНИЕ**  
за периода, приключващ на 30 септември 2012 г.


	БЕЛЕЖКА	към 30 септември 2012	към 31 декември 2011
<b>АКТИВИ</b>			
<b>Нетекущи активи</b>			
Имоти, машини и съоръжения	5	6,765	6,773
<b>ОБЩО НЕТЕКУЩИ АКТИВИ</b>		<b>6,765</b>	<b>6,773</b>
<b>Текущи активи</b>			
Вземания от клиенти		1	-
Пари и парични еквиваленти	11.1	19	37
<b>ОБЩО ТЕКУЩИ АКТИВИ</b>		<b>20</b>	<b>37</b>
<b>ОБЩО АКТИВИ</b>		<b>6,785</b>	<b>6,810</b>
<b>СОБСТВЕН КАПИТАЛ</b>			
Обикновени акции (основен капитал)	10.1	4,809	4,809
Други резерви	10.3	2,180	2,180
Неразпределена печалба (натрупана загуба), в т.ч.:	10.2	(205)	(180)
Печалба/(загуба) за текущата година		(25)	(148)
<b>ОБЩО СОБСТВЕН КАПИТАЛ</b>		<b>6,784</b>	<b>6,809</b>
<b>ПАСИВИ</b>			
<b>Текущи пасиви</b>			
Търговски и други задължения	6.1	1	1
<b>ОБЩО ТЕКУЩИ ПАСИВИ</b>		<b>1</b>	<b>1</b>
<b>ОБЩО ПАСИВИ</b>		<b>1</b>	<b>1</b>
<b>ОБЩО ПАСИВИ И СОБСТВЕН КАПИТАЛ</b>		<b>6,785</b>	<b>6,810</b>

Съставил:



(Деница Казакова)

Ръководител:



(Борислав Христов)



Дата на съставяне: 29.10.2012

СТОК ПЛЮС АД

Междинни финансови отчети за трето тримесечие на 2012 година  
всички суми са изразени в хил.лв., освен ако изрично не е указано друго


**ОТЧЕТ ЗА ВСЕОБХВАТНИЯ ДОХОД според същността на разходите  
за трето тримесечие на 2012 година  
(един отчет)**

	БЕЛЕЖКА	периода, приключващ на 30 септември 2012	периода, приключващ на 30 септември 2011
Други приходи		3	-
Разходи за външни услуги		(5)	(6)
Разходи за амортизации		(8)	(8)
Разходи за заплати и осигуровки	8.1	(10)	(10)
Други разходи		(5)	(12)
Загуба от продажба на нетекущи активи		-	(95)
<b>ПЕЧАЛБА ЗА ПЕРИОДА</b>		<b>(25)</b>	<b>(131)</b>
Друг всеобхватен доход		-	-
<b>ОБЩ ВСЕОБХВАТЕН ДОХОД ЗА ГОДИНАТА</b>		<b>(25)</b>	<b>(131)</b>

Съставил:

  
(Деница Казакова)

Ръководител:

  
(Борислав Христов)

Дата на съставяне: 29.10.2012





СТОК ПЛЮС АД

Междинни финансови отчети за трето тримесечие на 2012 година  
всички суми са изразени в хил.лв., освен ако изрично не е указано друго

**ОТЧЕТ ЗА ПРОМЕНИТЕ В СОБСТВЕНИЯ КАПИТАЛ**  
през 2012 г.

	Основен капитал	Натрупани загуби	Резерв от преценка	Текущ финансов резултат	ОБЩО СОБСТВЕН КАПИТАЛ
<b>Салдо на 1 януари 2011</b>	<b>4,809</b>	<b>(181)</b>	<b>2,332</b>	<b>(3)</b>	<b>6,957</b>
Печалба/(загуба) за 2011 г.	-	-	-	(148)	(148)
Трансфер към неразпределена печалба	-	149	(152)	3	-
<b>Салдо към 31 декември 2011 г.</b>	<b>4,809</b>	<b>(32)</b>	<b>2,180</b>	<b>(148)</b>	<b>6,809</b>
Печалба/(загуба) за 2012 г.	-	-	-	(25)	(25)
Трансфер към неразпределена печалба	-	(148)	-	148	-
<b>Салдо към 30 септември 2012 г.</b>	<b>4,809</b>	<b>(180)</b>	<b>2,180</b>	<b>(25)</b>	<b>6,784</b>

Съставил:   
(Деница Казакова)

Ръководител:   
(Борислав Христов)

Дата на съставяне: 29.10.2012






**ОТЧЕТ ЗА ПАРИЧНИТЕ ПОТОЦИ**  
(по прекия метод)  
за 2012 година

	БЕЛЕЖКА	периода, приключващ на 30 септември 2012	периода, приключващ на 30 септември 2011
<b>Парични потоци от оперативни дейности</b>			
Потоци от дейността	11.2	(18)	14
<i>Нетен поток, генериран от оперативни дейности</i>		(18)	4
<b>Нетно (намаляване)/нарастване на пари, парични еквиваленти и банков овърдрафт</b>		(18)	14
Пари, парични еквиваленти и банков овърдрафт в началото на годината		37	5
<b>Пари, парични средства и банков овърдрафт в края на годината</b>		19	19

Съставил:   
(Деница Казакова)

Ръководител:   
(Борислав Христов)

Дата на съставяне: 29.10.2012

