

БЪЛГАРСКА БАНКА ЗА РАЗВИТИЕ АД

**ИНДИВИДУАЛЕН ОТЧЕТ ЗА ФИНАНСОВОТО СЪСТОЯНИЕ
КЪМ 31 ДЕКЕМВРИ 2013**

<i>В хиляди лева</i>	<i>Бележка</i>	Към 31.12.2013	Към 31.12.2012
Активи			
Парични средства в каса и по разплащателна сметка в Централната банка	16	234,053	51,606
Вземания от банки	17	780,183	858,249
Предоставени кредити и аванси на клиенти	18	486,648	511,141
Вземания от Републиканския бюджет	19	-	12,666
Ценни книжа на разположение за продажба	21	156,529	125,401
Финансови активи държани за търгуване	22	2,622	3,191
Ценни книжа държани до падеж	20	6,134	-
Инвестиции в дъщерни дружества	23	87,643	87,643
Имоти, машини и съоръжения, нематериални активи	24	16,956	15,014
Активи по отсрочени данъци	14	657	1,403
Текущи данъчни вземания		1,693	1,511
Други активи	26	9,904	6,753
Активи държани за продажба	25	-	4,802
Общо активи		1,783,022	1,679,380
Пасиви			
Депозити от кредитни институции	27	108,417	113,564
Депозити от други клиенти, различни от кредитни институции	28	629,138	443,030
Привлечени средства от международни институции	29	268,023	337,209
Други привлечени средства	30	18,133	21,396
Облигационни заеми	31	78,499	78,489
Финансови пасиви държани за търгуване	32	1,530	3,082
Други пасиви	33	4,392	14,115
Общо пасиви		1,108,132	1,010,885
Собствен капитал			
Акционерен капитал	34	601,774	601,774
Неразпределена печалба		11,310	7,491
Преоценъчен резерв	35	(46)	(526)
Актюерски резерв	33	(1)	-
Резерви	35	61,853	59,756
Общо собствен капитал		674,890	668,495
Общо пасиви и собствен капитал		1,783,022	1,679,380

Приложените бележки от страници 6 до 75 са неделима част от този финансов отчет.

Димко Спасов
Главен изпълнителен директор

Билян Балев
Изпълнителен директор

Иван Христов
Изпълнителен директор

Иван Личев
Главен счетоводител

Съгласно независим одиторски доклад:

Добринка Калоянова
Управител КПМГ България ООД

Маргарита Голева
Регистриран одитор



БЪЛГАРСКА БАНКА ЗА РАЗВИТИЕ АД

ИНДИВИДУАЛЕН ОТЧЕТ ЗА ВСЕОБХВАТНИЯ ДОХОД
ЗА ГОДИНАТА, ПРИКЛЮЧВАЩА НА 31 ДЕКЕМВРИ 2013

В хиляди лева	Бележка	2013	2012
Приходи от лихви	6	67,174	78,954
Разходи за лихви	6	(14,328)	(21,480)
Нетен лихвен доход	6	52,846	57,474
Приходи от такси и комисиони	7	1,774	1,819
Разходи за такси и комисиони	7	(47)	(69)
Нетен доход от такси и комисиони	7	1,727	1,750
Нетен доход от операции в чуждестранна валута	8	260	718
Нетен разход за ценни книжа на разположение за продажба	9	(361)	(303)
Нетен разход за финансови инструменти държани за търгуване	10	(49)	(6)
Други доходи/(разходи) от/за дейността	11	(443)	2,284
Оперативен доход		53,980	61,917
Общи и административни разходи	13	(11,518)	(10,699)
Разходи за амортизации	24	(376)	(287)
Разходи за обезценки и провизии	12	(29,541)	(42,946)
Печалба преди данъци		12,545	7,985
Разход за данък върху печалбата	14	(1,235)	(494)
Нетна печалба за годината		11,310	7,491
Друг всеобхватен доход			
<i>Статии, които не се прекласифицират към печалбата или загубата:</i>			
Актьорски печалби/(загуби) по планове с дефинирани доходи	33	(1)	-
<i>Статии, които в следствие могат да се прекласифицират към печалбата или загубата:</i>			
Нетна промяна в справедливата стойност на финансови активи на разположение за продажба	15	483	(123)
Данък върху дохода, свързан със статии, които могат да се прекласифицират		(3)	-
Общо друг всеобхватен доход за годината		479	(123)
Общо всеобхватен доход за годината		11,789	7,368

Приложените бележки от страници 6 до 75 са неделима част от този финансов отчет.

~~Димитър Спасов~~

~~Главен изпълнителен директор~~

Билян Балева

Изпълнителен директор

Иван Христов

Изпълнителен директор

Иван Личев

Главен счетоводител

Съгласно независим одиторски доклад:

Добринка Калоянова

Управител КПМГ България ООД

Мargarита Голева
Регистриран

одитор



БЪЛГАРСКА БАНКА ЗА РАЗВИТИЕ АД

ИНДИВИДУАЛЕН ОТЧЕТ ЗА ПРОМЕНИТЕ В СОБСТВЕНИЯ КАПИТАЛ
КЪМ 31 ДЕКЕМВРИ 2013

В хиляди лева

	Акционерен капитал	Законови резерви	Допълнителни резерви	Резерв по финансови активи на разположение за продажба	Неразпределена печалба	Общо
Баланс на 1 януари 2012	601,774	51,824	6,190	(403)	6,218	665,603
Общо всеобхватен доход за периода	-	-	-	-	7,491	7,491
Печалба	-	-	-	(123)	-	(123)
Друг всеобхватен доход	-	-	-	(123)	7,491	7,368
Общо всеобхватен доход за периода	-	-	-	(123)	7,491	7,368
Сделки с акционери, отчетени в собствения капитал	-	-	-	-	(4,476)	(4,476)
Дивиденди към акционери	-	-	-	-	(1,742)	-
Трансфер между резерви въз основа на решение на акционерите	-	623	1,119	-	(6,218)	(4,476)
Общо сделки с акционери	-	623	1,119	-	7,491	668,495
Баланс на 31 декември 2012	601,774	52,447	7,309	(526)	7,491	668,495
Общо всеобхватен доход за периода	-	-	-	-	11,310	11,310
Печалба	-	-	(1)	480	-	479
Друг всеобхватен доход	-	-	(1)	480	11,310	11,789
Общо всеобхватен доход за периода	-	-	(1)	480	11,310	11,789
Сделки с акционери, отчетени в собствения капитал	-	-	-	-	(5,394)	(5,394)
Дивиденди към акционери	-	-	-	-	(2,097)	-
Трансфер между резерви въз основа на решение на акционерите	-	749	1,348	-	(7,491)	(5,394)
Общо сделки с акционери	-	749	1,348	-	11,310	674,890
Баланс на 31 декември 2013	601,774	53,196	8,656	(46)	11,310	674,890

Приложения бележки от страници 6 до 75 са неделима част от този финансов отчет.

Димо Спасов

Главен изпълнителен директор

Билян Балева

Изпълнителен директор

Иван Христов

Изпълнителен директор


Иван Личев

Българска банката за развитие АД
Главен счетоводител

Съгласно независим одиторски доклад:

Добринка Калоянова

Управител КТМГ България ООД



БЪЛГАРСКА БАНКА ЗА РАЗВИТИЕ АД

ИНДИВИДУАЛЕН ОТЧЕТ ЗА ПАРИЧНИТЕ ПОТОЦИ
ЗА ГОДИНАТА, ПРИКЛЮЧВАЩА НА 31 ДЕКЕМВРИ 2013

<i>В хиляди лева</i>	<i>Бележка</i>	2013	2012
Парични потоци от оперативна дейност			
Печалба за годината		11,310	7,491
Корекции за:			
Приходи от дивиденди	11	(268)	(3,096)
Разходи за обезценки на кредити	12	33,919	38,748
(Приходи)/разходи от/за (реинтегрирани)/обезценки на гаранции	12	(5,808)	4,161
Загуби от обезценки на ценни книжа на разположение за продажба	9	52	6
Загуби от обезценки и продажба на други активи		1,780	332
(Печалби)/Загуби от преоценка на финансови инструменти държани за търгуване		(451)	1,122
Нетна (печалба)/загуба от преоценка на валутни активи и пасиви		503	(537)
Разходи за амортизации	24	376	287
Балансова стойност на отписани активи	24	1	26
Разход за данък печалба	14	1,235	494
		<u>42,649</u>	<u>49,034</u>
Изменение на:			
Резервен обезпечителен фонд при БНБ	16	-	(21)
Вземания от банки		170,388	(291,022)
Кредити и вземания		(13,212)	(74,340)
Предоставени кредити на Републиканския бюджет	19	12,666	322,729
Ценни книжа на разположение за продажба		(31,674)	(108,970)
Финансови инструменти държани за търгуване		(532)	(1,317)
Активи държани за продажба	25	4,802	(1,558)
Други активи		(4,367)	(4,041)
Депозити от кредитни институции		(5,653)	(6,248)
Депозити от други клиенти, различни от кредитни институции		187,881	(21,687)
Други пасиви		(4,386)	222
Паричен поток от оперативна дейност		<u>358,562</u>	<u>(137,219)</u>
Получени дивиденди		29	15
Платени данъци		(671)	(1,488)
Нетен паричен поток от оперативна дейност		<u>357,920</u>	<u>(138,692)</u>
Паричен поток от инвестиционна дейност			
Парични плащания за придобиване на имоти машини и съоръжения и нематриални активи		(2,331)	(863)
Постъпления от продажба на имоти машини и съоръжения и нематриални активи		12	59
Покупка на ценни книжа държани до падеж		(6,134)	-
Получени дивиденди от инвестиции в дъщерни дружества		239	3,081
Придобиване на акции в дъщерно дружество		-	(3,081)
Нетен паричен поток от инвестиционна дейност		<u>(8,214)</u>	<u>(804)</u>
Паричен поток от финансова дейност			
Платени дивиденди на собствениците на капитала		(5,394)	(4,476)
Платени суми по други привлечени средства		(3,458)	(173,808)
Получени суми по други привлечени средства		201	-
Получени суми по привлечени средства от международни институции		-	57,163
Платени суми по привлечени средства от международни институции		(66,526)	(48,101)
Нетен паричен поток от финансова дейност		<u>(75,177)</u>	<u>(169,222)</u>

БЪЛГАРСКА БАНКА ЗА РАЗВИТИЕ АД

ИНДИВИДУАЛЕН ОТЧЕТ ЗА ПАРИЧНИТЕ ПОТОЦИ (ПРОДЪЛЖЕНИЕ)
ЗА ГОДИНАТА, ПРИКЛЮЧВАЩА НА 31 ДЕКЕМВРИ 2013

Нетно (намаление)/увеличение на паричните средства и паричните еквиваленти		274,529	(308,718)
Парични средства и парични еквиваленти в началото на периода	37	<u>171,465</u>	<u>480,183</u>
Парични средства и парични еквиваленти в края на периода	37	<u>445,994</u>	<u>171,465</u>


Приложените бележки от страници 6 до 75 са неделима част от този финансов отчет.


Димо Спасов

Главен изпълнителен директор


Билян Балеv

Изпълнителен директор



Иван Христов

Изпълнителен директор


Иван Личев

Главен счетоводител

Съгласно независим одиторски доклад:


Добринa Калоянова
Управител
КПМГ България ООД

Маргарита Голева
Регистриран одитор



