

**СПРАВКИ**  
 годишни и шестмесечни  
 на индивидуална основа  
 по чл. 32, ал. 1, т. 7 и чл. 33, ал. 1, т. 6 от Наредба № 2  
 за публични дружества, други емитенти на ценни книжа,  
 акционерни дружества със специална инвестиционна цел и  
 лица по §1д от ЗППЦК

Данни за отчетния период	
Начална дата:	01.01.2020
Крайна дата:	31.03.2020
Дата на съставяне:	07.04.2020
Данни за лицето	
Наименование на лицето:	Трансстрой Бургас АД
Тип лице:	Публично дружество
ЕИК:	102003626
Представяващ/и:	Николай Милев Милев
Начин на представяване:	Изпълнителен директор
Адрес на управление:	гр. Бургас, ул. Успенска № 8
Адрес за кореспонденция:	гр. Бургас, ул. Успенска № 8
Телефон:	056 857070
Факс:	
E-mail:	transstroy@transstroy.com
Уеб сайт:	
Медия:	
Съставител на отчета:	"РНМ" ЕООД /Аятоанета Стойкова/
Длъжност на съставителя:	счетоводно обслужване

\* Последна актуализация на 14.09.2016 г.

**СЧЕТОВОДЕН БАЛАНС**  
(на индивидуална основа)

на ТРАНССТРОЙ БУРГАС АД  
ЕИК по БУЛСТАТ: 102003626  
към 31.03.2020 г.

АКТИВИ		Код на реда	Текущ период	Предходен период	СОБСТВЕН КАПИТАЛ, МАЛЛИНСТВЕНО УЧАСТИЕ И ПАСИВИ		Код на реда	Текущ период	Предходен период
а		б	1	2	а		б	1	2
<b>A. НЕТЕКУЩИ АКТИВИ</b>									
<b>I. Имоти, машини, съоръжения и оборудване</b>									
1. Земи (перени)	1-0011	4 204	4 204	4 204	Залесен и вносен капитал т.ч.:		1-0411	88	88
2. Страни и конструкции	1-0012	149	149	134	Обикновени акции		1-0411-1		
3. Машини и оборудване	1-0013	4	4	5	Привилегировани акции		1-0411-2		
4. Съоръжения	1-0014	81	81	87	Изкуплени собствени обикновени акции		1-0417		
5. Транспортни средства	1-0015	105	105	112	Изкуплени собствени привилегировани акции		1-0417-1		
6. Стопански инвентар	1-0017-1	4	4	4	Невносен капитал		1-0416		
7. Разходи за придобиване и ликвидация на дълготрайни материални активи	1-0018	14	14		<b>Общо за група I:</b>		<b>1-0410</b>	<b>88</b>	<b>88</b>
8. Други	1-0017	4	4	4	<b>II. Резерви</b>				
<b>Общо за група I:</b>					<b>4 570</b>		1-0421		
<b>II. Инвестиционни имоти</b>									
<b>Общо за група II:</b>					<b>4 565</b>		1-0422	3 553	3 553
<b>III. Биологични активи</b>									
<b>Общо за група III:</b>							1-0423	816	816
<b>IV. Нематериални активи</b>									
1. Права върху собственост	1-0021				обща резерви		1-0424		
2. Програмни продукти	1-0022				специализирани резерви		1-0425	9	9
3. Продукти от развойна дейност	1-0023				други резерви		1-0426	897	807
4. Други	1-0024				<b>Общо за група II:</b>		<b>1-0420</b>	<b>4 369</b>	<b>4 369</b>
<b>Общо за група IV:</b>									
<b>Общо за група IV:</b>					<b>0</b>		1-0451	-10 722	-8 738
<b>V. Търговска репутация</b>									
1. Положителна репутация	1-0051				неразделена печалба (загуба) в т.ч.:		1-0452	145	145
2. Отрицателна репутация	1-0052				непокрита загуба		1-0453	-10 867	-8 883
<b>Общо за група V:</b>					<b>0</b>		1-0451-1		
<b>Общо за група V:</b>					<b>0</b>		1-0454	-210	-1 984
<b>VI. Финансови активи</b>									
1. Инвестиции в:	1-0031	4 584	4 584	4 584	<b>Общо за група III:</b>		<b>1-0450</b>	<b>-10 932</b>	<b>-10 722</b>
дъщерни предприятия	1-0032	4 584	4 584	4 584	<b>ОБЩО ЗА РАЗДЕЛ "А" (I-II-III):</b>		<b>1-0400</b>	<b>-6 475</b>	<b>-6 265</b>
смесени предприятия	1-0033				<b>Б. МАЛЛИНСТВЕНО УЧАСТИЕ</b>				
асоциирани предприятия	1-0034				<b>В. НЕТЕКУЩИ ПАСИВИ</b>				
други предприятия	1-0035				<b>I. Търговски и други задължения</b>				
2. Държани до настъпване на падеж	1-0042	0	0	0	1. Задължения към свързани предприятия		1-0511	505	112
държавни ценни книже	1-0042-1				2. Задължения по получени заеми от банки и небанкови финансови институти		1-0512		
облигации, в т.ч.:	1-0042-2				3. Задължения по ЗУНК		1-0514	23	23
общински облигации	1-0042-3				4. Задължения по получени търговски заеми		1-0515		
други инвестиции, държани до настъпване на падеж	1-0042-4				5. Задължения по облигационни заеми		1-0517	4 864	5 187
3. Други	1-0042-5	4 584	4 584	4 584	6. Други		<b>1-0510</b>	<b>5 392</b>	<b>5 322</b>
<b>Общо за група VI:</b>					<b>4 584</b>				
<b>VII. Търговски и други вземания</b>									
1. Вземания от свързани предприятия	1-0044				<b>Общо за група I:</b>		<b>1-0510-1</b>		
2. Вземания по търговски заеми	1-0045				II. Приходи за бъдещи периоди		<b>1-0520</b>		
3. Вземания по финансов лизинг	1-0046-1				IV. Пасиви по отсрочени данъци		<b>1-0516</b>	340	340
4. Други	1-0046				V. Финансирания		<b>1-0520-1</b>		
<b>Общо за група VII:</b>					<b>0</b>				
<b>VIII. Разходи за бъдещи периоди</b>									
<b>Общо за група VIII:</b>					<b>0</b>				
<b>IX. Активи по отсрочени данъци</b>									
<b>Общо за група IX:</b>					<b>9 149</b>				
<b>Общо за РАЗДЕЛ "А" (I-II-III+IV+V+VI+VII+VIII+IX):</b>					<b>9 154</b>				
<b>Общо за РАЗДЕЛ "Б" (I-II-III+IV+V):</b>					<b>1 0100</b>			<b>5 732</b>	<b>5 662</b>

(в хиляди)


а		б	1	2	а		б	1	2
<b>Б. ТЕКУЩИ АКТИВИ</b>									
<b>I. Материални запаси</b>									
1. Материали									
	1-0071		56	56			1-0612		
2. Продукция									
	1-0072						1-0510-2		
3. Стоки									
	1-0073						1-0630	4 453	
4. Незавършено производство									
	1-0076	20 609		20 425			1-0611		6
5. Биологични активи									
	1-0074						1-0614	1 043	1 675
6. Други									
	1-0077						1-0613	3 203	3 203
	<b>1-0070</b>		<b>20 665</b>	<b>20 481</b>			<b>1-0615</b>	<b>30</b>	<b>74</b>
<b>Общо за група I:</b>									
<b>II. Търговски и други вземания</b>									
1. Вземания от свързани предприятия									
	1-0081						1-0616	8	8
2. Вземания от клиенти и доставчици									
	1-0082	350		373			1-0617	163	260
3. Предоставени аванси									
	1-0086-1	1 215		1 197			1-0618	25	
4. Вземания по предоставени търговски заеми									
	1-0083						1-0619		
5. Сделбни и присъдени вземания									
	1-0085								
6. Данъли за възстановяване									
	1-0086-2								
7. Вземания от персонала									
	1-0086	5 626		6 056					
	<b>1-0080</b>	<b>7 191</b>		<b>7 631</b>			<b>1-0700</b>	<b>33 391</b>	<b>32 852</b>
<b>Общо за група II:</b>									
<b>III. Финансови активи</b>									
1. Финансови активи, държани за търгуване в т. ч.									
	1-0093		0	0					
дългови ценни книжа									
	1-0093-1								
деривативи									
	1-0093-2								
други									
	1-0093-3								
2. Финансови активи, обявени за продажба									
	1-0093-4								
3. Други									
	1-0095								
	<b>1-0090</b>	<b>0</b>	<b>0</b>	<b>0</b>			<b>1-0750</b>	<b>37 869</b>	<b>38 028</b>
<b>Общо за група III:</b>									
<b>IV. Парични средства и парични еквиваленти</b>									
1. Парични средства в брой									
	1-0151	39		35					
2. Парични средства в безсрочни депозити									
	1-0153	12		56					
3. Блокирани парични средства									
	1-0155								
4. Парични еквиваленти									
	1-0157								
	<b>1-0150</b>	<b>51</b>		<b>91</b>					
<b>Общо за група IV:</b>									
<b>V. Разходи за бъдещи периоди</b>									
	<b>1-0160</b>	<b>70</b>		<b>68</b>					
	<b>1-0200</b>	<b>27 977</b>		<b>28 271</b>					
<b>ОБЩО ЗА РАЗДЕЛ "Б" (I-IV+V)</b>									
	<b>1-0300</b>		<b>37 126</b>	<b>37 425</b>			<b>1-0800</b>	<b>37 126</b>	<b>37 425</b>
<b>ОБЩО АКТИВИ (А + Б):</b>									

Дата на съставяне: 07.4.2020 г.

Съставител:

Представяващ/и:

Николай Милев  
Изпълнителен директор



Николай Милев  
Изпълнителен директор

**ОТЧЕТ ЗА ДОХОДИТЕ**  
(на индивидуална основа)


на ТРАНССТРОЙ БУРГАС АД  
ЕИК по БУЛСТАТ: 102003626  
към 31.03.2020 г.

				(в хил.лева)			
РАЗХОДИ	Код на реда	Текущ период	Предходен период	ПРИХОДИ	Код на реда	Текущ период	Предходен период
а	б	1	2	а	б	1	2
<b>A. Разходи за дейността</b>				<b>A. Приходи от дейността</b>			
<b>I. Разходи по икономически елементи</b>				<b>I. Нетни приходи от продажби на:</b>			
1. Разходи за материали	2-1120	7	7	1. Продукция	2-1551		
2. Разходи за външни услуги	2-1130	314	184	2. Стоки	2-1552		
3. Разходи за амортизации	2-1160	19	20	3. Услуги	2-1560	75	61
4. Разходи за възнаграждения	2-1140	107	85	4. Други	2-1556		7
5. Разходи за осигуровки	2-1150	14	14	<b>Общо за група I:</b>		<b>75</b>	<b>68</b>
6. Балансова стойност на продадени активи (без продукция)	2-1010		1				
7. Изменение на запасите от продукция и незавършено производство	2-1030	-199	-118	<b>II. Приходи от финансираня</b>	<b>2-1620</b>		
8. Други, в т.ч.: обезценка на активи	2-1170	14		в т.ч. от правителството	2-1621		
проvizии	2-1172						
<b>Общо за група I:</b>		<b>276</b>	<b>193</b>	<b>III. Финансови приходи</b>			
<b>II. Финансови разходи</b>				1. Приходи от лихви	2-1710		8
1. Разходи за лихви	2-1210	9	29	2. Приходи от дивиденди	2-1721		
2. Отрицателни разлики от операции с финансови активи и инструменти	2-1220			3. Положителни разлики от операции с финансови активи и инструменти	2-1730		
3. Отрицателни разлики от промяна на валутни курсове	2-1230			4. Положителни разлики от промяна на валутни курсове	2-1740		
4. Други	2-1240			5. Други	2-1745		
<b>Общо за група II:</b>		<b>9</b>	<b>29</b>	<b>Общо за група III:</b>		<b>0</b>	<b>8</b>
<b>B. Общо разходи за дейността (I + II)</b>	<b>2-1300</b>	<b>285</b>	<b>222</b>	<b>B. Общо приходи от дейността (I + II + III):</b>	<b>2-1600</b>	<b>75</b>	<b>76</b>
<b>B. Печалба от дейността</b>	<b>2-1310</b>	<b>0</b>	<b>0</b>	<b>B. Загуба от дейността</b>	<b>2-1810</b>	<b>210</b>	<b>146</b>
<b>III. Дял от печалбата на асоциирани и съвместни предприятия</b>	<b>2-1250-1</b>			<b>IV. Дял от загубата на асоциирани и съвместни предприятия</b>	<b>2-1810-1</b>		
<b>IV. Извънредни разходи</b>	<b>2-1250</b>			<b>V. Извънредни приходи</b>	<b>2-1750</b>		
<b>G. Общо разходи (B + III + IV)</b>	<b>2-1350</b>	<b>285</b>	<b>222</b>	<b>G. Общо приходи (B + IV + V)</b>	<b>2-1800</b>	<b>75</b>	<b>76</b>
<b>D. Печалба преди облагане с данъци</b>	<b>2-1400</b>	<b>0</b>	<b>0</b>	<b>D. Загуба преди облагане с данъци</b>	<b>2-1850</b>	<b>210</b>	<b>146</b>
<b>V. Разходи за данъци</b>	<b>2-1450</b>	<b>0</b>	<b>0</b>				
1. Разходи за текущи корпоративни данъци върху печалбата	2-1451						
2. Разход (икономия) на отсрочени корпоративни данъци върху печалбата	2-1452						
3. Други	2-1453						
<b>E. Печалба след облагане с данъци (D - V)</b>	<b>2-0454</b>	<b>0</b>	<b>0</b>	<b>E. Загуба след облагане с данъци (D + V)</b>	<b>2-0455</b>	<b>210</b>	<b>146</b>
в т.ч. за малцинствено участие	2-0454-1			в т.ч. за малцинствено участие	2-0455-1		
<b>Ж. Нетна печалба за периода</b>	<b>2-0454-2</b>	<b>0</b>	<b>0</b>	<b>Ж. Нетна загуба за периода</b>	<b>2-0455-2</b>	<b>210</b>	<b>146</b>
<b>Всичко (Г + V + E):</b>	<b>2-1500</b>	<b>285</b>	<b>222</b>	<b>Всичко (Г + E):</b>	<b>2-1900</b>	<b>285</b>	<b>222</b>

Забележка: Справка № 2 - Отчет за доходите се изготвя само с натрупване.

Дата на съставяне: 07.4.2020 г.  
Съставител: "РНМ" ЕООД / Антоанета Стойкова  
Представяващ/и:

Николай Милев Милев  
Изпълнителен директор



**ОТЧЕТ ЗА ПАРИЧНИТЕ ПОТОЦИ ПО ПРЕКИЯ МЕТОД**

(на индивидуална основа)

на ТРАНССТРОЙ БУРГАС АД

ВИК по БУЛСТАТ: 102003626

към 31.03.2020 г.

(в хил. лева)

ПАРИЧНИ ПОТОЦИ	Код на реда	Текущ период	Предходен период
		1	2
<b>а</b>	<b>б</b>		
<b>А. Парични потоци от оперативна дейност</b>			
1. Постъпления от клиенти	3-2201		
2. Плащания на доставчици	3-2201-1	778	167
3. Плащания/постъпления, свързани с финансови активи, държани с цел търговия		-441	-71
4. Плащания, свързани с възнаграждения	3-2202		
5. Платени /възстановени данъци (без корпоративен данък върху	3-2206	-117	-93
6. Платени корпоративни данъци върху печалбата	3-2206-1		
7. Получени лихви	3-2204		-1
8. Платени банкови такси и лихви върху краткосрочни заеми за оборотни средства			
9. Курсови разлики	3-2204-1		
10. Други постъпления /плащания от оперативна дейност	3-2205		
10. Други постъпления /плащания от оперативна дейност	3-2208	152	-91
<b>Нетен паричен поток от оперативна дейност (А):</b>	<b>3-2200</b>	<b>68</b>	<b>-89</b>
<b>Б. Парични потоци от инвестиционна дейност</b>			
1. Покупка на дълготрайни активи	3-2301		
2. Постъпления от продажба на дълготрайни активи	3-2301-1	-566	
3. Предоставени заеми	3-2302		
4. Възстановени (платени) предоставени заеми, в т.ч. по финансов лизинг	3-2302-1		
5. Получени лихви по предоставени заеми	3-2302-2		
6. Покупка на инвестиции	3-2302-3		
7. Постъпления от продажба на инвестиции	3-2302-4		
8. Получени дивиденди от инвестиции	3-2303		
9. Курсови разлики	3-2305		
10. Други постъпления/ плащания от инвестиционна дейност	3-2306		
<b>Нетен поток от инвестиционна дейност (Б):</b>	<b>3-2300</b>	<b>-566</b>	<b>0</b>
<b>В. Парични потоци от финансова дейност</b>			
1. Постъпления от емитиране на ценни книжа	3-2401		
2. Плащания при обратно придобиване на ценни книжа	3-2401-1		
3. Постъпления от заеми	3-2403	1 272	266
4. Платени заеми	3-2403-1	-814	-195
5. Платени задължения по лизингови договори	3-2405		
6. Платени лихви, такси, комисиони по заеми с инвестиционно предназначение			
7. Изплатени дивиденди	3-2404		
8. Други постъпления/ плащания от финансова дейност	3-2404-1		
8. Други постъпления/ плащания от финансова дейност	3-2407		
<b>Нетен паричен поток от финансова дейност (В):</b>	<b>3-2400</b>	<b>458</b>	<b>71</b>
<b>Г. Изменения на паричните средства през периода (А+Б+В):</b>	<b>3-2500</b>	<b>-40</b>	<b>-18</b>
<b>Д. Парични средства в началото на периода</b>	<b>3-2600</b>		
<b>Е. Парични средства в края на периода, в т.ч.:</b>	<b>3-2700</b>	<b>91</b>	<b>67</b>
наличност в касата и по банкови сметки	3-2700-1	51	49
блокирани парични средства	3-2700-2		

**Забележка:**

В клетката "Парични средства в началото на периода" се поставя стойността на паричните средства в началото на съответната година.

Дата на съставяне: 07.4.2020 г.

Съставител: "PHM" ЕООД /Антоанета Стойкова/

Представяващ/и:

Николай Милев Милев  
Изпълнителен директор



**ОТЧЕТ ЗА ИЗМЕНЕНИЯТА В СОБСТВЕНИЯ КАПИТАЛ**  
(на индивидуална основа)

на ТРАНССТРОЙ БУРГАС АД  
ЕИК по БУЛСТАТ: 102003626  
към 31.03.2020 г.

(в хил. лева)

ПОКАЗАТЕЛИ	Код на реда	Основен капитал	премени от емисия (премени резерв)	2	3	Резерви				Нагрупани печалба/загуби		Резерв от преводи	Общо собствен капитал	Малцинствено участие
						резерв от последващи оценки	целеви резерви			печалба	загуба			
							4	5	6					
а	1	1-0410	1-0410	1-0422	1-0424	1-0426	9	10	11	12	13	14	15	
Код на реда - б		1-0410	1-0410	1-0422	1-0424	1-0426	9	10	11	12	13	14	15	
Салдо в началото на отчетния период	4-01	88	0	3 553	0	0	0	0	0	0	0	0	0	0
Промени в началните салда поради:														
Ефект от промени в счетоводната политика	4-15-1	0	0	0	0	807	0	0	0	0	0	0	0	0
Фундаментални грешки	4-15-2													
Коригирано салдо в началото на отчетния период	4-01-1	88	0	3 553	0	807	0	0	0	0	0	0	0	0
Нетна печалба/загуба за периода	4-05													
1. Разпределение на печалбата за:	4-06	0	0	0	0	0	0	0	0	0	0	0	0	0
дивиденди	4-07													
други	4-07-1													
2. Покриване на загуби	4-08													
3. Последващи оценки на дълготрайни материални и нематериални активи, в т.ч.	4-09	0	0	0	0	0	0	0	0	0	0	0	0	0
увеличения	4-10													
намаления	4-11													
4. Последващи оценки на финансови активи и инструменти, в т.ч.	4-12	0	0	0	0	0	0	0	0	0	0	0	0	0
увеличения	4-13													
намаления	4-14													
5. Ефект от отсрочени данъци	4-16-1													
6. Други изменения	4-16													
Салдо към края на отчетния период	4-17	88	0	3 553	0	807	0	0	0	0	0	0	0	0
7. Промени от преводи на годишни финансови отчети на предприятия в чужбина	4-18													
8. Промени от преизчисляване на финансови отчети при сръхинфлация	4-19													
Собствен капитал		88	0	3 553	0	807	0	0	0	0	0	0	0	0
към края на отчетния период	4-20	88	0	3 553	0	807	0	0	0	0	0	0	0	0

Забележка: На ред "Салдо в началото на отчетния период" се посочва салдото, което е в края на предходната година.

Дата на съставяне: 07.4.2020 г.

Съставител: *Николай Милев*

Представяващ/и:



Николай Милев  
Изпълнителен директор

**СПРАВКА ЗА ИНВЕСТИЦИИТЕ В ДЪЩЕРНИ, СМЕСЕНИ, АСОЦИИРАНИ И ДРУГИ ПРЕДПРИЯТИЯ**

на ТРАНССТРОЙ БУРГАС АД  
ЕИК по БУЛСТАТ: 102003626  
към 31.03.2020 г.

(в хил. лева)

Наименование и седалище на предприятията, в които са инвестициите	Код на реда	Размер на инвестицията	Процент на инвестицията в капитала на другото предприятие	Инвестиция в ценни книжа, приети за търговия на фондова борса	Инвестиция в ценни книжа, неприети за търговия на фондова борса
а	б	1	2	3	4
<b>A. В СТРАНАТА</b>					
<b>I. Инвестиции в дъщерни предприятия</b>					
1. Трансстрой Ойл Пайплайн ЕООД		4	100		4
2. Трансстрой консулт ЕООД		3	100		3
3. ТСиИнвест Бургас ЕАД		4 577	100		4 577
4					0
5					0
6					0
7					0
8					0
9					0
10					0
11					0
12					0
13					0
14					0
15					0
<i>Обща сума I:</i>		<i>8-4001</i>	<i>4 584</i>	<i>0</i>	<i>4 584</i>
<b>II. Инвестиции в смесени предприятия</b>					
1					0
2					0
3					0
4					0
5					0
6					0
7					0
8					0
9					0
10					0
11					0
12					0
13					0
14					0
15					0
<i>Обща сума II:</i>		<i>8-4006</i>	<i>0</i>	<i>0</i>	<i>0</i>
<b>III. Инвестиции в асоциирани предприятия</b>					
1					0
2					0
3					0
4					0
5					0
6					0
7					0
8					0
9					0
10					0
11					0
12					0
13					0
14					0
15					0
<i>Обща сума III:</i>		<i>84011</i>	<i>0</i>	<i>0</i>	<i>0</i>

Наименование и седалище на предприятията, в които са инвестициите	Код на рета	Размер на инвестицията	Процент на инвестицията в капитала на другото предприятие	Инвестиция в ценни книжа, приети за търговия на фондова борса	Инвестиция в ценни книжа, неприети за търговия на фондова борса
а	б	1	2	3	4
<b>IV. Инвестиции в други предприятия</b>					
1					0
2					0
3					0
4					0
5					0
6					0
7					0
8					0
9					0
10					0
11					0
12					0
13					0
14					0
15					0
<i>Обща сума IV:</i>	<i>8-4016</i>	<i>0</i>		<i>0</i>	<i>0</i>
<b>Обща сума за страната (I+II+III+IV):</b>	<b>8-4025</b>	<b>4 584</b>		<b>0</b>	<b>0</b>
<b>Б. В ЧУЖБИНА</b>				<b>0</b>	<b>4 584</b>
<b>I. Инвестиции в дъщерни предприятия</b>					
1					0
2					0
3					0
4					0
5					0
6					0
7					0
8					0
9					0
10					0
11					0
12					0
13					0
14					0
15					0
<i>Обща сума I:</i>	<i>8-4030</i>	<i>0</i>		<i>0</i>	<i>0</i>
<b>II. Инвестиции в смесени предприятия</b>					
1					0
2					0
3					0
4					0
5					0
6					0
7					0
8					0
9					0
10					0
11					0
12					0
13					0
14					0
15					0
<i>Обща сума II:</i>	<i>8-4035</i>	<i>0</i>		<i>0</i>	<i>0</i>




Наименование и седалище на предприятията, в които са инвестициите	Код на реда	Размер на инвестицията	Процент на инвестицията в капитала на другото предприятие	Инвестиция в ценни книжа, приети за търговия на фондова борса	Инвестиция в ценни книжа, неприети за търговия на фондова борса
а	б	1	2	3	4
<b>III. Инвестиции в асоциирани предприятия</b>					
1					0
2					0
3					0
4					0
5					0
6					0
7					0
8					0
9					0
10					0
11					0
12					0
13					0
14					0
15					0
<b>Обща сума III:</b>	<b>8-4040</b>	<b>0</b>		<b>0</b>	<b>0</b>
<b>IV. Инвестиции в други предприятия</b>					
1					0
2					0
3					0
4					0
5					0
6					0
7					0
8					0
9					0
10					0
11					0
12					0
13					0
14					0
15					0
<b>Обща сума IV:</b>	<b>8-4045</b>	<b>0</b>		<b>0</b>	<b>0</b>
<b>Обща сума за чужбина (I+II+III+IV):</b>	<b>8-4050</b>	<b>0</b>		<b>0</b>	<b>0</b>

Дата на съставяне: 07.4.2020 г.

Съставител: "РНМ" ЕООД /Антоанета Стойкова/

Представяващ/и:

Николай Милев Милев  
Изпълнителен директор



## СПРАВКА ЗА НЕТЕКУЩИТЕ АКТИВИ

на ТРАНССТРОЙ БУРГАС АД  
ЕИК по БУЛСТАТ: 102003626  
КЕМ 31.03.2020 Г.

ПОКАЗАТЕЛИ	Отчетна стойност на нетекущите активи										Преоценка			Амортизация			Преоценка			Балансова стойност за текущия период (7-14)
	Код на реда		в края на периода (1+2-3)		на излизаните през периода		на в началото на периода		написана през периода		в края на периода (8+9-10)		увеличение		намаление		в края на периода (11+12-13)			
	б	а	1	2	3	4	5	6	7	8	9	10	11	12	13	14	15			
<b>I. Имоти, машини, съоръжения и оборудване</b>																				
1. Земи (терени)	5-1001	4204				4204													4204	
2. Страни и конструкции	5-1002	585				585													585	
3. Машини и оборудване	5-1003	88				88													88	
4. Съоръжения	5-1004	738				738													738	
5. Транспортни средства	5-1005	239				239													239	
6. Стопански инвентар	5-1007-1	93				93													93	
7. Р-ни за придобиване и ликвидация на активи по стопански начин	5-1007-2	14				14													14	
8. Други	5-1007	45				45													45	
<b>Обща сума I:</b>	5-1015	5992	14			6006	0			1422	19	0	1441	0				6006		
<b>II. Инвестиционни имоти</b>	5-1037																			
<b>III. Биологични активи</b>	5-1006																			
<b>IV. Нематериални активи</b>																				
1. Права върху собственост	5-1017																			
2. Програми продукти	5-1018	11				11													11	
3. Продукти от развойна дейност	5-1019	0				0													0	
4. Други	5-1020	16				16													16	
<b>Обща сума IV:</b>	5-1030	27	0	0	0	27	0	0	0	0	0	0	0	0	0	0	0	27		
<b>V. Финансови активи (без дългосрочни вземания)</b>																				
1. Инвестиции в:																				
дългери предприятия	5-1032	4584	0	0	0	4584	0	0	0	0	0	0	0	0	0	0	0	4584		
смесени предприятия	5-1033	4584				4584													4584	
асоциирани предприятия	5-1034	0				0													0	
други предприятия	5-1035	0				0													0	
2. Държани до настъпване на падеж:	5-1036	0				0													0	
държавни ценни книжа	5-1038-1	0				0													0	
общински облигации	5-1038-2	0				0													0	
Други инвестиции, държани до настъпване на падеж	5-1038-3	0				0													0	
5-1038-4	0					0													0	
5-1038-5	0					0													0	
<b>Обща сума V:</b>	5-1045	4584	0	0	0	4584	0	0	0	0	0	0	0	0	0	0	0	4584		
<b>VI. Търговска резултация</b>	5-1050																			
<b>Общ сбор (I+ II+ III+ IV+V+VI)</b>	5-1060	10603	14	0	0	10617	0	0	0	1448	19	0	1467	0	0	0	0	10617		

Забележка: Предприятията, които имат собствени нетекущи материални активи в чужбина, представят отделна справка за всяка страна.  
Дата на съставяне: 07.4.2020 г.

Съставител:

Представяващи/и:

Николай Милев  
Изпълнителен директор



**СПРАВКА ЗА ВЗЕМАНИЯТА, ЗАДЪЛЖЕНИЯТА И ПРОВИЗИИТЕ**

на **ТРАНССТРОЙ БУРГАС АД**  
 БИК по БУЛСТАТ: 102003626  
 към 31.03.2020 г.

**A. ВЗЕМАНИЯ**

*(в хил.лева)*

ПОКАЗАТЕЛИ	Код на реда	Сума на вземанията	Степен на ликвидност	
			до 1 година	над 1 година
а	б	1	2	3
<b>I. Невнесен капитал</b>	<b>6-2010</b>			0
<b>II. Нетекущи търговски и други вземания</b>				
1. Вземания от свързани предприятия, в т.ч.:				
- предоставени заеми	6-2021	0	0	0
- продажба на активи и услуги	6-2022			0
- други	6-2241			0
	6-2023			0
2. Вземания от предоставени търговски заеми	6-2024			0
3. Други дългосрочни вземания, в т.ч.:				
- финансов лизинг	6-2026	0	0	0
- други	6-2027			0
	6-2029			0
<b>Всичко за II:</b>	<b>6-2020</b>	<b>0</b>	<b>0</b>	<b>0</b>
<b>III. Данъчни активи</b>				
Активи по отсрочени данъци	6-2030			0
				0
<b>IV. Текущи търговски и други вземания</b>				
1. Вземания от свързани предприятия, в т.ч.:				
- предоставени заеми	6-2031	0	0	0
- от продажби	6-2032			0
- други	6-2033			0
	6-2034			0
2. Вземания от клиенти и доставчици	6-2035			0
3. Вземания от предоставени аванси	6-2036	350	350	0
4. Вземания от предоставени търговски заеми	6-2037	1 215		1 215
5. Съдебни вземания	6-2039			0
6. Присъдени вземания	6-2040			0
7. Данъци за възстановяване, в т.ч.:				
- корпоративни данъци върху печалбата	6-2041			0
- данък върху добавената стойност	6-2043	0	0	0
- възстановими данъчни временни разлики	6-2044			0
- други данъци	6-2045			0
	6-2046			0
8. Други краткосрочни вземания, в т.ч.:				
- по липси и начети	6-2047	5 626	1 235	4 391
- от осигурителните организации	6-2048			0
- по рекламации	6-2049			0
- други	6-2050			0
	6-2051	5 626	1 235	4 391
<b>Всичко за IV:</b>	<b>6-2060</b>	<b>7 191</b>	<b>1 585</b>	<b>4 391</b>
<b>ОБЩО ВЗЕМАНИЯ (I+II+III+IV):</b>	<b>6-2070</b>	<b>7 191</b>	<b>1 585</b>	<b>5 606</b>

**Б. ЗАДЪЛЖЕНИЯ**

(в хил. лева)

ПОКАЗАТЕЛИ	Код на реда	Сума на задължението	Степен на изискуемост		Стойност на обезпечението
			до 1 година	над 1 година	
а	б	1	2	3	4
<b>I. Нетекущи търговски и други задължения</b>					
1. Задължения към свързани предприятия, в т.ч. от:	6-2111	505	505	0	0
- заеми	6-2112	505	505	0	0
- доставки на активи и услуги	6-2113			0	
- други	6-2244			0	
2. Задължения по получени заеми към банки и небанкови финансови институции, в т.ч.:	6-2114	0	0	0	0
- банки, в т.ч.:	6-2115			0	
- просрочени	6-2116			0	
- небанкови финансови институции, в т.ч.:	6-2114-1			0	
- просрочени	6-2114-2			0	
3. Задължения по ЗУНК	6-2123-1			0	
4. Задължения по получени търговски заеми	6-2118	23		23	
5. Задължения по облигационни заеми	6-2120			0	
6. Други дългосрочни задължения, в т.ч.:	6-2123	4 864		4864	
- по финансов лизинг	6-2124			0	
<b>Всичко за I:</b>	<b>6-2130</b>	<b>5392</b>	<b>505</b>	<b>4887</b>	<b>0</b>
<b>II. Данъчни пасиви</b>					
Пасиви по отсрочени данъци	6-2122	337		337	
<b>III. Текущи търговски и други задължения</b>					
1. Задължения към свързани предприятия, в т.ч. от:	6-2141	0	0	0	0
- доставени активи и услуги	6-2142			0	
- дивиденди	6-2143			0	
- други	6-2143-1			0	
2. Задължения по получени заеми към банки и небанкови финансови институции, в т.ч.:	6-2144	6	6	0	0
- към банки, в т.ч.	6-2145			0	
- просрочени	6-2146			0	
- небанкови финансови институции, в т.ч.	6-2144-1	6	6	0	0
- просрочени	6-2144-2			0	
3. Текуща част от нетекущите задължения:	6-2161-1	0	0	0	0
- по ЗУНК	6-2161-2			0	
- по облигационни заеми	6-2161-3			0	
- по получени дългосрочни заеми от банки и небанкови финансови институции	6-2161-4			0	
- други	6-2161-5			0	
4. Текущи задължения:	6-2148	4447	908	3539	0
Задължения по търговски заеми	6-2147			0	
Задължения към доставчици и клиенти	6-2149	1 043	707	336	
Задължения по получени аванси	6-2150	3 203		3203	
Задължения към персонала	6-2151	30	30	0	
Данъчни задължения, в т.ч.:	6-2152	163	163	0	0
- корпоративен данък върху печалбата	6-2154			0	
- данък върху добавената стойност	6-2155	8	8	0	
- други данъци	6-2156	155	155	0	
Задължения към осигурителни предприятия	6-2157	8	8	0	
5. Други краткосрочни задължения	6-2161	25	25	0	
<b>Всичко за III:</b>	<b>6-2170</b>	<b>4478</b>	<b>939</b>	<b>3539</b>	<b>0</b>
<b>ОБЩО ЗАДЪЛЖЕНИЯ (I+II+III):</b>	<b>6-2180</b>	<b>10207</b>	<b>1444</b>	<b>8763</b>	<b>0</b>

**В. ПРОВИЗИИ**

(в хил. ле)


ПОКАЗАТЕЛИ	Код на реда	В началото на годината	Увеличение	Намаление	В края на периода
а	б	1	2	3	4
1. Провизии за правни задължения	6-2210				0
2. Провизии за конструктивни задължения	6-2220				0
3. Други провизии	6-2230				0
<b>Обща сума (1+2+3):</b>	<b>6-2240</b>	<b>0</b>	<b>0</b>	<b>0</b>	<b>0</b>

Забележка: Вземанията и задълженията от и към чужбина се посочват в отделна справка за всяка страна.

Дата на съставяне: 07.4.2020 г.

Съставител: "РНМ" ЕООД / Антоанета Стойкова

Представяващ/и:

 Николай Милев Милев  
 Изпълнителен директор


**СПРАВКА ЗА ЦЕННИТЕ КНИЖА**

на ТРАНССТРОЙ БУРГАС АД  
 ЕИК по БУЛСТАТ: 102003626  
 към 31.03.2020 г.

(в хил. лева)

ПОКАЗАТЕЛИ	Код на реда	Вид и брой на ценните книжа			Стойност на ценните книжа				преоценена стойност (4+5-6)
		обикновени	привилегировани	конвертируеми	отчетна стойност	преценка			
						увеличение	намаление		
а	б	1	2	3	4	5	6	7	
<b>I. Нетекущи финансови активи в ценни книжа</b>									
1. Акции									
2. Облигации, в т.ч.:	7-3031				4 577				4 577
общински облигации	7-3035								0
3. Държавни ценни книжа	7-3035-1								0
4. Други	7-3036								0
	7-3039				7				0
<b>Обща сума I:</b>									
	7-3040	0	0	0	4 584	0	0	0	4 584
<b>II. Текущи финансови активи в ценни книжа</b>									
1. Акции	7-3001								0
2. Изкупени собствени акции	7-3005								0
3. Облигации	7-3006								0
4. Изкупени собствени облигации	7-3007								0
5. Държавни ценни книжа	7-3008								0
6. Деривативи и други финансови инструменти	7-3010-1								0
7. Други	7-3010								0
<b>Обща сума II:</b>									
	7-3020	0	0	0	0	0	0	0	0

Забележка: Предприятията, които притежават чуждестранни ценни книжа с характер на краткосрочни и дългосрочни инвестиции, съставят отделна справка за всяка страна.

Дата на съставяне: 07.4.2020 г.

Съставител:

Представяващ/и:



Николай Милев  
 Изпълнителен директор