

**“РОЗАХИМ“ АД**

**ГОДИШЕН ФИНАНСОВ ОТЧЕТ**

**За 2014 година**

Годишният финансов отчет е одобрен и подписан от името на  
„РОЗАХИМ“ АД от:


Ръководител:

Мария Енева



Съставител:

Ивелина Маринова



Горна Оряховица, 23 март 2015 г.

ОТЧЕТ ЗА ФИНАНСОВОТО СЪСТОЯНИЕ

Балансови пера	Приложение №	Годината, завършваща на 31.12.2014 (хил. лв.)	Годината, завършваща на 31.12.2013 (хил. лв.)
<b>АКТИВИ</b>			
<b>А. НЕТЕКУЩИ АКТИВИ</b>			
Имоти, машини, съоръжения и оборудване	11	370	367
Активи по отсрочени данъци	13	4	4
<b>ОБЩО ЗА РАЗДЕЛ "А.НЕТЕКУЩИ АКТИВИ" :</b>		<b>374</b>	<b>371</b>
<b>Б. ТЕКУЩИ АКТИВИ</b>			
Материални запаси	14	371	405
Търговски и други вземания	15	216	346
Парични средства		1309	1028
<b>ОБЩО ЗА РАЗДЕЛ "Б.ТЕКУЩИ АКТИВИ":</b>		<b>1896</b>	<b>1779</b>
<b>ОБЩО АКТИВИ:</b>		<b>2270</b>	<b>2150</b>
<b>СОБСТВЕН КАПИТАЛ И ПАСИВИ</b>			
<b>А. СОБСТВЕН КАПИТАЛ</b>			
Основен капитал	16	513	513
Резерви	16	175	162
Натрупана печалба (загуба)		1 393	1 273
Резултат за текущия период		112	133
<b>ОБЩО ЗА РАЗДЕЛ "А.СОБСТВЕН КАПИТАЛ":</b>		<b>2193</b>	<b>2081</b>
<b>Б. НЕТЕКУЩИ ПАСИВИ</b>			
Пасиви по отсрочени данъци	13	0	3
<b>ОБЩО ЗА РАЗДЕЛ "Б.НЕТЕКУЩИ ПАСИВИ":</b>		<b>0</b>	<b>3</b>
<b>В. ТЕКУЩИ ПАСИВИ</b>			
Търговски и други задължения	17	36	41
Задължения към персонала	19	29	23
Дължими текущи данъци	18	12	2
<b>ОБЩО ЗА РАЗДЕЛ "В.ТЕКУЩИ ПАСИВИ":</b>		<b>77</b>	<b>66</b>
<b>ОБЩО ПАСИВИ:</b>		<b>77</b>	<b>69</b>
<b>ОБЩО СОБСТВЕН КАПИТАЛ И ПАСИВИ:</b>		<b>2270</b>	<b>2150</b>

Ръководител:

Мария Енева




Съставител:


Ивелина Маринова



Горна Оряховица, 23 март 2015 г.

Пояснителните приложения, изложени от стр. 8 до стр. 26 са неразделна част от настоящия финансов отчет.

Съгласно доклад от 23 март 2015 година  
Отговорен за одита Георги Георгиев ДЕС - РО




**ОТЧЕТ ЗА ПЕЧАЛБАТА И ЗАГУБАТА И ДРУГИЯ ВСЕОБХВАТЕН ДОХОД**

Наименование на перата	Приложение №	Годината,	Годината,
		завършваща на 31.12.2014 (хил. лв.)	завършваща на 31.12.2013 (хил. лв.)
Приходи от продажби	1	3 046	3 300
Други приходи		1	6
<b>Всичко оперативни приходи:</b>		<b>3 047</b>	<b>3 306</b>
Разходи за суровини материали	3	(1 703)	(1 954)
Разходи за външни услуги	4	(152)	(182)
Разходи за амортизации		(27)	(27)
Разходи за персонала	5	(343)	(319)
Други разходи	6	(14)	(10)
Балансова стойност на продадени активи	7	(636)	(630)
Увеличение(намаление) на запасите от продукцията и незавършено производство	2	(42)	(26)
<b>Всичко оперативни разходи:</b>		<b>(2 917)</b>	<b>(3 148)</b>
<b>Печалба (загуба) от оперативна дейност</b>		<b>130</b>	<b>158</b>
Финансови приходи (разходи)	8-9	(5)	(10)
<b>Печалба (загуба) преди облагане с данъци</b>		<b>125</b>	<b>148</b>
Разходи за данъци от печалбата	10	(13)	(15)
<b>Нетна печалба (загуба) за периода</b>		<b>112</b>	<b>133</b>
Други всеобхватни доходи			
Общо други всеобхватни доходи		-	-
<b>Всеобхватен доход, общо</b>		<b>112</b>	<b>133</b>


Ръководител:

Мария Енева




Съставител:


Ивелина Маринова



Горна Оряховица, 23 март 2015 г.

Пояснителните приложения, изложени от стр. 8 до стр. 26 са неразделна част от настоящия финансов отчет.

Съгласно доклад от 23 март 2015 година  
Отговорен за одита Георги Георгиев ДЕС - РО



**ОТЧЕТ ЗА ПАРИЧНИТЕ ПОТОЦИ ПО ПРЕКИЯ МЕТОД**

**ПАРИЧНИ ПОТОЦИ**

**А. Парични потоци от оперативна дейност**

Постъпления от клиенти  
 Плащания на доставчици  
 Плащания, свързани с персонал  
 Платени данъци върху печалбата  
 Получени лихви  
 Платени банкови такси  
 Други постъпления (плащания) от оперативна дейност

**Нетен паричен поток от оперативна дейност (А):**

**Б. Парични потоци от инвестиционна дейност**

Покупка на имоти, съоръжения и оборудване

**Нетен поток от инвестиционна дейност (Б):**

**В. Парични потоци от финансова дейност**

**Нетен паричен поток от финансова дейност (В):**

**Г. Изменения на паричните средства през периода (А+Б+В):**

**Д. Парични средства в началото на периода**

**Е. Парични средства в края на периода**

Година завършваща на 31.12.2014 г. (в хил. лв.)	Година завършваща на 31.12.2013 г. (в хил. лв.)
2 977	3 033
(2 415)	(2 434)
(273)	(248)
(12)	(17)
2	4
(2)	-
4	-
<b>281</b>	<b>338</b>
-	(14)
-	(14)
-	-
<b>281</b>	<b>324</b>
<b>1 028</b>	<b>704</b>
<b>1 309</b>	<b>1 028</b>


Ръководител:

Мария Енева




Съставител:

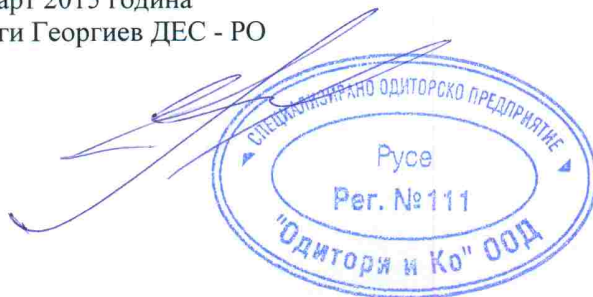
Ивелина Маринова



Горна Оряховица, 23 март 2015 г.

Пояснителните приложения, изложени от стр. 8 до стр. 26 са неразделна част от настоящия финансов отчет.

Съгласно доклад от 23 март 2015 година  
 Отговорен за одита Георги Георгиев ДЕС - РО



ОТЧЕТ ЗА ДВИЖЕНИЕТО НА КАПИТАЛА

ПОКАЗАТЕЛИ	Резерви				Натрупа ни печалби (загуби)	Общо собствен капитал
	Основен капитал	резерв от послед- ващи оценки	Общи резерви	Други резерви		
Салдо към 31.12.2012 г.	513	-	40	97	1 298	1 948
Коригирано салдо в началото на отчетния период	513	-	40	97	1 298	1 948
Сума на всеобхватния доход :					-	-
Разпределение на печалбата за:					(25)	-
- други				25	(25)	-
Други изменения в собствения капитал					133	133
Салдо към 31.12.2013 г.	513	-	40	122	1 406	2 081
Коригирано салдо в началото на отчетния период	513	-	40	122	1 406	2 081
Сума на всеобхватния доход :					-	-
Разпределение на печалбата за:					-	-
- други				13	(13)	-
Покриване на загуби						-
Прехвърлени към неразпределена печалба						-
Текущ резултат					112	112
Салдо към 31.12.2014г.	513	-	40	135	1 505	2 193

Ръководител:

Мария Енева




Съставител:

Ивелина Маринова



Горна Оряховица, 23 март 2015 г.

Пояснителните приложения, изложени от стр. 8 до стр. 26 са неразделна част от настоящия финансов отчет.

Съгласно доклад от 23 март 2015 година  
Отговорен за одита Георги Георгиев ДЕС - РО

