

## Отчет за финансовото състояние

Активи	31 декември 2015 ‘000 лв.	31 декември 2014 ‘000 лв.
<b>Нетекущи активи</b>		
Имоти, машини и съоръжения	23 370	23 251
Нематериални активи	14	
Инвестиции в дъщерни предприятия	4 045	65
Дългосрочни финансови активи	54	54
Отсрочени данъчни активи	4	4
Нетекущи активи	<u>27 487</u>	<u>23 374</u>
<b>Текущи активи</b>		
Материални запаси	4 429	4 361
Краткосрочни финансови активи	16 546	19 639
Търговски и други вземания	7 734	8 902
Вземания от свързани лица	108	165
Пари и парични еквиваленти	121	620
Текущи активи	<u>28 938</u>	<u>33 687</u>
Нетекущи активи, класифицирани като държани за продажба	-	-
<b>Общо активи</b>	<u>56 425</u>	<u>57 061</u>

Съставил:

  
/Таня Рашкова/

Дата: 28.01.2016 г.

Изпълнителен директор:

  
инж. Б. Бибов

Изпълнителен директор:

  
Н. Мишев



## Отчет за финансовото състояние (продължение)

Собствен капитал и пасиви	31 декември	31 декември
	2015	2014
	'000 лв.	'000 лв.
<b>Собствен капитал</b>		
Акционерен капитал	7 638	7 638
Премиен резерв	19 490	19 490
Други резерви	16 314	15 752
Натрупана загуба	(19 077)	(18 658)
<b>Общо собствен капитал</b>	<b>24 365</b>	<b>23 695</b>
<b>Пасиви</b>		
<b>Нетекущи пасиви</b>		
Пенсионни и други задължения към персонала	755	755
Облигационен заем	9 388	11 735
Финансиране за нетекущи активи	2 094	2 371
Задължения по инвестиционен заем	47	
Дългосрочни задължения към свързани лица	2 305	3 024
<b>Нетекущи пасиви</b>	<b>14 589</b>	<b>17 885</b>
<b>Текущи пасиви</b>		
Пенсионни и други задължения към персонала	876	848
Облигационен заем-краткоср. част	2 662	
Краткосрочни заеми	7 893	7 743
Задължения по финансов лизинг	114	195
Финансиране за нетекущи активи	277	277
Търговски и други задължения	3 363	3 596
Краткосрочни задължения към свързани лица	2 286	2 295
Задължения за данъци върху дохода	-	-
<b>Текущи пасиви</b>	<b>17 471</b>	<b>14 954</b>
<b>Общо пасиви</b>	<b>32 060</b>	<b>32 839</b>
<b>Общо собствен капитал и пасиви</b>	<b>56 425</b>	<b>57 061</b>

Съставил:   
/Таня Рашкова/

Дата: 28.01.2016 г.

Изпълнителен директор:   
инж. Б. Бибов

Изпълнителен директор:   
Н. Михев



## Отчет за печалбата или загубата и другия всеобхватен доход за годината, приключваща на 31 декември

	2015 ‘000 лв.	2014 ‘000 лв.
Приходи от продажби	36 457	36 057
Печалба от продажба на нетекущи активи	14	1 099
Други приходи	750	406
Разходи за материали	(26 600)	(27 044)
Разходи за външни услуги	(737)	(748)
Разходи за персонала	(7 141)	(6 803)
Разходи за амортизация на нефинансови активи	(1 314)	(1 121)
Себестойност на продадените стоки и други текущи активи	(214)	(152)
Промени в наличностите на готовата продукция и незавършеното производство	(342)	204
Други суми с корективен характер	659	415
Други разходи	(312)	(352)
<b>Печалба от оперативна дейност</b>	<b>1 220</b>	<b>1 961</b>
Отписани вземания с изтекъл давностен срок	(446)	(230)
Финансови разходи	(1 656)	(2 175)
Финансови приходи	1 025	1 340
<b>Печалба преди данъци</b>	<b>143</b>	<b>896</b>
Разходи за данъци върху дохода		(334)
<b>Печалба за годината</b>	<b>143</b>	<b>562</b>
<b>Друг всеобхватен доход</b>		
<b>Компоненти, които не се рекласифицират в печалбата или загубата:</b>		
Преоценки на задълженията по планове с дефинирани доходи		(64)
Данък върху дохода, отнасящ се до компоненти, които не се рекласифицират в печалбата или загубата		6
<b>Компоненти, които се рекласифицират в печалбата или загубата:</b>		
Финансови активи на разположение за продажба:		
- печалби/(загуби) от текущата година		26
Данък върху дохода, отнасящ се до компоненти, които се рекласифицират в печалбата или загубата		(3)
<b>Друга всеобхватна загуба за годината, нетно от данъци</b>		<b>(35)</b>
<b>Общо всеобхватен доход за годината</b>		<b>527</b>
<b>Доход на акция:</b>		<b>лв. 0.22</b>

Съставил: \_\_\_\_\_  
 /Таня Рашкова/

Дата: 28.01.2016 г.


Изпълнителен директор: \_\_\_\_\_  
 инж. В. Бибов



Изпълнителен директор: \_\_\_\_\_  
 Н. Мишев



## Отчет за промените в собствения капитал за годината, приключваща на 31 декември

Всички суми са представени в '000 лв.	Акционерен капитал	Премисен резерв	Други резерви	Нагрупана загуба	Общо собствен капитал
Също към 1 януари 2015 г.	7 638	19 490	15 752	(18 658)	24 222
Печалба за периода	-	-	-	143	143
Увеличение на законови резерви	-	-	562	(562)	-
Друг всеобхватен доход	-	-	-	-	-
Общо всеобхватен доход за годината	-	-	-	-	-
Също към 31 декември 2015 г.	7 638	19 490	16 314	(19 077)	24 365

Съставил:  /Таня Рашкова/  
Дата: 28.01.2016 г.

Изпълнителен директор:  инж. Б. Бибов  
Изпълнителен директор:  Н. Мишев



## Отчет за промените в собствения капитал за годината, приключваща на 31 декември (продължение)

Всички суми са представени в '000 лв.

Сaldo към 1 януари 2014 г.

Печалба за периода  
Друг всеобхватен доход  
Общо всеобхватен доход за годината

Прехвърляне на преценка в неразпределената печалба

Сaldo към 31 декември 2014 г.

Съставил:

/Таня Райкова/

Дата: 28.01.2016 г.

Изпълнителен директор:

Изпълнителен директор: Б. Бибов

Изпълнителен директор: Н. Мишев



Акционерен капитал	Премисен резерв	Други резерви	Нагрупана загуба	Общо собствен капитал
7 638	19 490	15 787	(19 220)	23 695
-	-	-	562	562
-	-	(35)	-	(35)
-	-	(35)	562	527
-	-	-	-	-
7 638	19 490	15 752	(18 658)	24 222

## Отчет за паричните потоци за годината, приключваща на 31 декември

Пояснение	2015 ‘000 лв.	2014 ‘000 лв.
<b>Оперативна дейност</b>		
Постъпления от клиенти	40 303	39 953
Плащания към доставчици	(31 003)	(32 287)
Плащания към персонал и осигурителни институции	(6 774)	(6 464)
Плащания за данъци, различни от данъка върху дохода	(211)	(275)
Плащания за данък върху дохода	-	(27)
<b>Нетен паричен поток от оперативна дейност</b>	<b>2 315</b>	<b>900</b>
<b>Инвестиционна дейност</b>		
Придобиване на имоти, машини и съоръжения	(1 193)	(6 490)
Придобиване на Дъщерни предприятия	(3 980)	
Постъпления от продажба на имоти, машини и съоръжения	15	2 000
Предоставени заеми	(3)	(1 649)
Плащания по получени заеми	(600)	
Постъпления от предоставени заеми	4 034	2 392
Постъпления от финансиране на нетекущи активи	-	2 765
Получени лихви	79	1 570
Получени дивиденди	-	14
<b>Нетен паричен поток от инвестиционна дейност</b>	<b>(1 648)</b>	<b>602</b>
<b>Финансова дейност</b>		
Получени заеми	324	7 409
Плащания по получени заеми	(125)	(6 024)
Плащания по финансов лизинг	(134)	(204)
Плащания на лихви и такси	(1 224)	(2 095)
<b>Нетен паричен поток от финансова дейност</b>	<b>(1 159)</b>	<b>(914)</b>
<b>Нетна промяна в пари и парични еквиваленти</b>	<b>492</b>	<b>588</b>
Пари и парични еквиваленти в началото на годината	620	40
Загуба от валутна преоценка на пари и парични еквиваленти	(7)	(8)
	<b>613</b>	<b>32</b>
<b>Пари и парични еквиваленти в края на годината</b>	<b>121</b>	<b>620</b>

Съставил: \_\_\_\_\_  
 /Таня Рашкова/  
 Дата: 28.01.2016 г.

Изпълнителен директор: \_\_\_\_\_  
 /инж. Б. Бибов/  
 Изпълнителен директор: \_\_\_\_\_  
 /Н. Мишев/

