


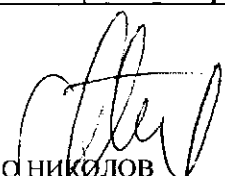
СЧЕТОВОДЕН БАЛАНС
КЪМ 31 ДЕКЕМВРИ 2011 Г.

(в лева)

АКТИВИ	ПОЯСНЕНИЯ	31 Декември 2011 г.	31 Декември 2010 г.	СОБСТВЕН КАПИТАЛ И ПАСИВИ	ПОЯСНЕНИЯ	31 Декември 2011 г.	31 Декември 2010 г.
а		1	2	а		1	2
А. НЕТЕКУЩИ АКТИВИ	пояснение 7.1			А. СОБСТВЕН КАПИТАЛ	пояснение 7.4		
I. Разходи за придобиване на дълготрайни активи		18 886 974	18 573 846	I. ОСНОВЕН КАПИТАЛ		682 500	682 500
II. Инвестиционни имоти		4 736 560	4 736 560	II. РЕЗЕРВИ			
ОБЩО ЗА РАЗДЕЛ А		23 623 534	23 310 406	I. Премии от емисии акции		20 408 989	20 408 989
Б. ТЕКУЩИ АКТИВИ				III. ФИНАНСОВ РЕЗУЛТАТ			
I. Краткосрочни вземания	пояснение 7.2			1. Неразпределена печалба		3 653 909	3 653 909
1. Вземания от клиенти и доставчици		461 967	522 345	2. Непокрита загуба		-341 279	-154 396
2. Данъци за възстановяване		15 874	62 162	3. Текуща загуба		-142 589	-186 883
3. Други краткосрочни вземания				Общо за група III		3 170 041	3 312 630
Общо за група I		477 841	584 507	ОБЩО ЗА РАЗДЕЛ А		24 261 530	24 404 119
II. Парични средства и парични екв.	пояснение 7.3			Б. ТЕКУЩИ ПАСИВИ	пояснение 7.5		
1. Парични средства в брой				1. Задължения към доставчици		451	511
2. Парични средства по безсрочни депозити		164 447	45 019	2. Задължения към персонала		707	1 317
3. Краткосрочни депозити			470 332	3. Задължения към осигурителни предприятия		24	1 142
Общо за група II		164 447	515 351	4. Данъчни задължение			65
ОБЩО ЗА РАЗДЕЛ Б		642 288	1 099 858	5. Други		3 110	3 110
СУМА НА АКТИВА		24 265 822	24 410 264	ОБЩО ЗА РАЗДЕЛ Б		4 292	6 145
				СУМА НА ПАСИВА		24 265 822	24 410 264

СЪСТАВИТЕЛ: 
ЮЛИЯНА ВЪЛОВА

РЪКОВОДИТЕЛ:


ПЕЙО НИКОЛОВ
ИЗПЪЛНИТЕЛЕН ДИРЕКТОР

ОТЧЕТ ЗА ДОХОДИТЕ


КЪМ 31 Декември 2011 Г.

(в лева)

РАЗХОДИ	31.12.2011	31.12.2010	ПРИХОДИ	31.ДЕК. 2011 г.	31.ДЕК. 2010 г
а	1	2	а	1	2
А. Разходи за дейността			А. Приходи от дейността		
I. Разходи по икономически елементи					
1. Разходи за външни услуги	128 752	174 270			
2. Разходи за възнаграждения	13 800	13 792	I. Финансови приходи		
3. Разходи за осигуровки	6 708	8 817	1. Приходи от лихви	7 757	12 571
4. Разходи за обезценки			2. Положителни разлики от промяна на валутни курсове		69
5. Други		50			
Общо за група I	149 260	196 929	Общо за група II	7 757	12 640
			Б. Общо приходи от дейността	7 757	12 640
II. Финансови разходи			В. Загуба от дейността	142 589	186 883
1. Отрицателни разлики от промяна на валутни курсове		1 512	Г. Общо приходи	7 757	12 640
2. Други	1 086	1 082	Д. Загуба преди облагане с данъци		
Общо за група II	1 086	2 594			
Б. Общо разходи за дейността (I+II)	150 346	199 523			
В. Печалба от дейността					
Г. Общо разходи	150 346	199 523			
Д. Печалба преди облагане с данъци		0			
Е. Печалба след облагане с данъци					
Ж. Нетна печалба за периода	0	0	Е. Нетна загуба за периода	142 589	186 883
ВСИЧКО	150 346	199 523	ВСИЧКО (Г+Е)	150 346	199 523

СЪСТАВИТЕЛ:

ЮЛИЯНА ВЪЛОВА



РЪКОВОДИТЕЛ:

ПЕЙО НИКОЛОВ
ИЗПЪЛНИТЕЛЕН ДИРЕКТОР

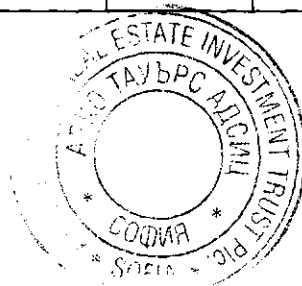
ОТЧЕТ ЗА ИЗМЕНЕНИЯТА В СОБСТВЕНИЯ КАПИТАЛ

КЪМ 31 ДЕКЕМВРИ 2011 Г.

(в лева)

ПОКАЗАТЕЛИ	Основен капитал	Резерви					Натрупани печалби/загуби		Резерв от преводи	Общо собствен капитал
		премии от емисия (премиен резерв)	резерв от последващи оценки	целеве резерви			печалба	загуба		
				общи	специализирани	други				
а	1	2	3	4	5	6	7	8	9	10
Салдо в началото на отчетния период	682 500	20 408 989					3 653 909	-341 279		24 404 119
Коригирано салдо в началото на отчетния период										0
Нетна печалба/загуба за периода							0	-142 589		-142 589
1. Изменение на капитал										
Салдо към края на отчетния период	682 500	20 408 989					3 653 909	-483 868		24 261 530
Собствен капитал към края на отчетния период	682 500	20 408 989					3 653 909	-483 868		24 261 530

СЪСТАВИТЕЛ:
ЮЛИЯНА ВЪЛОВА




РЪКОВОДИТЕЛ:
ПЕЙО НИКОЛОВ
ИЗПЪЛНИТЕЛЕН ДИРЕКТОР

ОТЧЕТ ЗА ПАРИЧНИТЕ ПОТОЦИ ПО ПРЕКИЯ МЕТОД

КЪМ 31 ДЕКЕМВРИ 2011 г.

Наименование на паричните потоци	(в лева)	
	31.ДЕК.2011 г.	31.ДЕК. 2010 г.
а	1	2
А. Парични потоци от оперативна дейност		
1. Постъпления от клиенти		
2. Плащания на доставчици	-107 827	-353 258
3. Плащания свързани с възнаграждения	-22 649	-20 090
4. Платени/възстановени данъци(без корпоративен данък върху печалбата)	116 718	591 664
5. Други постъпления/плащания от оперативна дейност	-26 315	
Нетен паричен поток от оперативна дейност(А):	-40 073	218 316
Б. Парични потоци от инвестиционна дейност		
1. Покупка на инвестиции		
2. Постъпления от продажба на инвестиции		
3. Други постъпления/плащания от инвестиционна дейност	-313 120	-959 848
Нетен паричен поток от инвестиционна дейност(Б):	-313 120	-959 848
В. Парични потоци от финансова дейност		
1. Постъпления от емитиране на ценни книжа		
2. Постъпления от заеми		
3. Платени заеми		
4. Други постъпления/плащания от финансова дейност	2 289	10 522
Нетен паричен поток от оперативна дейност(В):	2 289	10 522
Г. Изменение на паричните средства през периода (А+Б+В)	-350 904	-731 010
Д. Парични средства в началото на периода	515 351	1 246 361
Е. Парични средства в края на периода, в т.ч.:		
наличност в касата и по банкови сметки	164 447	515 351

СЪСТАВИТЕЛ: 
ЮЛИЯНА ВЪЛОВА



РЪКОВОДИТЕЛ:

ПЕЙО НИКОЛОВ
ИЗПЪЛНИТЕЛЕН ДИРЕКТОР 