



ЗАД „БУЛСТРАД ВИЕНА ИНШУРЪНС ГРУП”
КОНСОЛИДИРАН ОТЧЕТ ЗА ФИНАНСОВОТО СЪСТОЯНИЕ
към 31 декември 2016 година (неодитиран)
(всички суми са в хиляди лева освен ако не е упоменато друго)

	31 декември 2016	31 декември 2015
АКТИВИ		
Нематериални активи	594	426
Инвестиции в асоциирани предприятия	327	779
Други дялови участия	92	93
Инвестиционни имоти	9,184	9,581
Имоти, машини, съоръжения и оборудване	21,022	21,523
Финансови активи		
Банкови депозити с оригинален матуритет над 90 дни	2,410	5,517
Финансови активи, държани до падеж	26,399	26,710
Финансови активи на разположение за продажба	196,690	149,217
Предоставени заеми	1,682	7,253
	227,181	188,697
Дял на презастрахователите		
- в пренос премийния резерв, в т.ч.		
- в резерва за неизтекли рискове	29,411	29,630
- в резерва за предстоящи плащания	-	276
- в резерва за предстоящи плащания	54,084	56,250
- в математическия резерв	246	239
	83,741	86,119
Вземания по застрахователни и презастрахователни операции		
Вземания по застрахователни операции	50,444	48,376
Вземания по презастрахователни операции	9,216	12,970
	59,660	61,346
Други вземания	19,702	25,460
Отсрочени аквизиционни разходи	34,738	32,712
Пари и парични еквиваленти	8,237	14,048
СУМА НА АКТИВИТЕ	464,478	440,784


Недялко Чандъров
 Изпълнителен директор



Кристоф Рат
 Изпълнителен директор



Теодор Илиев
 Финансов директор


28 февруари 2017 година
 (Продължение)

ЗАД „БУЛСТРАД ВИЕНА ИНШУРЪНС ГРУП”
КОНСОЛИДИРАН ОТЧЕТ ЗА ФИНАНСОВОТО СЪСТОЯНИЕ
към 31 декември 2016 година (неодитиран)
(всички суми са в хиляди лева освен ако не е упоменато друго)

	31 декември 2016	31 декември 2015
СОБСТВЕН КАПИТАЛ И ПАСИВИ		
Собствен Капитал	68,729	56,457
Неконтролиращо участие	155	189
Подчинени заеми	6,264	6,262
Брутни застрахователни резерви		
Пренос-премиен резерв, в т.ч.	107,231	102,065
Резерв за неизтекли рискове	-	552
Резерв за предстоящи плащания	129,031	127,607
Математически резерви	85,952	74,236
Други резерви	5,713	3,002
	<u>327,927</u>	<u>306,910</u>
Отсрочени данъчни пасиви, нетно	1,354	1,459
Депозити на презастрахователи	22,477	24,361
Задължения по застрахователни и презастрахователни операции		
Задължения по застрахователни операции	12,995	15,289
Задължения по презастраховане	12,280	17,700
	<u>25,275</u>	<u>32,989</u>
Други задължения	10,190	9,560
Предплатени премии	2,107	2,597
СУМА НА ПАСИВИТЕ	395,594	384,138
СУМА НА СОБСТВЕНИЯ КАПИТАЛ И ПАСИВИТЕ	464,478	440,784


Недялко Чандъров
 Изпълнителен директор


Кристоф Рат
 Изпълнителен директор


Теодор Илиев
 Финансов директор

28 февруари 2017 година

ЗАД „БУЛСТРАД ВИЕНА ИНШУРЪНС ГРУП“**КОНСОЛИДИРАН ОТЧЕТ ЗА ПЕЧАЛБАТА ИЛИ ЗАГУБАТА**

за периода, приключващ на 31 декември 2016 година (неодитиран)

(всички суми са в хиляди лева освен ако не е упоменато друго)

	За периода, приключващ на 31 декември	
	2016	2015, преизчислен*
Брутни записани премии	270,314	251,630
Отстъпени премии на презастраховател	(78,957)	(79,010)
Нетни записани премии	191,357	172,620
Промяна в брутният размер на ППР, в т.ч.	(5,166)	(7,594)
Промяна в резерва за неизтекли рискове	561	(552)
Промяна в дела на презастрахователя в ППР	(219)	5,696
Нетна промяна в ППР	(5,385)	(1,898)
Спечелени премии, нетни от презастраховане	185,972	170,722
Презастрахователни комисиони	15,843	16,395
Нетна доходност от инвестиции	6,677	7,225
Печалба/ (загуба) от инвестиции, отчитани по метода на капитала	(9)	134
Други технически приходи	2,864	2,389
Други приходи	1,932	743
ОБЩО ПРИХОДИ	213,279	197,608
Изплатени обезщетения	(111,379)	(130,353)
Дял на презастрахователя в изплатените обезщетения	29,273	43,841
Откупи и преживявания	(16,915)	(18,671)
Нетни изплатени обезщетения	(99,021)	(105,183)
Нетна промяна в РПП	(3,590)	3,211
Промяна в брутният размер на РПП	(1,424)	8,685
Промяна в дела на презастрахователя в РПП	(2,166)	(5,474)
Възникнали претенции, нетни от презастраховане	(102,611)	(101,972)
Нетна промяна в ЖЗР	(14,420)	(10,621)
Промяна в брутният размер на ЖЗР	(14,427)	(10,636)
Промяна в дела на презастрахователя в ЖЗР	7	15
Аквизиционни разходи	(50,620)	(46,632)
Промяна в отсрочените аквизиционни разходи, нетно	2,026	884
Административни разходи	(29,965)	(27,152)
Други технически разходи	(7,856)	(23,308)
Други нетехнически разходи	(2,917)	(389)
ОБЩО РАЗХОДИ	(206,363)	(209,190)
ПЕЧАЛБА/ЗАГУБА ОТ ДЕЙНОСТТА	6,916	(11,582)
Разходи за данъци	(441)	(436)
ПЕЧАЛБА/ЗАГУБА ЗА ПЕРИОДА	6,475	(12,018)
Отнасяща се към:		
Притежателите на собствения капитал на компанията - майка	6,386	(12,255)
Неконтролиращото участие	89	237
Доход на акции (лева)	2.03	(3.89)

*Виж Бележка 2.2 Промени в счетоводната политика

Недялко Чандъров
Изпълнителен директор

Кристоф Райн
Изпълнителен директор

Теодор Илиев
Финансов директор

28 февруари 2017 година

ЗАД „БУЛСТРАД ВИЕНА ИНШУРЪНС ГРУП”**КОНСОЛИДИРАН ОТЧЕТ ЗА ВСЕОБХВАТНИЯ ДОХОД**

за периода, приключващ на 31 декември 2016 година (неодитиран)

(всички суми са в хиляди лева освен ако не е упоменато друго)

	За периода, приключващ на 31 декември	
	2016	2015, преизчислен*
Финансов резултат за периода	6,475	(12,018)
Друг всеобхватен доход	(2)	
<i>Компоненти, които са или могат да бъдат впоследствие реклафицирани в печалбата или загубата</i>		
Промяна в резерва за справедлива стойност на финансови активи на разположение за продажба	4,603	(1,042)
-Нетна рекласификация в печалби и загуби	1,538	(2,249)
-Нетна промяна в справедливата стойност	3,065	1,207
Преоценка на чуждестранни дейности	99	27
Данъчен ефект, свързан с тези компоненти	(351)	97
<i>Компоненти, които няма да бъдат впоследствие реклафицирани в печалбата или загубата</i>		
Преоценка на задължение по план с дефинирани доходи	(82)	(147)
Данъчен ефект, свързан с тези компоненти	8	14
Друг всеобхватен доход за периода, общо	4,359	(1,051)
Общ всеобхватен доход след данъци, в т.ч. отнасящ се до:	10,835	(13,069)
Притежателите на собствения капитал на компанията - майка	10,731	(13,258)
Неконтролиращото участие	104	189

*Виж Бележка 2.2 Промени в счетоводната политика



Недялко Чандъров
Изпълнителен директор



Кристоф Рат
Изпълнителен директор



Теодор Илиев
Финансов директор

28 февруари 2017 година

ЗАД „БУЛСТРАД ВИЕНА ИНШУРЪНС ГРУП”**КОНСОЛИДИРАН ОТЧЕТ ЗА ПАРИЧНИТЕ ПОТОЦИ**

за периода, приключващ на 31 декември 2016 година (неодитиран)

(всички суми са в хиляди лева освен ако не е упоменато друго)

Бел.	За периода, приключващ на 31 декември	
	2016	2015, преизчислен*
ПАРИЧНИ ПОТОЦИ ОТ ОПЕРАТИВНА ДЕЙНОСТ		
Печалба за периода	6,475	(12,018)
Промени, отразяващи движението на непаричните (приходи)/разходи:		
Разходи за амортизации	1,720	1,680
Преоценка на инвестиционни имоти	(150)	-
Преоценка на чуждестранни дейности (Печалби)/загуби от операции с финансови активи	99	27
Технически резерви, брутен размер	4,134	(3,107)
Дял на презастрахователите в техническите резерви	21,017	9,545
Отсрочени аквизиционни разходи	2,378	(237)
Обезценка на финансови активи	(2,026)	(884)
Обезценка на вземания по застрахователна дейност и други вземания		1,162
Нетна (печалба)/ загуба от валутни преоценки на инвестиции	5,086	22,015
Нетна (печалба)/ загуба от валутни преоценки на вземания/задължения	(1,476)	(437)
Приходи от лихви по депозити и финансови активи	(637)	(669)
Приходи от дивиденди	(5,263)	(5,384)
(Печалба) от продажба на дълготрайни материални активи	(1,225)	(96)
ДМА, придобити от абандон	15	60
Разход за данък	(14)	-
Общо промени, отразяващи движението на непаричните (приходи)/разходи:	(87)	436
	23,571	24,111
Изменение в активите и пасивите:		
Вземания по застрахователни операции	(6,515)	(10,245)
Вземания по презастрахователни операции	3,754	11,776
Вземания по други операции	2,403	(337)
Задължения по застрахователни операции	(2,294)	2,555
Задължения по презастраховане	(5,420)	7,343
Депозити на презастрахователи	(1,884)	(3,719)
Други задължения	248	1,134
Платен данък	(190)	(96)
Отсрочени данъци	(53)	-
Предплатени премии	(490)	(318)
Общо изменение в активите и пасивите:	(10,441)	8,093
Нетни парични потоци от оперативна дейност:	19,605	20,186

Недялко Чандъров
Изпълнителен директор

Кристоф Рат
Изпълнителен директор

Теодор Илиев
Финансов директор

28 февруари 2017 година

ЗАД „БУЛСТРАД ВИЕНА ИНШУРЪНС ГРУП”
КОНСОЛИДИРАН ОТЧЕТ ЗА ПАРИЧНИТЕ ПОТОЦИ

за периода, приключващ на 31 декември 2016 година (неодитиран)

(всички суми са в хиляди лева освен ако не е упоменато друго)

Продължение

	За периода, приключващ на 31 декември		
	Бел.	2016	2015, преизчислен *
ПАРИЧНИ ПОТОЦИ ОТ ОПЕРАТИВНА ДЕЙНОСТ		19,605	20,186
ПАРИЧНИ ПОТОЦИ ОТ ИНВЕСТИЦИОННА ДЕЙНОСТ			
(Увеличение)/ намаление на финансови активи		(34,716)	(21,174)
(Увеличение)/ намаление на дълготрайни активи		(844)	(1,134)
(Увеличение)/ намаление на инвестиционни имоти		-	-
(Увеличение)/ намаление на други дялови участия		-	(134)
(Увеличение)/ намаление на инвестиции в предприятия, отчетани по метода на капитала		452	(6,216)
(Предоставени)/погасени заеми		2,952	152
Получени лихви		(381)	5,233
Получени дивиденди		4,842	83
Нетни парични потоци от инвестиционна дейност:		(27,695)	(23,190)
ПАРИЧНИ ПОТОЦИ ОТ ФИНАНСОВА ДЕЙНОСТ			
Придобиване на участие		1,546	(487)
Изплатени дивиденди		(138)	(54)
Получени заеми		-	6,259
Нетни парични потоци от финансова дейност:		1,408	5,718
Намаление/ Увеличение на паричните средства и еквиваленти		(6,682)	2,714
Парични средства и парични еквиваленти в началото на годината		14,048	11,247
Ефект от промените на обменните курсове върху налични пари		871	87
Парични средства и парични еквиваленти в края на периода		8,237	14,048

*Виж Бележка 2.2 Промени в счетоводната политика


Недялко Чандъров
 Изпълнителен директор


Кристоф Райт
 Изпълнителен директор


Теодор Илиев
 Финансов директор

28 февруари 2017 година

**ЗАД „БУЛСТРАД ВИЕНА ИНШУРЪНС ГРУП“
КОНСОЛИДИРАН ОТЧЕТ ЗА ПАРИЧНИТЕ ПОТОЦИ**

за периода, приключващ на 31 декември 2016 година (неодитиран)

(всички суми са в хиляди лева освен ако не е упоменато друго)

	Резерви									
	Основен капитал	Премии от смисли	Общи резерви	Процентиран резерв ИМСО	Резерв за справедлива стойност	Резерв от превагутиране	Нагрупувани печалби/загуби	Собствен капитал	Исконотро-лиращо участие	Общо капитал
На 31 декември 2015	31,475	29,544	169	19,083	409	69	(24,292)	56,457	189	56,646
Общо всеобхватен доход за годината	-	-	-	-	-	-	6,386	6,386	89	6,475
Финансов резултат за годината	-	-	-	-	-	-	-	-	-	-
Друг всеобхватен доход										
Нетна преоценка на дълготрайни активи	-	-	-	(2)	-	-	-	(2)	-	(2)
Преоценка на чуждестранни дейности	-	-	-	-	-	84	-	84	15	99
Преоценка на задължение по план с дефинирани доходи, нетно от данъци	-	-	-	(82)	-	-	-	(82)	-	(82)
Преоценка на финансови активи на разположение за продажба	-	-	-	-	4,347	-	-	4,347	-	4,347
Общо друг всеобхватен доход	-	-	-	(84)	4,347	84	-	4,347	15	4,362
Общо всеобхватен доход за годината	-	-	-	(84)	4,347	84	6,386	10,733	104	10,837
Сделки с акционери, отчетени в собствения капитал										
Изплатени дивиденди	-	-	-	-	-	-	-	-	(138)	(138)
Общо сделки с акционери, отчетени в собствения капитал	-	-	-	-	-	-	-	-	-	-
Промени в участия в дъщерни предприятия										
Придобиване на дъщерно предприятие	-	-	-	-	-	-	1,546	1,546	-	1,546
Общо промени в участия в дъщерни предприятия	-	-	-	-	-	-	1,546	1,546	-	1,546
Разпределение на печалба от предходни периоди	-	-	722	-	-	-	(722)	1,546	-	1,546
Покриване на загуби от предходни години	-	(14,610)	(527)	-	-	-	15,137	-	-	-
Други изменения	-	-	-	-	-	-	(7)	(7)	-	(7)
На 31 декември 2016	31,475	14,934	364	18,999	4,756	153	(1,952)	68,729	155	68,884

Недялко Чандъров
Изпълнителен директор

Кристоф Рат
Изпълнителен директор

Теодор Илиев
Финансов директор

28 февруари 2017 година

ЗАД „БУЛСТРАД ВИЕНА ИНШУРЪНС ГРУП“
КОНСОЛИДИРАН ОТЧЕТ ЗА ПАРИЧНИТЕ ПОТОЦИ
 за периода, приключващ на 31 декември 2016 година (неодитиран)
 (всички суми са в хиляди лева освен ако не е упоменато друго)

Продължение

	Резерви							Общо капитал		
	Основен капитал	Премии от емисии	Общи резерви	Проецентиен резерв ИМСО	Резерв за справедлива стойност	Резерв от превагутиране	Натрупани печалби/загуби		Собствен капитал	Неконтролирано участие
На 31 декември 2014, преизчислен*	31,475	34,617	553	19,083	1,435	47	(17,566)	69,644	745	70,389
Общо всеобхватен доход за годината	-	-	-	-	-	-	(12,255)	(12,255)	237	(12,018)
Финансов резултат за годината	-	-	-	-	-	-	-	-	-	-
Друг всеобхватен доход										
Проценка на чуждестранни дейности	-	-	-	-	-	23	-	23	4	27
Проценка на задължение по план с дефинирани доходи, нетно от данъци	-	-	-	-	-	-	(133)	(133)	-	(133)
Проценка на финансови активи на разположение за продажба	-	-	-	-	(893)	-	-	(893)	(52)	(945)
Общо друг всеобхватен доход	-	-	-	-	(893)	23	(133)	(1,003)	(48)	(1,051)
Общо всеобхватен доход за годината	-	-	-	-	(893)	23	(12,388)	(13,258)	189	(13,069)
Сделки с акционери, отчетени в собственния капитал										
Изплатени дивиденди	-	-	-	-	-	-	-	-	(54)	(54)
Общо сделки с акционери, отчетени в собственния капитал	-	-	-	-	-	-	-	-	(54)	(54)
Промени в участия в дъщерни предприятия										
Придобиване на неконтролирано участие	-	-	-	-	-	-	8	8	(495)	(487)
Освобождане от дъщерни дружества	-	-	-	-	-	(1)	(6)	(7)	(126)	(133)
Други изменения	-	-	-	-	-	-	70	70	(70)	-
Общо промени в участия в дъщерни предприятия	-	-	-	-	-	(1)	72	71	(691)	(620)
Покриване на загуби от предходни години	-	(5,073)	(384)	-	-	-	5,457	-	-	-
Други изменения	-	-	-	-	(133)	-	133	-	-	-
На 31 декември 2015	31,475	29,544	169	19,083	409	69	(24,292)	56,457	189	56,646

*Виж Бележка 2.2 Промени в счетоводната политика

Недялко Чандъров
 Изпълнителен директор

Кристоф Рат
 Изпълнителен директор

Теодор Илиев
 Финансов директор