

ДОХОДНОСТ	Базирано в/у НСА
От началото на 2009*	-23.99%
За последните 6м.*	-61.36%
За последните 12м.*	-70.38%
От началото на публ. предлагане**	-20.03%
<b>НСА към 28.02.2009</b>	
НСА 6 694 547.23	
<b>Потвърдена цена за един дял към 28.02.2009</b>	
BGN 5.0237\ 1 дял	

ВОДЕЩИТЕ ВЛОЖЕНИЯ	ТОП 5
<b>Име</b>	<b>Вид</b>
Агро Финанс АДСИЦ	дялово
Кораборемонтен завод Одесос АД	дялово
Енемона АД	дялово
Адванс Екуити Фонд АД	дялово
Топливо АД	дялово



Сектор	Тегло
Промисленост	20.53%
Холдинг	16.96%
АДСИЦ	15.83%
ХВП	4.24%
Фармацевтична п-ст	3.85%
Строителство	3.47%
Фонд за дялово инвестиране	3.40%
Търговия	3.24%
Химическа п-ст	1.99%
Застраховане	1.69%
Туризм	1.22%
Реклама	0.81%
Винопроизводство	0.62%
Финанси	0.19%
Ликвидни средства	21.96%

**ИНВЕСТИЦИОННИ ЦЕЛИ**

Основна цел на ФОНДА е в дългосрочна перспектива да осигури на притежателите на дялове запазване и нарастване на стойността на инвестираните от тях средства, чрез реализиране на предимно капиталови печалби и в по-малка степен - приходи от лихви, при умерен до висок риск. Средствата на ФОНДА се инвестират предимно в акции, приети за търговия на регулираните пазари в страната и чужбина, които имат висок потенциал за растеж и показват висока волатилност на цените си, променливост към портфейла, увеличават риска и съответно - възможността за по-висока доходност.

**КОМЕНТАР**

Българска Фондова Борса (БФБ) беше слабо засегната от негативните консолидирани отчети за последното тримесечие на 2008г. Изтъргуваните обеми бяха ниски, официалните индекси се движеха в реиндж. През месеца пазарната капитализация сладна с над 19.12% до 9.256 млрд. лв., а основния индекс SOFIX загуби 7.70%. След обявената дефлация през Ноември и Декември от НСИ, индекса на потребителските цени се покачи до 0.8% за Януари. Щатските, Азиатските и Европейските пазари бяха сериозно засегнати от новините за влошаващата се глобална икономика и слабите корпоративни печалби. DJIA регистрира най-силното си понижение от както индекса на сините чипове беше въведен през 1896г. Цената на златото достигна 1000 долара за тройунция и регистрира най-голямото си повишение за последната година. В края на месеца лекия суров петрол проби котата от 40 долара за барел и завърши Февруари на цени от 44.30 долара за барел. На своята среща през началото на месеца Европейската Централна Банка(ЕЦБ) остави лихвените проценти непроменени на нива от 2.00%. Английската банка намали базисните лихвени проценти с 50 б.т. до нива от 1%. Федералният резерв не проведе свое събрание през Февруари. Търговията долар/евро се проведе в реинджа 1.25-1.30.



**ЗАБЕЛЕЖКИ**

\*не се ануолизира  
\*\* ануолизирана

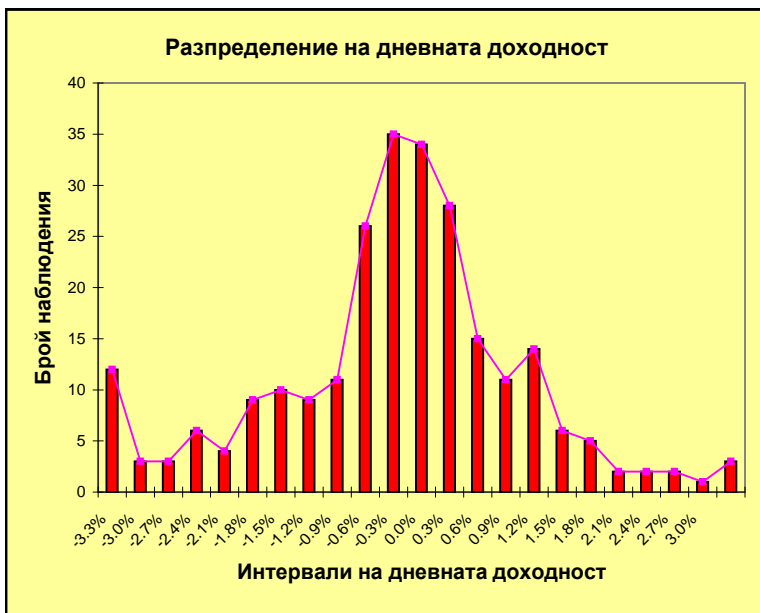
Информацията, съдържаща се в настоящия документ, е актуална към посочената в него дата. Инвеститорите следва да имат предвид, че предишни резултати от дейността на фондовете нямат по необходимост връзка с бъдещи резултати. Стойността на дяловете/акциите могат да се понижат. Не се гарантират печалби и съществува риск за инвеститорите да не си възстановят пълния размер на вложените средства. Инвестициите във фондовете не са гарантирани от гаранционен фонд, създаден от държавата или от друг вид гаранция. Информацията, предоставена в настоящия документ, не представлява съвет или препоръка за инвестиране в дялове/акции на ОББ Взаимни Фондове и не следва да се тълкува като такава. Препоръчително е инвеститорите да се запознаят с безплатните Проспекти и Правила/Устав на ОББ Взаимни фондове и да определят склонността си да поемат рисковете, свързани с инвестиране във финансови инструменти, преди вземане на инвестиционно решение. Проспектите, Правилата/Устава на ОББ Взаимни Фондове са достъпни за инвеститорите в офиса на „ОББ Асет Мениджмънт“ АД всеки работен ден от 8.30 – 17.00 ч. на адрес: гр. София, бул. „Тодор Александров“ 9, ет. 2, в клоновете на ОББ АД в рамките на работното им време с клиенти, както и в интернет на адрес: www.ubb.bg

## ДФ "ОББ Премиум Акции"

Период на анализа от: 01.03.2008 до: 28.02.2009

Статистика	
Кумулирана доходност за периода	-70.38%
Стандартно отклонение на годишна база	28.03%
Коефициент на Шарп	-2.69
Доходност за последният месец	-6.64%
Доходност за последното тримесечие	-22.76%
Доходност за последните 6 месеца	-61.36%
Безрискова доходност *	5.13%
Минимална дневна доходност	-5.67%
Максимална дневна доходност	3.71%
Минимална кумулирана доходност	-70.46%
Максимална кумулирана доходност	0.00%
Месеци за компенсиране при отрицателна доходност	N/A
Минимална месечна доходност	-26.13%
Максимална месечна доходност	5.53%
Средномесечна доходност	-9.20%
Брой последов. месеци с положителна доходност	1
Брой последов. месеци с отрицателна доходност	6
Месеци с положителна доходност	2
Месеци с отрицателна доходност	10
Дни с положителна доходност	89
Дни с отрицателна доходност	162
Отношение дни с положителна/отрицателна доходност	0.55

Разпределение на дневната доходност			
Бр. наблюдения	От	До	
12	-	-3.3%	-3.3%
3	-3.3%	-3.0%	-3.0%
3	-3.0%	-2.7%	-2.7%
6	-2.7%	-2.4%	-2.4%
4	-2.4%	-2.1%	-2.1%
9	-2.1%	-1.8%	-1.8%
10	-1.8%	-1.5%	-1.5%
9	-1.5%	-1.2%	-1.2%
11	-1.2%	-0.9%	-0.9%
26	-0.9%	-0.6%	-0.6%
35	-0.6%	-0.3%	-0.3%
34	-0.3%	0.0%	0.0%
28	0.0%	0.3%	0.3%
15	0.3%	0.6%	0.6%
11	0.6%	0.9%	0.9%
14	0.9%	1.2%	1.2%
6	1.2%	1.5%	1.5%
5	1.5%	1.8%	1.8%
2	1.8%	2.1%	2.1%
2	2.1%	2.4%	2.4%
2	2.4%	2.7%	2.7%
1	2.7%	3.0%	3.0%
3	3.0%	-	-



\* За безрискова доходност е приета осреднената стойност на овърнайт Софибор за периода на анализа

**Бюлетин  
за инвеститора в дялове на ДФ „ОББ Премиум Акции”  
за периода 01.12.2008 – 28.02.2009 г.**

**Обем и структура на инвестициите в портфейла на ДФ ОББ Премиум Акции  
по Видове активи, Отрасли и Валуты**

Видове активи	31.12.2008		31.01.2009		28.02.2009	
	Стойност в лева	% от портфейла	Стойност в лева	% от портфейла	Стойност в лева	% от портфейла
Общо в дългови книжа	0	0.00%	0	0.00%	0	0.00%
<i>в ДЦК</i>	0	0,00%	0	0,00%	0	0,00%
<i>в корпоративни облигации</i>	0	0.00%	0	0.00%	0	0.00%
<i>в общински облигации</i>	0	0,00%	0	0,00%	0	0,00%
<i>в ипотечни облигации</i>	0	0,00%	0	0,00%	0	0,00%
Общо в акции	7 165 803.46	77.81%	5 707 936.25	77.30%	5 240 799.10	78.04%
Компенсаторни инструменти	0	0,00%	0	0,00%	0	0,00%
Обща стойност на активи в ценни книжа	7 165 803.46	77.81%	5 707 936.25	77.30%	5 240 799.10	78.04%
Ликвидни средства	2 043 271.97	22.19%	1 676 597.83	22.70%	1 474 615.47	21.96%
Обща стойност на портфейла	9 209 075.43	100%	7 384 534.08	100%	6 715 414.57	100%

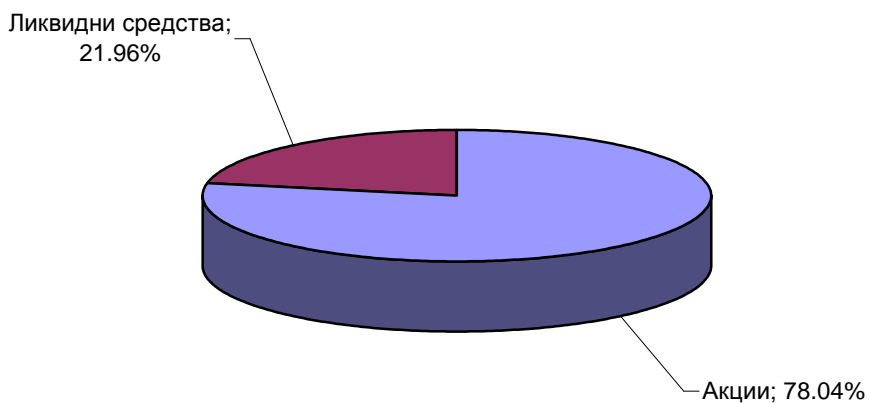
	31.12.2008	31.01.2009	28.02.2009
Нетна стойност на активите (НСА) в лева:	9 210 801.72	7 223 393.94	6 694 547.23
Средномесечна НСА в лева: (01.02-28.02.2009)	6 905 774.97		
НСА / 1 дял:	6.6092	5.3809	5.0237
Средномесечна НСА / 1 дял в лева: (01.02-28.02.2009)	5.1652		
Брой дялове в обръщение:	1 393 635.2518	1 342 416.3150	1 332 582.3961

**Данни за ДФ ОББ Премиум Акции към 28.02.2009 г.**

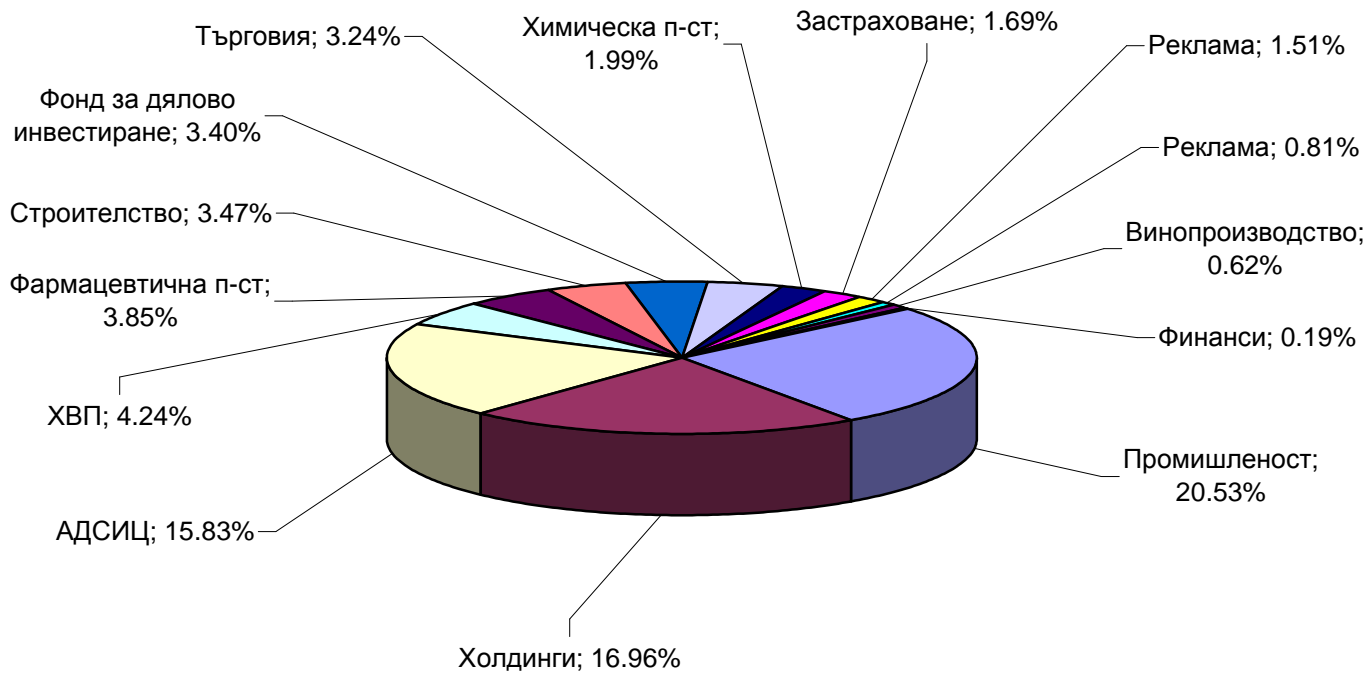
Емисионна стойност и цена на обратно изкупуване на ДФ ОББ Премиум Акции, изчислена към 28.02.2009 г. в лева	
Нетна стойност на активите	6 694 547.23
Общ брой дялове в обращение	1 332 582.3961
Номинал	10.0000
Нетна стойност на активите на един дял	5.0237
Емисионна стойност	5.0237
Цена на обратно изкупуване	5.0237
Изчислените цени са валидни за поръчки, подадени на 28.02.2009 г.	

**ОББ ПРЕМИУМ АКЦИИ  
ВАШИЯТ ДЯЛ В БЪДЕЩЕТО**

**Структура на портфейла на ОББ Премиум Акции по видове ценни книжа към 28.02.2009**



**Структура на портфейла на ОББ Премиум Акции по отрасли към 28.02.2009**

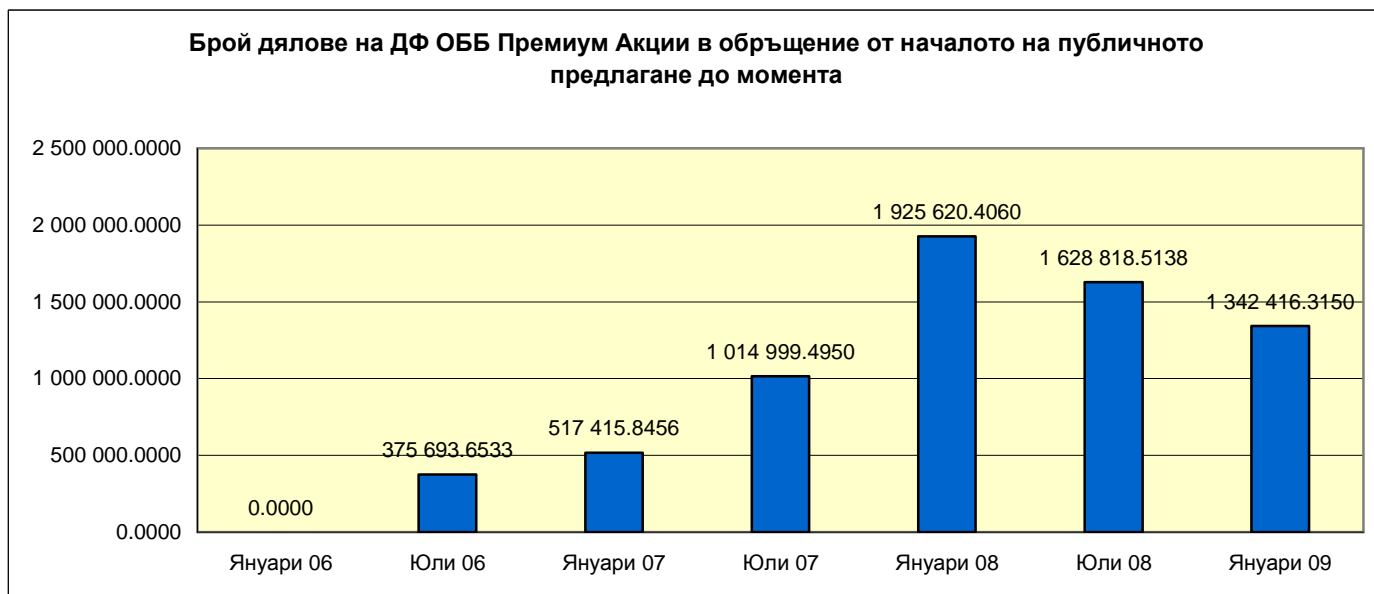


**ОББ ПРЕМИУМ АКЦИИ  
ВАШИЯТ ДЯЛ В БЪДЕЩЕТО**



**Топ 5 акции в портфейла на ДФ "ОББ Премиум Акции" към 28.02.2009**

Агро Финанс АДСИЦ	АДСИЦ
Кораборемонтен завод Одесос АД	Промишленост
Енемона АД	Строителство
Адванс Екуити Фонд АД	Фонд за дялово инвестиране
Топливо АД	Търговия



*Инвеститорите могат да се запознаят с пълния текст на Проспекта на ДФ "ОББ Премиум Акции" в офисите на ОББ АД в София и страната и "ОББ Асет Мениджмънт" АД в София, бул. "Тодор Александров" 9, както и в Интернет на адрес: [www.ubbam.bg](http://www.ubbam.bg)*

**Важно!**

„ОББ Асет Мениджмънт“ АД уведомява инвеститорите, че закупуването на акции/дялове на КИС може да донесе на инвеститора приход, но носи и риск да не си възстанови пълния размер на вложените средства. Стойността на акциите/дяловете и доходът от тях могат да се понижат и не се гарантират печалби. Инвестициите в акции/дялове на КИС не са гарантирани от гаранционен фонд, създаден от държавата или с друг вид гаранция. Преишните резултати от дейността нямат по необходимост връзка с бъдещите резултати на КИС.