


ДО КОМИСИЯТА ЗА ФИНАНСОВ НАДЗОР

Уважаеми Господа,

Приложено Ви изпращае както следва:

- Отчети и пояснителни бележки към консолидираните финансови отчети, съгласно Международен стандарт 34 – “Междинно финансово отчитане” (МСС 34);
- Междинен доклад за дейността, съгласно изискванията на чл.100о, ал.4, т.1 от ЗППЦК и чл.33, ал.1, т.2 от Наредба №2;
- Декларации от отговорните в рамките на емитента лица, съгласно изискванията на чл.100о, ал.4, т.3 от ЗППЦК и чл.33, ал.1, т.3 от Наредба №2;
- Вътрешна информация относно обстоятелствата, настъпили през изтеклото шестмесечие, съгласно изискванията на чл.100о, ал.4, т.4 от ЗППЦК и чл.33, ал.1, т.4, във връзка с чл.28, ал.2 от Наредба №2; (Приложение №9 от Наредба №2);
- Допълнителна информация, съгласно изискванията на чл.100о, ал.4, т.4 от ЗППЦК и чл.33, ал.1, т.6 от Наредба №2



Емил Ангелов

Заместник главен изпълнителен
директор



Маргарита Кариди

Изпълнителен директор



БАНКА ПИРЕОС БЪЛГАРИЯ АД

СЪКРАТЕНА МЕЖДИННА ФИНАНСОВА ИНФОРМАЦИЯ

30 ЮНИ 2009

ПРИДРУЖЕНА С ДОКЛАД ЗА ПРЕГЛЕД

СЪДЪРЖАНИЕ

	<i>Страница</i>
Отчет за доходите	3
Счетоводен баланс	4
Отчет за промените в собствения капитал	5
Отчет за паричните потоци	6
Приложения към съкратената междинна финансова информация	7-15
Доклад за преглед на съкратената междинна финансова информация	

Консолидиран отчет за доходите

	Приложение	1 януари - 30 юни	
		2009	2008
Приходи от лихви и аналогични приходи	1	121,329	117,533
Разходи за лихви и аналогични разходи	2	(56,750)	(56,606)
Нетни приходи от лихви		64,579	60,927
Приходи от такси и комисиони	3	11,950	18,096
Разходи за такси и комисиони	4	(1,358)	(1,455)
Нетен приход от такси и комисионни		10,592	16,641
Нетен доход от търговски операции	5	4,005	1,167
Нетни реализирани печалби от финансови активи на разположение за продажба		-	37
Други оперативни приходи		1,845	1,652
Разходи за дейността	6	(37,051)	(34,405)
Обезценка	7	(16,129)	(7,066)
ПЕЧАЛБА ПРЕДИ ДАНЪЦИ		27,841	38,953
Данъчен разход	8	(2,874)	(3,989)
НЕТНА ПЕЧАЛБА		24,967	34,964


Емил Ангелов
Заместник Главен Изпълнителен
Директор
27 юни 2009


Мargarита Кариди
Изпълнителен Директор
27 юни 2009



Консолидиран счетоводен баланс

Приложение 30 юни 2009 31 дек. 2008

АКТИВИ

Парични средства и салда в централната банка	10	226,980	349,250
Финансови активи, държани за търгуване	11	17,853	18,624
Финансови активи, на разположение за продажба	12	384	380
Кредити и вземания	13	3,459,897	3,712,138
Имоти, машини и съоръжения	14	58,432	58,206
Дълготрайни нематериални активи	15	8,432	7,171
Други активи		6,716	5,060
Текущи данъчни активи		660	-
Отсрочени данъчни активи		44	70
Нетекучи активи държани за продажба		1,720	650
ОБЩО АКТИВИ		3,781,118	4,151,549

ПАСИВИ


Финансови пасиви отчитани по амортизирана стойност	16	3,254,285	3,636,149
Деривати за търговия		1,181	-
Провизии		1,279	1,128
Текущи данъчни пасиви		104	2,579
Други пасиви		23,021	35,416
ОБЩО ПАСИВИ		3,279,870	3,675,272

КАПИТАЛ

Акционерен капитал	17	316,797	316,797
Резерви	17	184,451	159,480
ОБЩО КАПИТАЛ И РЕЗЕРВИ	17	501,248	476,277

ОБЩО ПАСИВИ И КАПИТАЛ

3,781,118 4,151,549


Емил Ангелов
Заместник Главен Изпълнителен
Директор
27 юни 2009



Маргарита Кариди
Изпълнителен Директор


27 юни 2009



Отчет за промените в собствения капитал

	Акционерен капитал	Преоценъчен резерв на финансови активи на разположение за продажба	Натрупани печалби	Други резерви	Общо
Салдо към 1 януари 2008	316,797	10	90,967	7,061	414,835
Печалба за периода	-	-	34,964	-	34,964
Преоценка отнесена директно в капитала	-	27	-	-	27
Преоценъчен резерв признат в отчета за доходите		(37)			(37)
Общо признат приход/(разход) към 30 юни 2008	-	(10)	34,964	-	34,954
Трансфери от/към натрупани печалби	-	-	(5,156)	5,156	-
Други	-	-	143	-	143
Салдо към 30 юни 2008	316,797	-	120,918	12,217	449,932
Салдо към 1 януари 2009	316,797	-	147,263	12,217	476,277
Печалба за периода	-	-	24,967	-	24,967
Преоценка отнесена директно в капитала	-	4	-	-	4
Общо признат приход към 30 юни 2009	-	4	24,967	-	24,971
Трансфери от/към натрупани печалби	-	-	(5,977)	5,977	-
Салдо към 30 юни 2009	316,797	4	166,253	18,194	501,248


 Емил Ангелов
 Заместник Главен Изпълнителен
 Директор
 27 юни 2009


 Маргарита Кариди
 Изпълнителен Директор
 27 юни 2009



Приложенията от страница 7 до 15 са неразделна част от настоящата съкратена междинна финансова информация

Отчет за паричните потоци

	1 януари - 30 юни	
	2009	2008
ОПЕРАТИВНА ДЕЙНОСТ		
Нетна печалба	24,967	34,964
Текущи и отложени данъчни разходи, признати в отчета за приходи и разходи	2,874	3,989
Амортизация	6,947	6,133
Обезценка	16,129	7,066
Нетни провизии	151	150
Нереализирани загуби от справедлива стойност чрез печалбата или загубата	-	1,365
Нетни (печалби)/загуби от продажба на инвестиции и дълготрайни активи	(54)	7
Други		143
Паричен поток от основна дейност преди промени в активи и пасиви, участващи в основната дейност	51,014	53,817
Промени в активите, участващи в основната дейност:		
(Увеличение) / намаление на салдата с централни банки	42	(494)
(Увеличение) / намаление в кредити и вземания	89,481	(628,036)
Намаление в активите на разположение за продажба	-	279
Намаление на финансови активи, държани за търгуване	771	58,995
(Увеличение) / намаление на нетекущите активи, държани за продажба	(1,138)	14
(Увеличение) в други активи, определени в баланса	(1,665)	(3,440)
Промени в пасивите, участващи в основната дейност:		
Увеличение / (намаление) в депозитите на финансови институции	(346,482)	283,010
Увеличение / (намаление) в депозитите, различни от тези на финансови институции	(37,420)	153,111
Увеличение в дългови сертификати, включително облигации	791	(129)
Увеличение на финансови пасиви, държани за търгуване	1,181	-
Намаление на други пасиви, определени в баланса	(11,148)	(6,205)
ПАРИЧНИ ПОТОЦИ ОТ ОСНОВНА ДЕЙНОСТ	(254,573)	(89,078)
(Платени) данъци	(5,983)	(4,358)
НЕТЕН ПАРИЧЕН ПОТОК ОТ ОПЕРАТИВНА ДЕЙНОСТ	(260,556)	(93,436)
ИНВЕСТИЦИОННА ДЕЙНОСТ		
(Плащания) за придобиване на материални активи	(5,832)	(12,206)
Парични постъпления от продажба на материални активи	367	12
(Плащания) за придобиване на нематериални активи	(2,919)	(3,236)
Входящ паричен поток от нетекущи активи или пасиви, държани за продажба	72	-
НЕТНИ ПАРИЧНИ ПОТОЦИ ОТ ИНВЕСТИЦИОННА ДЕЙНОСТ	(8,312)	(15,430)
Нетна промяна на паричните средства	(268,868)	(108,866)
Парични средства и еквиваленти в началото на периода	1,103,895	1,002,905
Парични средства и еквиваленти в края на периода	18 835,027	894,039

Емил Ангелов
Заместник Главен Изпълнителен
Директор
27 юни 2009



Маргарита Кариди
Изпълнителен Директор

27 юни 2009

Приложенията от страница 7 до 15 са неразделна част от настоящата съкратена междинна финансова информация

1. Приходи от лихви и аналогични приходи

	1 януари - 30 юни	
	2009	2008
Кредити и вземания	121,038	116,800
<i>Предоставени кредити на клиенти</i>	119,495	111,426
<i>Предоставени кредити и ресурси на банки</i>	1,361	4,377
<i>Приходи от лихви от суап сделки</i>	182	997
Финансови активи държани за търгуване	291	733
Общо	121,329	117,533

2. Разходи за лихви и аналогични разходи

	1 януари - 30 юни	
	2009	2008
Депозити от банки	25,178	33,946
Депозити от клиенти	27,653	17,065
Подчинени пасиви	1,248	1,556
Облигационни заеми	1,438	1,235
Кредитни улеснения	866	999
Други	314	353
Разходи за лихви от валутни суап сделки	53	1,452
Общо	56,750	56,606

3. Приходи от такси и комисионни

	1 януари - 30 юни	
	2009	2008
Кредити	4,566	9,801
Платежни услуги	2,952	3,485
Други	3,015	3,415
Ценни книжа	1,417	1,395
Общо	11,950	18,096

4. Разходи за такси и комисионни

	1 януари - 30 юни	
	2009	2008
Клиринг и сетълмент	1,162	1,251
Други	196	204
Общо	1,358	1,455

Приложения към междинната финансова информация (продължение)

5. Нетен доход от търговски операции

	1 януари - 30 юни	
	2009	2008
Валутна търговия	5,029	2,877
Нетни валутни разлики	(1,095)	(837)
Лихвени инструменти и свързани с тях деривативи	71	(873)
Печалби/(загуби) от деривативи за търговия, нетно	-	(1,355)
Печалби/(загуби) от операции с ценни книжа за търгуване, нетно	79	(344)
Загуби/(печалби) от преоценка на ценни книжа за търгуване, нетно	(8)	826
Общо	4,005	1,167

6. Разходи за дейността

	1 януари - 30 юни	
	2009	2008
Административни разходи	20,621	17,688
Разходи за персонала	9,483	10,603
Амортизация	6,947	6,114
Общо	37,051	34,405

7. Обезценка

	1 януари - 30 юни	
	2009	2008
Кредити и вземания (прил. 13)	16,120	7,079
Други активи	9	(13)
Общо	16,129	7,066

8. Данъчен разход

	1 януари - 30 юни	
	2009	2008
Текущ данъчен разход	2,848	3,911
Движение в отсрочените данъци	26	78
Общо	2,874	3,989

Данъчната ставка е 10% върху облагаемата печалба според Закона за корпоративното подоходно облагане.

Данъкът върху оперативната печалба се различава от теоретичната сума, която би възникнала в случай, че се приложи основната данъчна ставка, както следва:

	1 януари - 30 юни	
	2009	2008
Печалба преди данъци	27,841	38,953
Законова данъчна ставка	10%	10%
Данък при данъчна ставка от 10% (2007:10%)	2,784	3,895
Данък върху разходи, непризнати за данъчни цели	90	94
Данъчни разходи използвайки ефективна данъчна ставка	2,874	3,989

Приложения към междинната финансова информация (продължение)

9. Дивиденди

Дивиденди не се предвижда да бъдат разпределяни според дългосрочната стратегия на Банката.

10. Парични средства в каса и салда в централната банка

	30 юни 2009	31 дек. 2008
Салда в централната банка	194,022	302,033
Парични средства в каса	32,958	47,217
Общо	226,980	349,250

11. Финансови активи, държани за търгуване

	30 юни 2009	31 дек. 2008
Справедлива стойност на деривативите за търгуване	1,028	84
Държавни ценни книжа на българското правителство	16,825	18,540
Общо	17,853	18,624

12. Финансови активи, на разположение за продажба

	30 юни 2009	31 дек. 2008
Капиталови инструменти	384	380
Общо	384	380

13. Кредити и вземания

	30 юни 2009	31 дек. 2008
а. Предоставени кредити на банки	608,486	755,126

б. Предоставени кредити на клиенти

	30 юни 2009	31 дек. 2008
Корпоративни клиенти	1,521,324	1,587,087
Малки и средни предприятия	703,919	710,086
Ипотечни кредити	497,184	509,447
Потребителски кредити	148,748	157,044
Кредитни карти	37,781	34,969
Други кредити на фирми	1,216	1,216
Други кредити на граждани	446	521
Общо	2,910,618	3,000,370
Обезценка за несъбираемост	(59,207)	(43,358)
Общо	2,851,411	2,957,012

Общо кредити и вземания на банки и клиенти

	3,459,897	3,712,138
--	------------------	------------------

Приложения към междинната финансова информация (продължение)

13. Кредити и вземания (продължение)

Промените в провизиите за обезценка на кредити и аванси са както следва:

	Потребител-ски кредити	Ипотечни кредити	Кредитни карти	Фирмени кредити	Общо
Салдо към 1 януари 2008	5,164	2,427	7,217	3,203	18,011
Провизии за обезценка	2,872	908	2,557	742	7,079
Отписани като несъбираеми кредити през годината	(1)	(8)	(9)	-	(18)
Салдо към 30 юни 2008	8,035	3,327	9,765	3,945	25,072

	Потребител-ски кредити	Ипотечни кредити	Кредитни карти	Фирмени кредити	Общо
Салдо към 1 януари 2009	8,948	16,594	10,636	7,180	43,358
Провизии за обезценка	1,104	5,367	(1,359)	11,008	16,120
Отписани като несъбираеми кредити през годината	(4)	-	(34)	(233)	(271)
Салдо към 30 юни 2009	10,048	21,961	9,243	17,955	59,207

Приложения към междинната финансова информация (продължение)

14. Имоти, машини и съоръжения

	Земни и сгради	Стопански инвентар и др. ДМА	Общо
Към 1 януари 2008			
Отчетна стойност	6,960	58,290	65,250
Натрупана амортизация	(1,893)	(18,664)	(20,557)
Балансова стойност	5,067	39,626	44,693
В началото на периода	5,067	39,626	44,693
Новопридобити активи	-	14,080	14,080
Трансфери	-	(1,919)	(1,919)
Отписани активи	-	(13)	(13)
Разход за амортизация	(130)	(4,278)	(4,408)
В края на периода	4,937	47,496	52,433
Към 30 юни 2008			
Отчетна стойност	6,960	70,438	77,398
Натрупана амортизация	(2,023)	(22,942)	(24,965)
Балансова стойност	4,937	47,496	52,433
Към 1 януари 2009			
Отчетна стойност	6,561	79,901	86,462
Натрупана амортизация	(2,103)	(26,153)	(28,256)
Балансова стойност	4,458	53,748	58,206
В началото на периода	4,458	53,748	58,206
Новопридобити активи	-	8,751	8,751
Трансфери	-	(2,919)	(2,919)
Отписани активи	-	(317)	(317)
Разход за амортизация	(121)	(5,168)	(5,289)
В края на периода	4,337	54,095	58,432
Към 30 юни 2009			
Отчетна стойност	6,561	85,416	91,977
Натрупана амортизация	(2,224)	(31,321)	(33,545)
Балансова стойност	4,337	54,095	58,432

Приложения към междинната финансова информация (продължение)

15. Дълготрайни нематериални активи

	Репута- ция	Софтуер	Други нематериални активи	Общо
Към 1 януари 2008				
Отчетна стойност	937	2,788	5,390	9,115
Натрупана амортизация	-	(2,267)	(1,088)	(3,355)
Балансова стойност	937	521	4,302	5,760
В началото на периода	937	521	4,302	5,760
Новопридобити активи	-	365	972	1,337
Трансфери	-	1,691	228	1,919
Разход за амортизация	-	(413)	(1,293)	(1,706)
В края на периода	937	2,164	4,209	7,310
Към 30 юни 2008				
Отчетна стойност	937	4,844	6,590	12,371
Натрупана амортизация	-	2,680	2,381	5,061
Балансова стойност	937	2,164	4,209	7,310
Към 1 януари 2009				
Отчетна стойност	937	6,787	7,345	15,069
Натрупана амортизация	-	(3,714)	(4,184)	(7,898)
Балансова стойност	937	3,073	3,161	7,171
В началото на периода	937	3,073	3,161	7,171
Трансфери	-	2,919	-	2,919
Разход за амортизация	-	(804)	(854)	(1,658)
В края на периода	937	5,188	2,307	8,432
Към 30 юни 2009				
Отчетна стойност	937	9,712	7,345	17,994
Натрупана амортизация	-	(4,524)	(5,038)	(9,562)
Балансова стойност	937	5,188	2,307	8,432

Приложения към междинната финансова информация (продължение)

16. Финансови пасиви, отчитани по амортизирана стойност	30 юни 2009	31 дек. 2008
Задължения към банки	1,893,853	2,240,335
Депозити от банки	1,866,065	2,216,725
Други кредити от банки	27,788	23,610
Депозити, различни от тези финансови институции	1,203,980	1,241,400
Текущи сметки/овърнайт депозити	247,391	308,127
-институции, различни от кредитни	213,605	268,009
-граждани	33,786	40,118
Депозити с договорен падеж	857,943	805,429
-институции, различни от кредитни	356,729	395,564
-граждани	501,214	409,865
Депозити, възстановими след предизвестие	98,646	127,844
-институции, различни от кредитни	-	1
-спестовни депозити на граждани	98,646	127,843
Дългови сертификати (включително облигации)	82,794	81,939
Облигации	82,794	81,939
-Кредитното улеснение от банката-майка	45,482	44,616
-Издадени неконвертируеми публично търгувани облигации	37,312	37,323
Подчинени пасиви	66,027	64,780
Други финансови активи	7,631	7,695
Общо	3,254,285	3,636,149

Приложения към междинната финансова информация (продължение)

17. Капитал

	30 юни 2009	31 дек. 2008
Акционерен капитал	316,797	316,797
Преоценъчни резерви	4	0
Други резерви (включително неразпределени печалби)	184,447	159,480
- Законови резерви	18,194	12,217
- Натрупани печалби от предходни години	141,286	85,811
- Печалба от текущата година	24,967	61,452
Общо	501,248	476,277

18. Парични средства и еквиваленти

	30 юни 2009	31 дек. 2008
Кредити и вземания (прил. 13а)	608,486	755,126
Парични салда с централни банки (прил. 10)	193,583	301,552
Парични средства (прил. 10)	32,958	47,217
Общо	835,027	1,103,895

19. Задбалансови ангажменти

	30 юни 2009	31 дек. 2008
Гаранции	195,447	211,404
Акредитиви	44,890	43,073
Ангажменти за отпускане на кредити	471,603	789,069
Общо	711,940	1,043,546

20. Сделки със свързани лица

Балансови показатели	30 юни 2009	31 дек. 2008
Активи		
Предоставени кредити на банки	576,978	601,196
Банка Пиреос С.А., Атина	576,978	601,196
Предоставени кредити на клиенти	6,573	7,200
Булфина ЕАД	6,573	7,200
Пасиви		
Депозити от банки	1,712,307	2,120,796
Банка Пиреос С.А., Атина	1,689,773	2,120,796
Банка Пиреос Египет	20,757	
Банка Пиреос С.А., клон Лондон	1,777	

Приложения към междинната финансова информация (продължение)

20. Сделки със свързани лица (продължение)

	30 юни 2009	31 дек. 2008
Депозити от клиенти	3,713	2,891
<i>Пиреос Лизинг България ЕАД</i>	2,646	1,721
<i>Пиреос Ригъл Истейт България ЕООД</i>	762	374
<i>Пиреос Авто Лизинг България ЕАД</i>	250	748
<i>Булфина ЕАД</i>	55	48
Други привлечени средства	111,509	109,396
<i>Банка Пиреос С.А., Атина</i>	45,482	44,616
<i>Банка Пиреос С.А., Атина</i>	66,027	64,780
Други пасиви	2,734	3,022
<i>Банка Пиреос С.А., Атина</i>	2,473	2,479
<i>Банка Пиреос С.А., Атина</i>	235	236
<i>Пиреос Ригъл Истейт България ЕООД</i>	20	307
<i>Пиреос Лизинг България ЕАД</i>	6	-
Показатели от отчета за доходите	30 юни 2009	30 юни 2008
Приходи от лихви	1,633	4,858
<i>Банка Пиреос С.А., Атина</i>	1,490	4,641
<i>Булфина ЕАД</i>	143	217
Разходи за лихви	(24,803)	(36,054)
<i>Банка Пиреос С.А., Атина</i>	(24,642)	(36,052)
<i>Пиреос Лизинг България ЕАД</i>	(131)	-
<i>Пиреос Авто Лизинг България ЕАД</i>	(30)	(2)
Разходи за дейността	(659)	(582)
<i>Булфина ЕАД</i>	(624)	(504)
<i>Пиреос Авто Лизинг България ЕАД</i>	(35)	(65)
<i>Пиреос Лизинг България ЕАД</i>	-	(12)
<i>Пиреос Ригъл Истейт България ЕООД</i>	-	(1)

21. Информация за необичайни по размер и характер активи, пасиви, собствен капитал, приходи и разходи

През 2009 година не са възникнали необичайни позиции в активите, пасивите, собствения капитал, приходи и разходите на Банката.

22. Събития след датата на баланса

Няма съществени събития след датата на баланса, които да оказват ефект върху финансовата информация към 30 юни 2009г.

МЕЖДИНЕН КОНСОЛИДИРАН ДОКЛАД ЗА ДЕЙНОСТТА НА

БАНКА ПИРЕОС БЪЛГАРИЯ АД

ЗА ВТОРОТО ТРИМЕСЕЧИЕ НА 2009 Г.

СОФИЯ, 26 ЮНИ 2009 Г.

Макрорамка

През второто тримесечие на 2009 г. Банка Пиреос България АД запази своите позиции от края на 2008 г. Последното тримесечие на изминалата 2008 г. наложи нови условия, в които Банка Пиреос България АД, ведно с всички останали търговски банки в България, оперира. Тези нови условия произтичат от започналата в края на третото тримесечие на 2008 г. в световен мащаб финансова криза, която в повечето страни доведе и до икономическа криза. Банковия пазар в България не бе подминат от това световно-значимо събитие, чието основно проявление у нас бе рязко занижената възможност за кредитиране на бизнеса и домакинствата произтичаща от опасенията от недостатъчна ликвидност на банковата система. Мерките, които държавните институции взеха с цел да противостоят на тези опасения включиха регулаторни промени, подпомагащи по-високата ликвидност на банките – понижаване на минималните задължителни резерви, признаване на 50% от касовите наличности на банките за МЗР, вдигане на максималния законово гарантиран размер на влоговете от 40 хил.лв. на 100 хил.лв. Фокусът, който в последните години бе върху интензивното кредитиране, спомогнало бързия растеж в България, сега бе рязко изместен върху привличането на финансов ресурс с цел поддържането на висока ликвидност. Изострената конкуренция сред банките вече е в посока предлагане на все по-високи лихвени проценти по депозити, която тенденция в началото на 2009 г. изглежда достигна своя потенциал на развитие. През 2009 г. се очаква нормализиране на лихвените нива по депозити до умерени нива.

Ръст на активите и финансовия резултат

Към края на второто тримесечие на 2009 г. балансовата стойност на активите на Банка Пиреос България АД е 3,781,118 хил.лв., което представлява намаление от 9% спрямо сумата на активите на Банката към края на 2008 г. Предоставените кредити на клиенти към края на второто тримесечие на 2009 г. възлизат на 2,910,618 хил.лв., което представлява намаление от 3% спрямо края на 2008 г. Финансовият резултат за първото шестмесечие на 2009 г. възлиза на 24,967 хил.лв., при 34,964 хил.лв. за първото шестмесечие на 2008 г.

Ръст на кредитния портфейл

През второто тримесечие на 2009 г. кредитният портфейл намаля със 3%. Качеството на кредитния портфейл се запазва високо и през първото полугодие на 2009 г. Делът на необслужваните кредити спрямо целия кредитен портфейл е 3.40%.

Капиталова адекватност

Коефициентът на обща капиталова адекватност на Банката към 30.06.2009 г. е 16.43% (неконсолидиран) съгласно изискванията на Наредба 8 на БНБ. Този коефициент е над минимално изисквания от БНБ коефициент от 12%.

Ликвидност на активите

Банката се стреми да поддържа оптимални показатели на ликвидност. Коефициентът на вторична ликвидност (дял на ликвидните активи в общо привлечените средства) на Банката към 30.06.2009 г. е 25.96%.

Финансиране на дейността

Не се наблюдава значителна промяна в размера на депозитите от клиенти от началото на 2009 г. Към 30.06.2009 г. сумата на привлечения финансов ресурс от клиенти възлиза на 1,203,980 хил.лв.


Корпоративни събития

- Към края на месец юни 2009 г. общият брой на клоновете в страната достига 101 клон.

През месец март 2009 г. отвори врати първия Бизнес Център на Банка Пиреос България АД. Бизнес центърът ще бъде фокусиран върху нуждите на малкия и среден бизнес и успешното усвояване на кредитните линии на Европейската банка за възстановяване и развитие (ЕБВР). Новият бизнес център ще предлага широка гама от кредитни продукти и подробна информация за различни финансови услуги. Те ще включват: отпускане на оборотни средства за закупуване на суровини и покриване на режийни разноски, срочни кредити за придобиване на активи (компютърно и машинно оборудване, превозни средства и други), кредитиране на микро предприятия по линия на ЕБВР.

- В края на месец април се проведе Редовно Общо Събрание на Акционерите, на което се взе решение за заделяне на 10 % от печалбата за 2008 г. във Фонд "Резервен" на Банката, а останалата част да остане на разположение на Банката. На събранието се взе решение да не се разпределят дивиденди от печалбата за 2008 г.
- От началото на месец февруари Банка Пиреос България АД предлага на своите клиенти промоционални лихвени условия по новооткрити срочни депозити. Промоционалното предложение "Златен стандарт" осигурява на вложителите открити срочен депозит в този период по-високи лихвени проценти отговарящи на продукта "златен" депозит, независимо от размера на депозита. Поради високия потребителски интерес периодът на валидност на тази промоция бе удължен до 15 септември 2009 г.

Основни предизвикателства пред Банка Пиреос България АД за 2009 година е да запази относително устойчиви темпове на развитие съобразени с условията на финансова криза, в които Банката ще оперира, да подобри обслужването на клиентите си чрез подобрене на съществуващите услуги, както и чрез разработването на нови продукти, които да задоволят изискванията и финансовите възможности на клиентите.



Емил Ангелов

Заместник главен изпълнителен директор



Маргарита Кариди

Изпълнителен директор

ДЕКЛАРАЦИЯ

Долуподписаните Емил Ангелов, заместник главен изпълнителен директор, и Маргарита Кариди, изпълнителен директор, удостоверяваме, че доколкото ни е известно:

- Комплектът финансови отчети на „Банка Пиреос България“ АД към 30.06.2009 година, съставени съгласно приложимите счетоводни стандарти, отразяват вярно и честно информацията за активите и пасивите, финансовото състояние и печалбата на банката.
- Междинният доклад за дейността съдържа достоверен преглед на информацията за важни събития настъпили през отчетния период и за тяхното влияние върху резултатите във финансовия отчет.



Емил Ангелов
Заместник главен изпълнителен
директор




Маргарита Кариди
Изпълнителен директор

27.08.2009 год.
гр. София

Допълнителна информация, съгласно изискванията на чл.100о, ал.4, т.4, от ЗППЦК и чл.33, ал.1, т.6 от Наредба №2.

- Междинните финансови отчети към месец юни 2009 година са изготвени на основата на историческата стойност, с изключение на финансови инструменти, държани за търгуване и обявени за продажба, отчитани по справедлива стойност. В тези междинни отчети са следвани същите счетоводни политики и методи, каквито са приложени във финансовите отчети на Банката в последния одитиран отчетен период.
- Към 30 юни 2009 година „Банка Пиреос България“ АД няма съдебни, административни или арбитражни производства, касаещи вземания и задължения в размер по-голям от 10% от капиталовата база на Банката.



Емил Ангелов
Заместник главен изпълнителен
директор



Маргарита Кариди
Изпълнителен директор

27.08.2009 г.

гр. София