

СЧЕТОВОДЕН БАЛАНС

Име на отчетващото се предприятие:

Вид на отчетва: консолидиран /неконсолидиран:

Отчетен период:

| |
|----------------|
| Метизи АД |
| неконсолидиран |
| 30.9.2016 |

| | |
|----------------|-----------|
| ЕИК по БУЛСТАТ | 816089236 |
| PT-05- | 218 |
| (в хил. лв.) | |

| АКТИВИ | Код на реда | Текущ период | Претходен период | СОВЕСТВЕН КАПИТАЛ, МАЛЦИНСТВЕНО УЧАСТИЕ И ПАСИВИ | | Код на реда | Текущ период | Претходен период |
|---|-------------|--------------|------------------|---|---|-------------|--------------|------------------|
| | | | | а | а | | | |
| A. НЕТЕКУЩИ АКТИВИ | 6 | 1 | 2 | A. СОВЕСТВЕН КАПИТАЛ | | 6 | 1 | 2 |
| 1. Имоти, машини, съоръжения и оборудване | 1-0011 | 655 | | I. Основен капитал | | 1-0411 | 7502 | 7502 |
| 1. Земи (терени) | | | | Записан и внесен капитал т.ч.: | | 1-0411-1 | 7502 | 7502 |
| 2. Сгради и конструкции | 1-0012 | 10199 | 653 | Обикновени акции | | 1-0411-2 | | |
| 3. Машини и оборудване | 1-0013 | 26180 | 10275 | привилегировани акции | | 1-0417-1 | | |
| 4. Съоръжения | 1-0014 | 455 | 26371 | Изкупени собствени обикновени акции | | 1-0417-1 | | |
| 5. Транспортни средства | 1-0015 | 65 | 473 | Изкупени собствени привилегировани акции | | 1-0416 | | |
| 6. Стопански инвентар | 1-0017-1 | 3 | 60 | Невнесен капитал | | 1-0410 | 7502 | 7502 |
| 7. Разходи за придобиване и ликвидация на дълготрайни материални активи | 1-0018 | 2637 | 2308 | Общо за група I: | | | | |
| 8. Други | 1-0017 | 2 | | II. Резерви | | | | |
| Общо за група I: | 1-0010 | 40196 | 40149 | I. Премийни резерви при емипиране на ценни книжа | | 1-0421 | | |
| II. Инвестиционни имоти | 1-0041 | | | Резерв от последващи оценки на активите и пасивите | | 1-0422 | 30730 | 30730 |
| III. Биологични активи | 1-0016 | | | 3. Целеви резерви, в т.ч.: | | 1-0423 | 4691 | 4684 |
| IV. Нематериални активи | | | | общи резерви | | 1-0424 | 4691 | 4684 |
| 1. Права върху собственост | 1-0021 | | | специализирани резерви | | 1-0425 | | |
| 2. Програмни продукти | 1-0022 | | | други резерви | | 1-0426 | | |
| 3. Продукти от развойна дейност | 1-0023 | | | Общо за група II: | | 1-0420 | 35421 | 35414 |
| 4. Други | 1-0024 | | | III. Финансов резултат | | | | |
| Общо за група IV: | 1-0020 | 0 | 0 | 1. Натрупана печалба (загуба) в т.ч.: | | 1-0451 | 0 | 0 |
| | | | | неразделена печалба | | 1-0452 | | |
| V. Търговска репутация | | | | непокрита загуба | | 1-0453 | | |
| 1. Положителна репутация | 1-0051 | | | еднократен ефект от промени в счетоводната политика | | 1-0451-1 | 10 | 7 |
| 2. Отрицателна репутация | 1-0052 | | | 2. Текуща печалба | | 1-0454 | | |
| Общо за група V: | 1-0050 | 0 | 0 | 3. Текуща загуба | | 1-0455 | | |
| VI. Финансови активи | | | | Общо за група III: | | 1-0450 | 10 | 7 |
| 1. Инвестиции в: | 1-0031 | | | | | | | |
| дъщерни предприятия | 1-0032 | | | | | | | |
| смесени предприятия | 1-0033 | | | ОБЩО ЗА РАЗДЕЛ "А" (I+II+III): | | 1-0400 | 42933 | 42923 |
| асоциирани предприятия | 1-0034 | | | | | | | |
| други предприятия | 1-0035 | | | Б. МАЛЦИНСТВЕНО УЧАСТИЕ | | | | |
| 2. Държани до настъпване на падеж | 1-0042 | | | I. Търговски и други задължения | | 1-0400-1 | | |
| държавни ценни книжа | 1-0042-1 | | | В. НЕТЕКУЩИ ПАСИВИ | | | | |
| облигации, в т.ч.: | 1-0042-2 | | | 1. Търговски и други задължения | | | | |
| облигации | 1-0042-3 | | | 1. Задължения към свързани предприятия | | 1-0511 | | |
| други инвестиции, държани до настъпване на падеж | 1-0042-4 | | | 2. Задължения по получени заеми от банки и небанкови финансови институции | | 1-0512 | | |
| 3. Други | 1-0042-5 | | | 3. Задължения по ЗУНК | | 1-0512-1 | | |
| Общо за група VI: | 1-0040 | 1 | 1 | 4. Задължения по получени търговски заеми | | 1-0514 | | |
| VII. Търговски и други вземания | | | | 5. Задължения по облигационни заеми | | 1-0515 | | |
| 1. Вземания от свързани предприятия | 1-0044 | | | 6. Други | | 1-0517 | | |
| 2. Вземания по търговски заеми | 1-0045 | | | Общо за група I: | | 1-0510 | 0 | 0 |
| 3. Вземания по финансов пазинг | 1-0046-1 | | | | | | | |
| 4. Други | 1-0046 | | | | | | | |

| | а | б | 1 | 2 | а | б | 1 | 2 |
|---|----------|-------|---|-------|--|----------|-------|-------|
| Общо за група VII: | 1-0040-1 | 0 | 0 | 0 | II. Други текущи пасиви | 1-0510-1 | 1 | |
| VIII. Разходи за бъдещи периоди | 1-0060 | | | | III. Приходи за бъдещи периоди | 1-0520 | | |
| IX. Актив по отсрочени данъци | 1-0060-1 | | | | IV. Пасиви по отсрочени данъци | 1-0516 | 2987 | 2987 |
| ОБЩО ЗА РАЗДЕЛ "А" (I+II+III+IV+V+VI+VII+VIII+IX): | 1-0100 | 40197 | | 40150 | V. Финансирания | 1-0520-1 | | |
| Б. ТЕКУЩИ АКТИВИ | | | | | ОБЩО ЗА РАЗДЕЛ "В" (I+II+III+IV+V): | 1-0500 | 2987 | 2987 |
| I. Материални запаси | | | | | Г. ТЕКУЩИ ПАСИВИ | | | |
| 1. Материали | 1-0071 | 1388 | | 1522 | I. Търговски и други задължения | 1-0612 | | |
| 2. Пролужия | 1-0072 | 2900 | | 2932 | 1. Задължения по получени заеми към банки и небанкови финансови институции | 1-0510-2 | 5305 | 4305 |
| 3. Стоки | 1-0073 | 934 | | 938 | 2. Текуща част от текущите задължения | 1-0630 | 999 | 377 |
| 4. Незавършено производство | 1-0076 | 3119 | | 3152 | 3. Текущи задължения, в т.ч.: | 1-0611 | 589 | 0 |
| 5. Биологични активи | 1-0074 | | | | задължения към свързани предприятия | 1-0614 | | |
| 6. Други | 1-0077 | | | | задължения по получени търговски заеми | 1-0613 | 182 | 148 |
| Общо за група I: | 1-0070 | 8341 | | 8544 | задължения към доставчици и клиенти | 1-0613-1 | 81 | 87 |
| II. Търговски и други вземания | | | | | получени аванси | 1-0615 | 111 | 99 |
| 1. Вземания от свързани предприятия | 1-0081 | 1769 | | 188 | задължения към персонала | 1-0616 | 23 | 20 |
| 2. Вземания от клиенти и доставчици | 1-0082 | 1230 | | 1164 | задължения към осигурителни предприятия | 1-0617 | 13 | 23 |
| 3. Предоставени аванси | 1-0086-1 | 438 | | 377 | 4. Други | 1-0618 | 22 | 24 |
| 4. Вземания по предоставени търговски заеми | 1-0083 | | | | 5. Провизии | 1-0619 | | |
| 5. Съдебни и присъдени вземания | 1-0084 | | | | Общо за група I: | 1-0610 | 6326 | 4706 |
| 6. Данъци за възстановяване | 1-0085 | 22 | | | | | | |
| 7. Вземания от персонала | 1-0086-2 | | | | | | | |
| 8. Други | 1-0086 | 90 | | 95 | II. Други текущи пасиви | 1-0610-1 | | |
| Общо за група II: | 1-0080 | 3549 | | 1824 | III. Приходи за бъдещи периоди | 1-0700 | | |
| | | | | | IV. Финансирания | 1-0700-1 | 3 | 7 |
| III. Финансови активи | | | | | | | | |
| 1. Финансови активи, държани за търгуване в т. ч. дългови ценни книжа | 1-0093 | 0 | | 0 | ОБЩО ЗА РАЗДЕЛ "Г" (I+II+III+IV): | 1-0750 | 6329 | 4713 |
| деривативи | 1-0093-2 | | | | | | | |
| други | 1-0093-3 | | | | | | | |
| 2. Финансови активи, обявиени за продажба | 1-0093-4 | | | | | | | |
| 3. Други | 1-0095 | | | | | | | |
| Общо за група III: | 1-0090 | 0 | | 0 | | | | |
| IV. Парични средства и парични еквиваленти | | | | | | | | |
| 1. Парични средства в брой | 1-0151 | 81 | | 7 | | | | |
| 2. Парични средства в безрочни депозити | 1-0153 | 81 | | 98 | | | | |
| 3. Блокирани парични средства | 1-0155 | | | | | | | |
| 4. Парични еквиваленти | 1-0157 | | | | | | | |
| Общо за група IV: | 1-0150 | 162 | | 105 | | | | |
| V. Разходи за бъдещи периоди | 1-0160 | | | | | | | |
| ОБЩО ЗА РАЗДЕЛ "Б" (I+II+III+IV+V): | 1-0200 | 12052 | | 10473 | | | | |
| ОБЩО АКТИВИ (А+Б): | 1-0300 | 52249 | | 50623 | СОВСВЕН КАПИТАЛ, МАЛШИНСТВЕНО УЧАСТИЕ И ПАСИВИ (А+Б+В+Г): | 1-0800 | 52249 | 50623 |

Забележка: Да се посочи метода на осчетоводяване на инвестициите


Дата на съставяне: 28.10.2016 г.

Съставител:

Г. Цвелькова

Ръководител:

Н. Петков



Име на отчетящото предприятие:

Метган АД

ОТЧЕТ ЗА ДОХОДИТЕ

816089236

Вид на отчетя: консолидирани/неконсолидирани

неконсолидирани

ЕИК по
БУЛСТАТ

218

Отчетен период:


30.9.2016 г.

(в хил. лв.)

| РАЗХОДИ | Код на реда | Текущ период | Преходен период | | ПРИХОДИ | Код на реда | Текущ период | Преходен период | |
|--|-----------------|--------------|-----------------|-------|---|---------------------------|--------------|-----------------|-------|
| | | | 1 | 2 | | | | 1 | 2 |
| A. Разходи за дейността | а | | | | A. Приходи от дейността | а | | | |
| <i>I. Разходи по икономически елементи</i> | | | | | <i>I. Непряти приходи от продажби и:</i> | | | | |
| 1. Разходи за материал | 2-1120 | 2730 | | 2568 | 1. Продажби | 2-1551 | 3753 | | 2561 |
| 2. Разходи за възрастни и услуги | 2-1130 | 152 | | 146 | 2. Стоки | 2-1552 | 4598 | | 3935 |
| 3. Разходи за амортизации | 2-1160 | 296 | | 297 | 3. Услуги | 2-1560 | 53 | | 43 |
| 4. Разходи за възникващи разходи | 2-1140 | 668 | | 630 | 4. Други | 2-1556 | 64 | | 36 |
| 5. Разходи за осигуровки | 2-1150 | 125 | | 117 | | Общо за група I: | 8468 | | 6575 |
| 6. Временно увеличение на запасите от продукция и незавършено производство | 2-1010 | 4584 | | 3899 | | | | | |
| 7. Изменение на запасите от продукция и незавършено производство | 2-1030 | 43 | | -997 | II. Приходи от финансиране | 2-1620 | 1 | | 56 |
| 8. Други, в т.ч.: | 2-1170 | -305 | | -178 | в т.ч. от правителството | 2-1621 | | | |
| обезценка на активи | 2-1171 | | | | | | | | |
| промени | 2-1172 | | | | III. Финансови приходи | | | | |
| | 2-1172 | 8 293 | | 6 482 | 1. Приходи от дивиденди | 2-1710 | 3 | | 1 |
| | 2-1100 | | | | 2. Приходи от лихви | 2-1721 | | | |
| | | | | | 3. Положителни разлики от операции с финансови активи и инструментите | 2-1730 | | | |
| II. Финансови разходи | | | | | 4. Положителни разлики от промяна на валутни курсове | 2-1740 | 4 | | 2 |
| 1. Разходи за лихви | 2-1210 | 147 | | 109 | 5. Други | 2-1745 | 1 | | |
| 2. Оприличителни разлики от операции с финансови активи и инструментите | 2-1220 | | | | | | | | |
| 3. Оприличителни разлики от промяна на валутни курсове | 2-1230 | 7 | | 9 | | | | | |
| 4. Други | 2-1240 | 20 | | 29 | | | | | |
| | 2-1200 | 174 | | 147 | | Общо за група III: | 8 | | 3 |
| | | | | | | | | | |
| B. Общо разходи за дейността (I + II) | 2-1300 | 8 467 | | 6 629 | B. Общо приходи от дейността (I + II + III): | 2-1600 | 8 477 | | 6 634 |
| V. Печалба от дейността | 2-1310 | 10 | | | B. Загуба от дейността | 2-1810 | 0 | | 0 |
| III. Дел от печалбата на асоциирани и съвместни предприятия | 2-150-1 | | | | IV. Дел от загубата на асоциирани и съвместни предприятия | 2-1810-1 | | | |
| IV. Непряти приходи | 2-1230 | | | | V. Непряти приходи | 2-1750 | | | |
| V. Общо разходи (B+ III+IV) | 2-1350 | 8 467 | | 6 629 | VI. Общо приходи (B+ IV+V) | 2-1800 | 8 477 | | 6 634 |
| VI. Печалба преди облагане с данъци | 2-1400 | 10 | | | VI. Загуба преди облагане с данъци | 2-1850 | 0 | | 0 |
| I. Разходи за данъци | 2-1450 | 0 | | 0 | | | | | |
| 1. Разходи за текущи корпоративни данъци върху печалбата | 2-1451 | | | | | | | | |
| 2. Разход (икономия) на отсрочени корпоративни данъци върху печалбата | 2-1452 | | | | | | | | |
| 3. Други | 2-1453 | | | | | | | | |
| Е. Печалба след облагане с данъци (VI - V) | 2-0454 | 10 | | | Е. Загуба след облагане с данъци (VI + V) | 2-0455 | 0 | | 0 |
| В. т.ч. за малцинствено участие | 2-0454-1 | | | | В. т.ч. за малцинствено участие | 2-0455-1 | | | |
| Ж. Нетна печалба за периода | 2-0454-2 | 10 | | | Ж. Нетна загуба за периода | 2-0455-2 | 0 | | 0 |
| Всичко (I + V + E): | 2-1500 | 8 477 | | 6 634 | Всичко (I + E): | 2-1900 | 8 477 | | 6 634 |

Забележка: Справка № 2 - Отчет за доходите се изготвя само с натурално.

Дата на съставяне: 28.10.2016

Съставител:
Т. ЦветковаРаководител:
И. Дяков

ОТЧЕТ ЗА ПАРИЧНИТЕ ПОТОЦИ ПО ПРЕКИЯ МЕТОД

Име на отчитачото се предприятие:
 Вид на отчет: консолидиран /неконсолидиран
 Отчетен период:

Метри АД
 неконсолидиран
 30.09.2016 г.

ЕИК по БУЛСТАТ
 РГ-05-

816089236
 218
 (в хил. лв.)

| ПАРИЧНИ ПОТОЦИ | а | Код на реда | ПАРИЧНИ ПОТОЦИ | |
|---|----------|-------------|----------------|-------|
| | | | 1 | 2 |
| A. Парични помощи от оперативна дейност | | | | |
| 1. Постъпления от клиенти | 3-2201 | 8436 | | 6520 |
| 2. Плащания на доставчици | 3-2201-1 | -8199 | | -8291 |
| 3. Плащания/постъпления, свързани с финансови активи, държани с цел търговия | 3-2202 | | | |
| 4. Плащания, свързани с възнаграния | 3-2203 | -621 | | -585 |
| 5. Плащания /възстановени данъци (без корпоративен данък върху печалбата) | 3-2206 | -263 | | -5 |
| 6. Плащания корпоративни данъци върху печалбата | 3-2206-1 | -13 | | -7 |
| 7. Получени лихви | 3-2204 | | | |
| 8. Плащания банкови такси и лихви върху краткосрочни заеми за оборотни средства | 3-2204-1 | -3 | | -3 |
| 9. Курсови разлики | 3-2205 | -135 | | -112 |
| 10. Други постъпления /плащания от оперативна дейност | 3-2208 | -798 | | -2483 |
| Б. Парични помощи от инвестиционна дейност | | | | |
| 1. Получа на дълготрайни активи | 3-2301 | | | |
| 2. Постъпления от продажба на дълготрайни активи | 3-2301-1 | | | |
| 3. Предоставени заеми | 3-2302 | | | |
| 4. Възстановени (оплатени) предоставени заеми, в т.ч. по финансова линия | 3-2302-1 | | | |
| 5. Получени лихви по предоставени заеми | 3-2302-2 | | | |
| 6. Получа на инвестиции | 3-2302-3 | | | |
| 7. Постъпления от продажба на инвестиции | 3-2302-4 | | | |
| 8. Получени дивиденди от инвестиции | 3-2303 | | | |
| 9. Курсови разлики | 3-2305 | | | |
| 10. Други постъпления/ плащания от инвестиционна дейност | 3-2306 | | | |
| В. Парични помощи от финансова дейност | | | | |
| 1. Постъпления от емитиране на ценни книжа | 3-2401 | | | |
| 2. Плащания при обратен придобиване на ценни книжа | 3-2401-1 | | | |
| 3. Постъпления от заеми | 3-2403 | 5474 | | 5375 |
| 4. Плащания заеми | 3-2403-1 | -4475 | | -2810 |
| 5. Плащания задължения по лизингови договори | 3-2405 | | | |
| 6. Плащания лихви, такси, комисиони по заеми с инвестиционно предназначение | 3-2404 | -144 | | -109 |
| 7. Изплатени дивиденди | 3-2404-1 | | | |
| 8. Други постъпления/ плащания от финансова дейност | 3-2407 | | | |
| Г. Изменения на паричните средства през периода (А+Б+В): | | | | |
| Д. Парични средства в началото на периода | 3-2500 | 855 | | 2510 |
| Е. Парични средства в края на периода, в т.ч.: | 3-2600 | 57 | | 27 |
| налични в кеша и по банкови сметки | 3-2700 | 105 | | 146 |
| блокирани парични средства | 3-2700-1 | 162 | | 173 |
| | 3-2700-2 | 762 | | 173 |

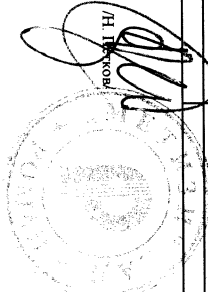
Дата на съставяне: 28.10.2016г.

Съставител:

Л. Цветкова

Руководител:

И. П. Кочев



ОТЧЕТ ЗА ИЗМЕНЕНИЯТА В СОБСТВЕНИИ КАПИТАЛ

Име на отчитаното се предприятие:
 Вид на отчета: консолидиран/неконсолидиран

Отчетен период:

Метин АД
 неконсолиди
 30.09.2016 г.

ИК по БУЛСТАТ 816089236
 РТ-05-
 218
 (в хил. лв.)


| ПОКАЗАТЕЛИ | Код на реда | Основен капитал | Резерви | | | | | | Натрупени печалби/загуби | | Резерв от преводи | Общо собствен капитал | Малцинство по участие |
|--|-------------|-----------------|------------------------------------|-----------------------------|----------------|---------|--------|---------|--------------------------|----------|-------------------|-----------------------|-----------------------|
| | | | премина от емисия (премнен резерв) | резерв от последващи оценки | целеви резерви | | | печалба | загуба | | | | |
| Код на реда - 6 | 1 | 2 | 3 | 4 общи | 5 специални | 6 други | 7 | 8 | 9 | 10 | 11 | | |
| Салдо в началото на отчетния период | 4-01 | 1-0410 | 1-0410 | 1-0422 | 1-0424 | 1-0425 | 1-0426 | 1-0452 | 1-0453 | 4-0426-1 | 1-0400 | 1-0400-1 | |
| Промени в началните салда поради: | 4-15 | 7 502 | 0 | 30 730 | 4 684 | 0 | 0 | 7 | 0 | 0 | 42923 | 0 | |
| Ефект от промени в счетоводната политика | 4-15-1 | 0 | 0 | 0 | 0 | 0 | 0 | 0 | 0 | 0 | 0 | 0 | |
| Фундаментални грешки | 4-15-2 | 0 | 0 | 0 | 0 | 0 | 0 | 0 | 0 | 0 | 0 | 0 | |
| Коригирано салдо в началото на отчетния период | 4-01-1 | 7 502 | 0 | 30 730 | 4 684 | 0 | 0 | 7 | 0 | 0 | 42923 | 0 | |
| Нетна печалба/загуба за периода | 4-05 | | | | | | | 10 | 0 | 0 | 10 | 0 | |
| 1. Разпределение на печалбата за: | 4-06 | 0 | 0 | 0 | 7 | 0 | 0 | -7 | 0 | 0 | 0 | 0 | |
| Дивиденди | 4-07 | | | | | | | | | | | | |
| Други | 4-07-1 | | | | 7 | | | -7 | | | | | |
| 2. Покриване на загуби | 4-08 | | | | | | | | | | | | |
| 3. Последващи оценки на дълготрайни материални и нематериални активи, в т.ч. | 4-09 | 0 | 0 | 0 | 0 | 0 | 0 | 0 | 0 | 0 | 0 | 0 | |
| Увеличения | 4-10 | | | | | | | | | | | | |
| Намаления | 4-11 | | | | | | | | | | | | |
| 4. Последващи оценки на финансови активи и инструменти, в т.ч. | 4-12 | 0 | 0 | 0 | 0 | 0 | 0 | 0 | 0 | 0 | 0 | 0 | |
| Увеличения | 4-13 | | | | | | | | | | | | |
| Намаления | 4-14 | | | | | | | | | | | | |
| 5. Ефект от отсрочени данъци | 4-16-1 | | | | | | | | | | | | |
| Други изменения | 4-16 | | | | | | | | | | | | |
| Салдо към края на отчетния период | 4-17 | 7 502 | 0 | 30 730 | 4 691 | 0 | 0 | 10 | 0 | 0 | 42933 | 0 | |
| 7. Промени от преводи на годишни финансови отчети на предприятията в чужбина | 4-18 | | | | | | | | | | | | |
| 8. Промени от преизчисляване на финансови отчети при свързанифлация | 4-19 | | | | | | | | | | | | |
| Собствен капитал към края на отчетния период | 4-20 | 7 502 | 0 | 30 730 | 4 691 | 0 | 0 | 10 | 0 | 0 | 42933 | 0 | |

Забележка: На ред "Салдо в началото на отчетния период" се посочва салдото, което е в края на предходната година.

Дата на съставяне: 28.10.2016г.

Съставител:
 /Г.Цеткова/

Ръководител:
 /И.Ляков/



СПРАВКА ЗА НЕТЕКУЩИТЕ АКТИВИ

Име на отчитащото се предприятие: Меглен АД
Отчетен период: 30.09.2016 г.

ЕНК по БУДСТАТ 816089236
ПФ-05- 218

(в хил. лв.)

| ПОКАЗАТЕЛИ | Код на реда | Отчетна стойност на нетекущите активи | | | Проценка | | Процентна стойностна | Амортизация | | | Проценка | | Процентна стойностна в | Балансова стойност за | | |
|--|-------------|---------------------------------------|----------------------------|----------------------------|---------------------------|------------|----------------------|-------------|-----------------------|------------------------|-----------------------|----------------------------|------------------------|-----------------------|------------|-----------|
| | | в началото на периода | на постъпките през периода | на излизаните през периода | в края на периода (1+2-3) | увеличение | | намаление | в началото на периода | начислена през периода | отписана през периода | в края на периода (8+9-10) | | | увеличение | намаление |
| I. Имоти, машини, съоръжения и оборудване | 6 | 1 | 2 | 3 | 4 | 5 | 6 | 7 | 8 | 9 | 10 | 11 | 12 | 13 | 14 | 15 |
| 1. Земи (стрени) | 5-1001 | 689 | 0 | 0 | 689 | 0 | 0 | 689 | 33 | 1 | 34 | 0 | 0 | 0 | 34 | 655 |
| 2. Сградни и конструкторски | 5-1002 | 11660 | 0 | 0 | 11660 | 0 | 0 | 11660 | 1385 | 76 | 1461 | 0 | 0 | 0 | 1461 | 10199 |
| 3. Машини и оборудване | 5-1003 | 30486 | 6 | 0 | 30492 | 0 | 0 | 30492 | 4115 | 197 | 4312 | 0 | 0 | 0 | 4312 | 26180 |
| 4. Съоръжения | 5-1004 | 1029 | 0 | 0 | 1029 | 0 | 0 | 1029 | 556 | 18 | 574 | 0 | 0 | 0 | 574 | 455 |
| 5. Транспортни средства | 5-1005 | 209 | 48 | 0 | 215 | 0 | 0 | 215 | 150 | 2 | 150 | 0 | 0 | 0 | 150 | 65 |
| 6. Стопански инвентар | 5-1007-1 | 79 | 0 | 0 | 79 | 0 | 0 | 79 | 72 | 4 | 76 | 0 | 0 | 0 | 76 | 76 |
| 7. Р-ли за приобщаване и ликвидация на активи по стопански начин | 5-1007-2 | 2308 | 329 | 0 | 2637 | 0 | 0 | 2637 | 1 | 1 | 2 | 0 | 0 | 0 | 2 | 2637 |
| 8. Други | 5-1007 | 4 | 0 | 0 | 4 | 0 | 0 | 4 | 1 | 1 | 2 | 0 | 0 | 0 | 2 | 2 |
| Обща сума I: | 5-1015 | 46464 | 383 | 42 | 46805 | 0 | 0 | 46805 | 6312 | 299 | 6609 | 0 | 0 | 0 | 6609 | 40196 |
| II. Инвестиционни имоти | 5-1037 | 0 | 0 | 0 | 0 | 0 | 0 | 0 | 0 | 0 | 0 | 0 | 0 | 0 | 0 | 0 |
| III. Выгодични активи | 5-1006 | 0 | 0 | 0 | 0 | 0 | 0 | 0 | 0 | 0 | 0 | 0 | 0 | 0 | 0 | 0 |
| IV. Неидентифицирани активи | 0 | 0 | 0 | 0 | 0 | 0 | 0 | 0 | 0 | 0 | 0 | 0 | 0 | 0 | 0 | 0 |
| 1. Права върху собственост | 5-1017 | 0 | 0 | 0 | 0 | 0 | 0 | 0 | 0 | 0 | 0 | 0 | 0 | 0 | 0 | 0 |
| 2. Програмни продукти | 5-1018 | 9 | 9 | 0 | 9 | 0 | 0 | 9 | 9 | 9 | 9 | 0 | 0 | 0 | 9 | 9 |
| 3. Пролетни от развойна дейност | 5-1019 | 0 | 0 | 0 | 0 | 0 | 0 | 0 | 0 | 0 | 0 | 0 | 0 | 0 | 0 | 0 |
| 4. Други | 5-1020 | 0 | 0 | 0 | 0 | 0 | 0 | 0 | 0 | 0 | 0 | 0 | 0 | 0 | 0 | 0 |
| Обща сума II: | 5-1020 | 9 | 0 | 0 | 9 | 0 | 0 | 9 | 9 | 0 | 9 | 0 | 0 | 0 | 9 | 9 |
| V. Финансови активи (без дългосрочни вземания) | 5-1032 | 1 | 0 | 0 | 1 | 0 | 0 | 1 | 0 | 0 | 0 | 0 | 0 | 0 | 0 | 1 |
| 1. Инвестиции в: | 5-1032 | 1 | 0 | 0 | 1 | 0 | 0 | 1 | 0 | 0 | 0 | 0 | 0 | 0 | 0 | 1 |
| дъщерни предприятия | 5-1033 | 0 | 0 | 0 | 0 | 0 | 0 | 0 | 0 | 0 | 0 | 0 | 0 | 0 | 0 | 0 |
| смесени предприятия | 5-1034 | 0 | 0 | 0 | 0 | 0 | 0 | 0 | 0 | 0 | 0 | 0 | 0 | 0 | 0 | 0 |
| асоциирани предприятия | 5-1035 | 0 | 0 | 0 | 0 | 0 | 0 | 0 | 0 | 0 | 0 | 0 | 0 | 0 | 0 | 0 |
| други предприятия | 5-1036 | 1 | 0 | 0 | 1 | 0 | 0 | 1 | 0 | 0 | 0 | 0 | 0 | 0 | 0 | 1 |
| 2. Държавни до настъпване на падеж: | 5-1038-1 | 0 | 0 | 0 | 0 | 0 | 0 | 0 | 0 | 0 | 0 | 0 | 0 | 0 | 0 | 0 |
| облигации, в т.ч.: | 5-1038-2 | 0 | 0 | 0 | 0 | 0 | 0 | 0 | 0 | 0 | 0 | 0 | 0 | 0 | 0 | 0 |
| държавни ценни книжки | 5-1038-3 | 0 | 0 | 0 | 0 | 0 | 0 | 0 | 0 | 0 | 0 | 0 | 0 | 0 | 0 | 0 |
| облигации | 5-1038-4 | 0 | 0 | 0 | 0 | 0 | 0 | 0 | 0 | 0 | 0 | 0 | 0 | 0 | 0 | 0 |
| Други инвестиции, дължавни до настъпване на падеж | 5-1038-5 | 0 | 0 | 0 | 0 | 0 | 0 | 0 | 0 | 0 | 0 | 0 | 0 | 0 | 0 | 0 |
| Други | 5-1038-5 | 1 | 0 | 0 | 1 | 0 | 0 | 1 | 0 | 0 | 0 | 0 | 0 | 0 | 0 | 1 |
| Обща сума V: | 5-1045 | 1 | 0 | 0 | 1 | 0 | 0 | 1 | 0 | 0 | 0 | 0 | 0 | 0 | 0 | 1 |
| VI. Търговска резултатива | 5-1050 | 46474 | 383 | 42 | 46815 | 0 | 0 | 46815 | 6321 | 299 | 6618 | 0 | 0 | 0 | 6618 | 40197 |
| Общ сбор (I+ II+ III+ IV+V+VI) | 5-1060 | 46474 | 383 | 42 | 46815 | 0 | 0 | 46815 | 6321 | 299 | 6618 | 0 | 0 | 0 | 6618 | 40197 |

Забележка: Предприятията, които имат собствени нетекущи материални активи в чужбина, предоставят отделна справка за всяка страна.


Дата на съставяне: 28.10.2016 г.

Составител:

/Г. Цветкова/

Ръководител:

/Г. Цветков/



СПРАВКА ЗА ВЗЕМАНИЯТА, ЗАДЪЛЖЕНИЯТА И ПРОВИЗИИТЕ

Име на отчитащото се предприятие:

Метизи АД

ЕИК по БУЛСТАТ

816089236

Отчетен период:

30.09.2016 г.

РГ-05-

218

А. ВЗЕМАНИЯ

(в хил. лв.)

| ПОКАЗАТЕЛИ | Код на реда | Сума на вземанията | Степен на ликвидност | | |
|--|---------------|--------------------|----------------------|--------------|---|
| | | | до 1 година | над 1 година | |
| а | б | 1 | 2 | 3 | |
| I. Невнесен капитал | 6-2010 | | | | 0 |
| II. Нетекущи търговски и други вземания | | | | | |
| 1. Вземания от свързани предприятия, в т.ч.: | 6-2021 | 0 | 0 | 0 | 0 |
| - предоставени заеми | 6-2022 | 0 | | | 0 |
| - продажба на активи и услуги | 6-2241 | 0 | | | 0 |
| - други | 6-2023 | 0 | | | 0 |
| 2. Вземания от предоставени търговски заеми | 6-2024 | 0 | | | 0 |
| 3. Други дългосрочни вземания, в т.ч.: | 6-2026 | 0 | 0 | 0 | 0 |
| - финансов лизинг | 6-2027 | 0 | | | 0 |
| - други | 6-2029 | 0 | | | 0 |
| <i>Всичко за II:</i> | 6-2020 | 0 | 0 | 0 | 0 |
| III. Данъчни активи | | | | | 0 |
| Активи по отсрочени данъци | 6-2030 | 0 | | | 0 |
| IV. Текущи търговски и други вземания | | | | | |
| 1. Вземания от свързани предприятия, в т.ч.: | 6-2031 | 1769 | 1769 | 0 | 0 |
| - предоставени заеми | 6-2032 | | | | 0 |
| - от продажби | 6-2033 | 1769 | 1769 | 0 | 0 |
| - други | 6-2034 | | | | 0 |
| 2. Вземания от клиенти и доставчици | 6-2035 | 1230 | 1230 | 0 | 0 |
| 3. Вземания от предоставени аванси | 6-2036 | 438 | 438 | 0 | 0 |
| 4. Вземания от предоставени търговски заеми | 6-2037 | | | | 0 |
| 5. Съдебни вземания | 6-2039 | | | | 0 |
| 6. Присъдени вземания | 6-2040 | | | | 0 |
| 7. Данъци за възстановяване, в т.ч.: | 6-2041 | 22 | 22 | 0 | 0 |
| - корпоративни данъци върху печалбата | 6-2043 | 9 | 9 | 0 | 0 |
| - данък върху добавената стойност | 6-2044 | | | | 0 |
| - възстановими данъчни временни разлики | 6-2045 | | | | 0 |
| - други данъци | 6-2046 | 13 | 13 | 0 | 0 |
| 8. Други краткосрочни вземания, в т.ч.: | 6-2047 | 90 | 90 | 0 | 0 |
| - по липси и начети | 6-2048 | | | | 0 |
| - от осигурителните организации | 6-2049 | | | | 0 |
| - по рекламации | 6-2050 | | | | 0 |
| - други | 6-2051 | 90 | 90 | 0 | 0 |
| <i>Всичко за IV:</i> | 6-2060 | 3549 | 3549 | 0 | 0 |
| ОБЩО ВЗЕМАНИЯ (I+II+III+IV): | 6-2070 | 3549 | 3549 | 0 | 0 |

Б. ЗАДЪЛЖЕНИЯ

(в хил. лв.)

| ПОКАЗАТЕЛИ | Код на реда | Сума на задължението | Степен на изискуемост | | Стойност на обезпечението |
|---|---------------|----------------------|-----------------------|--------------|---------------------------|
| | | | до 1 година | над 1 година | |
| а | б | 1 | 2 | 3 | 4 |
| I. Нетекущи търговски и други задължения | | | | | |
| 1. Задължения към свързани предприятия, в т.ч. от: | 6-2111 | 0 | 0 | 0 | 0 |
| - заеми | 6-2112 | | | 0 | |
| - доставки на активи и услуги | 6-2113 | | | 0 | |
| - други | 6-2244 | 0 | | 0 | |
| 2. Задължения по получени заеми към банки и небанкови финансови институции, в т.ч.: | 6-2114 | 0 | 0 | 0 | 0 |
| - банки, в т.ч.: | 6-2115 | | | 0 | |
| - просрочени | 6-2116 | | | 0 | |
| - небанкови финансови институции, в т.ч.: | 6-2114-1 | | | 0 | |
| - просрочени | 6-2114-2 | | | 0 | |
| 3. Задължения по ЗУНК | 6-2123-1 | | | 0 | |
| 4. Задължения по получени търговски заеми | 6-2118 | | | 0 | |
| 5. Задължения по облигационни заеми | 6-2120 | | | 0 | |
| 6. Други дългосрочни задължения, в т.ч.: | 6-2123 | | | 0 | |
| - по финансов лизинг | 6-2124 | | | 0 | |
| <i>Всичко за I:</i> | 6-2130 | 0 | 0 | 0 | 0 |
| II. Данъчни пасиви | | | | | |
| Пасиви по отсрочени данъци | 6-2122 | 2987 | | 2987 | |
| III. Текущи търговски и други задължения | | | | | |
| 1. Задължения към свързани предприятия, в т.ч. от: | 6-2141 | 589 | 589 | 0 | 0 |
| - доставени активи и услуги | 6-2142 | 589 | 589 | 0 | 0 |
| - дивиденди | 6-2143 | | | 0 | |
| - други | 6-2143-1 | | | 0 | |
| 2. Задължения по получени заеми към банки и небанкови финансови институции, в т.ч.: | 6-2144 | 5305 | 5305 | 0 | 0 |
| - към банки, в т.ч.: | 6-2145 | 5305 | 5305 | 0 | 0 |
| - просрочени | 6-2146 | | | 0 | |
| - небанкови финансови институции, в т.ч.: | 6-2144-1 | | | 0 | |
| - просрочени | 6-2144-2 | | | 0 | |
| 3. Текуща част от нетекущите задължения: | 6-2161-1 | 0 | 0 | 0 | 0 |
| - по ЗУНК | 6-2161-2 | | | 0 | |
| - по облигационни заеми | 6-2161-3 | | | 0 | |

| | | | | | | |
|---|----------|------|--|------|------|---|
| - по получени дългосрочни засми от банки и небанкови финансови институции | 6-2161-4 | | | | 0 | |
| - други | 6-2161-5 | | | | 0 | |
| 4. Текущи задължения: | 6-2148 | 410 | | 410 | 0 | 0 |
| Задължения по търговски засми | 6-2147 | | | | 0 | |
| Задължения към доставчици и клиенти | 6-2149 | 182 | | 182 | 0 | |
| Задължения по получени аванси | 6-2150 | 81 | | 81 | 0 | |
| Задължения към персонала | 6-2151 | 111 | | 111 | 0 | |
| Данъчни задължения, в т.ч.: | 6-2152 | 13 | | 13 | 0 | 0 |
| - корпоративен данък върху печалбата | 6-2154 | | | | 0 | |
| - данък върху добавената стойност | 6-2155 | | | | 0 | |
| - други данъци | 6-2156 | 13 | | 13 | 0 | |
| Задължения към осигурителни предприятия | 6-2157 | 23 | | 23 | 0 | |
| 5. Други краткосрочни задължения | 6-2161 | 22 | | 22 | 0 | |
| <i>Всичко за III:</i> | 6-2170 | 6326 | | 6326 | 0 | 0 |
| ОБЩО ЗАДЪЛЖЕНИЯ (I+II+III): | 6-2180 | 9313 | | 6326 | 2987 | 0 |

В. ПРОВИЗИИ

(в хил. лв)

| ПОКАЗАТЕЛИ | Код на реда | В началото на годината | Увеличение | Намаление | В края на периода |
|---|-------------|------------------------|------------|-----------|-------------------|
| а | б | 1 | 2 | 3 | 4 |
| 1. Провизии за правни задължения | 6-2210 | | | | 0 |
| 2. Провизии за конструктивни задължения | 6-2220 | | | | 0 |
| 3. Други провизии | 6-2230 | | | | 0 |
| Обща сума (1+2+3): | 6-2240 | 0 | | 0 | 0 |

Забележки:

Вземанията и задълженията от и към чужбина се посочват в отделна справка за всяка страна.


Дата на съставяне: 28.10.2016г

Съставител:

/Т. Цветков

Ръководител:

/Н. Петков



СПРАВКА
ЗА ЦЕННИТЕ КНИЖКАИме на отчиташото се предприятие:
Отчетен период:Метин АД
30.09.2016 г.ЕИК по БУЛСТАТ
РГ-05-
816089236
218
(в хил.лв.)

| ПОКАЗАТЕЛИ | Код на реда | Вид и брой на ценните книжа | | | отчетна стойност | Стойност на ценните книжа | | | преоценена стойност (4+5-6) |
|---|---------------|-----------------------------|---------------|---------------|------------------|---------------------------|-----------|------------------|-----------------------------|
| | | обикновени | привилегирани | конвертируеми | | увеличение | намаление | стойност (4+5-6) | |
| а | б | 1 | 2 | 3 | 4 | 5 | 6 | 7 | |
| I. Нетръгши финансови активи в ценни книжа | | | | | | | | | |
| 1. Акции | 7-3031 | | | | | | | 0 | |
| 2. Облигации, в т.ч.: | 7-3035 | | | | | | | 0 | |
| общински облигации | 7-3035-1 | | | | | | | 0 | |
| 3. Държавни ценни книжа | 7-3036 | | | | | | | 0 | |
| 4. Други | 7-3039 | | | | | | | 0 | |
| <i>Обща сума I:</i> | <i>7-3040</i> | 0 | 0 | 0 | 0 | 0 | 0 | 0 | |
| II. Тръгши финансови активи в ценни книжа | | | | | | | | | |
| 1. Акции | 7-3001 | | | | | | | 0 | |
| 2. Изкупени собствени акции | 7-3005 | | | | | | | 0 | |
| 3. Облигации | 7-3006 | | | | | | | 0 | |
| 4. Изкупени собствени облигации | 7-3007 | | | | | | | 0 | |
| 5. Държавни ценни книжа | 7-3008 | | | | | | | 0 | |
| 6. Деривативи и други финансови инструменти | 7-3010-1 | | | | | | | 0 | |
| 7. Други | 7-3010 | | | | | | | 0 | |
| <i>Обща сума II:</i> | <i>7-3020</i> | 0 | 0 | 0 | 0 | 0 | 0 | 0 | |

Забележка: Предприятията, които прилежава чуждестранни ценни книжа с характер на краткосрочни и дългосрочни инвестиции, съставят отделна справка за всяка страна.


Дата на съставяне: 28.10.2016

Съставител:

/Л. Цветкова/

Ръководител:

/Н. Петков/



СПРАВКА
за инвестициите в дъщерни, смесени, асоциирани и други предприятия

СПРАВКА ПО ОБРАЗЕЦ № 8

Име на отчитащото се предприятие:
Отчетен период:

Метизи АД
30.09.2016 г.

ЕИК по БУЛСТАТ
РГ-05-

816089236
218

(в хил. лв.)

| Наименование и седалище на предприятията, в които са инвестициите | Код на реда | Размер на инвестицията | Процент на инвестицията в капитала на другото предприятие | Инвестиция в ценни книжа, приети за търговия на фондова борса | Инвестиция в ценни книжа, неприети за търговия на фондова борса |
|---|-------------|------------------------|---|---|---|
| а | б | 1 | 2 | 3 | 4 |
| А. В СТРАНАТА | | | | | |
| I. Инвестиции в дъщерни предприятия | | | | | |
| 1 | | | | | 0 |
| 2 | | | | | 0 |
| 3 | | | | | 0 |
| 4 | | | | | 0 |
| 5 | | | | | 0 |
| 6 | | | | | 0 |
| 7 | | | | | 0 |
| 8 | | | | | 0 |
| 9 | | | | | 0 |
| 10 | | | | | 0 |
| 11 | | | | | 0 |
| 12 | | | | | 0 |
| 13 | | | | | 0 |
| 14 | | | | | 0 |
| 15 | | | | | 0 |
| <i>Обща сума I:</i> | | 8-4001 | 0 | 0 | 0 |
| II. Инвестиции в смесени предприятия | | | | | |
| 1 | | | | | 0 |
| 2 | | | | | 0 |
| 3 | | | | | 0 |
| 4 | | | | | 0 |
| 5 | | | | | 0 |
| 6 | | | | | 0 |
| 7 | | | | | 0 |
| 8 | | | | | 0 |
| 9 | | | | | 0 |
| 10 | | | | | 0 |
| 11 | | | | | 0 |
| 12 | | | | | 0 |
| 13 | | | | | 0 |
| 14 | | | | | 0 |
| 15 | | | | | 0 |
| <i>Обща сума II:</i> | | 8-4006 | 0 | 0 | 0 |
| III. Инвестиции в асоциирани предприятия | | | | | |
| 1 | | | | | 0 |
| 2 | | | | | 0 |
| 3 | | | | | 0 |
| 4 | | | | | 0 |
| 5 | | | | | 0 |
| 6 | | | | | 0 |
| 7 | | | | | 0 |
| 8 | | | | | 0 |
| 9 | | | | | 0 |
| 10 | | | | | 0 |
| 11 | | | | | 0 |
| 12 | | | | | 0 |
| 13 | | | | | 0 |
| 14 | | | | | 0 |
| 15 | | | | | 0 |
| <i>Обща сума III:</i> | | 84011 | 0 | 0 | 0 |
| IV. Инвестиции в други предприятия | | | | | |
| 1. "Рудметал" АД | | 1 | 2 | | 1 |
| 2 | | | | | 0 |
| 3 | | | | | 0 |
| 4 | | | | | 0 |
| 5 | | | | | 0 |
| 6 | | | | | 0 |
| 7 | | | | | 0 |
| 8 | | | | | 0 |
| 9 | | | | | 0 |
| 10 | | | | | 0 |
| 11 | | | | | 0 |
| 12 | | | | | 0 |
| 13 | | | | | 0 |
| 14 | | | | | 0 |
| 15 | | | | | 0 |
| <i>Обща сума IV:</i> | | 8-4016 | 1 | 0 | 1 |

| | | | | | |
|---|---------------|---|--|---|---|
| <i>Обща сума за страната (I+II+III+IV):</i> | <i>8-4025</i> | 1 | | 0 | 1 |
| Б. В ЧУЖБИНА | | | | | |
| I. Инвестиции в дъщерни предприятия | | | | | |
| 1. | | | | | 0 |
| 2. | | | | | 0 |
| 3. | | | | | 0 |
| 4. | | | | | 0 |
| 5. | | | | | 0 |
| 6. | | | | | 0 |
| 7. | | | | | 0 |
| 8. | | | | | 0 |
| 9. | | | | | 0 |
| 10. | | | | | 0 |
| 11. | | | | | 0 |
| 12. | | | | | 0 |
| 13. | | | | | 0 |
| 14. | | | | | 0 |
| 15. | | | | | 0 |
| <i>Обща сума I:</i> | <i>8-4030</i> | 0 | | 0 | 0 |
| II. Инвестиции в смесени предприятия | | | | | |
| 1. | | | | | 0 |
| 2. | | | | | 0 |
| 3. | | | | | 0 |
| 4. | | | | | 0 |
| 5. | | | | | 0 |
| 6. | | | | | 0 |
| 7. | | | | | 0 |
| 8. | | | | | 0 |
| 9. | | | | | 0 |
| 10. | | | | | 0 |
| 11. | | | | | 0 |
| 12. | | | | | 0 |
| 13. | | | | | 0 |
| 14. | | | | | 0 |
| 15. | | | | | 0 |
| <i>Обща сума II:</i> | <i>8-4035</i> | 0 | | 0 | 0 |
| III. Инвестиции в асоциирани предприятия | | | | | |
| 1. | | | | | 0 |
| 2. | | | | | 0 |
| 3. | | | | | 0 |
| 4. | | | | | 0 |
| 5. | | | | | 0 |
| 6. | | | | | 0 |
| 7. | | | | | 0 |
| 8. | | | | | 0 |
| 9. | | | | | 0 |
| 10. | | | | | 0 |
| 11. | | | | | 0 |
| 12. | | | | | 0 |
| 13. | | | | | 0 |
| 14. | | | | | 0 |
| 15. | | | | | 0 |
| <i>Обща сума III:</i> | <i>8-4040</i> | 0 | | 0 | 0 |
| IV. Инвестиции в други предприятия | | | | | |
| 1. | | | | | 0 |
| 2. | | | | | 0 |
| 3. | | | | | 0 |
| 4. | | | | | 0 |
| 5. | | | | | 0 |
| 6. | | | | | 0 |
| 7. | | | | | 0 |
| 8. | | | | | 0 |
| 9. | | | | | 0 |
| 10. | | | | | 0 |
| 11. | | | | | 0 |
| 12. | | | | | 0 |
| 13. | | | | | 0 |
| 14. | | | | | 0 |
| 15. | | | | | 0 |
| <i>Обща сума IV:</i> | <i>8-4045</i> | 0 | | 0 | 0 |
| <i>Обща сума за чужбина (I+II+III+IV):</i> | <i>8-4050</i> | 0 | | 0 | 0 |

Дата на съставяне: 28.10.2016

Съставител:

/Г. Цветков

Ръководител:

/Н. Петков

