

	31 декември 2015	31 декември 2014
АКТИВИ		
Нематериални активи	327	136
Инвестиции в дъщерни предприятия	17,542	12,745
Други дялови участия	93	93
Инвестиционни имоти	9,036	9,036
Имоти, машини, съоръжения и оборудване	17,125	17,823
Финансови активи	103,202	97,341
Банкови депозити с оригинален матуритет над 90 дни	5,113	6,335
Финансови активи на разположение за продажба	87,640	80,424
Финансови активи държани до падеж	4,962	4,959
Предоставени заеми	5,487	5,623
Дял на презастрахователите	76,236	82,120
- в пренос премийния резерв	24,914	22,436
- в резерва за предстоящи плащания	51,322	59,684
Вземания по застрахователни и презастрахователни операции	42,758	52,981
Вземания по застрахователни операции	38,324	33,394
Вземания по презастрахователни операции	4,434	19,587
Други вземания	37,456	31,882
Отсрочени аквизиционни разходи	16,233	14,000
Пари и парични еквиваленти	7,993	7,044
СУМА НА АКТИВИТЕ	328,001	325,201

ЗАД „БУЛСТРАД ВИЕНА ИНШУРЪНС ГРУП”
НЕКОНСОЛИДИРАН ОТЧЕТ ЗА ФИНАНСОВОТО СЪСТОЯНИЕ
към 31 декември 2015 година (неодитиран)
(всички суми са в хиляди лева освен ако не е упоменато друго)

/Продължение/

СОБСТВЕН КАПИТАЛ И ПАСИВИ

Собствен капитал	<u>70,091</u>	<u>70,498</u>
Акционерен капитал	31,475	31,475
Премии от емисии	29,544	34,617
Резерви	16,977	18,649
Неразпределена печалба/непокрита загуба от предходни години	(8,786)	(8,786)
Резултат за периода	881	(5,457)
Брутни застрахователни резерви	<u>197,525</u>	<u>200,681</u>
Пренос-премиен резерв, в т.ч.	82,441	72,087
Резерв за неизтекли рискове	-	-
Резерв за предстоящи плащания	115,084	128,594
Отсрочени данъчни пасиви	<u>1,541</u>	<u>1,556</u>
Депозити на презастрахователи	23,167	26,083
Задължения по застрахователни и презастрахователни операции	<u>19,766</u>	<u>16,243</u>
Задължения по застрахователни операции	13,451	11,599
Задължения по презастраховане	6,315	4,644
Получени заеми	<u>6,262</u>	-
Други задължения	8,494	6,623
Предплатени премии	1,155	3,517
СУМА НА СОБСТВЕНИЯ КАПИТАЛ И ПАСИВИТЕ	<u><u>328,001</u></u>	<u><u>325,201</u></u>


Недялко Чандъров
 Изпълнителен директор


Кристоф Райт
 Изпълнителен директор


Теодор Илиев
 Финансов директор


Януари 2016 година

ЗАД „БУЛСТРАД ВИЕНА ИНШУРЪНС ГРУП”
НЕКОНСОЛИДИРАН ОТЧЕТ ЗА ПЕЧАЛБАТА ИЛИ ЗАГУБАТА
към 31 декември 2015 година (неодитиран)
(всички суми са в хиляди лева освен ако не е упоменато друго)

	За периода, приключващ на	
	31 декември	
	2015	2014
Брутни записани премии	192,314	171,073
Отстъпени премии на презастраховател	(65,503)	(59,542)
Нетни записани премии	126,811	111,531
Промяна в брутният размер на ППР, в т.ч.	(10,354)	876
Промяна в резерва за неизтекли рискове	-	186
Промяна в дела на презастрахователя в ППР	2,478	(2,079)
Нетна промяна в ППР	(7,876)	(1,203)
Спечелени премии, нетни от презастраховане	118,935	110,328
Презастрахователни комисиони и участие в резултата	10,291	10,733
Нетна доходност от инвестиции	4,753	3,999
Други технически приходи	3,143	2,694
Други приходи	491	137
ОБЩО ПРИХОДИ	137,613	127,891
Изплатени обезщетения	(121,735)	(127,166)
Дял на презастрахователя в изплатените обезщетения	42,329	62,471
Нетни изплатени обезщетения	(79,406)	(64,695)
Нетна промяна в РПП	5,148	(3,247)
Промяна в брутният размер на РПП	13,510	(2,604)
Промяна в дела на презастрахователя в РПП	(8,362)	(643)
Възникнали претенции, нетни от презастраховане	(74,258)	(67,942)
Аквизиционни разходи	(37,888)	(34,726)
Промяна в отсрочените аквизиционни разходи	2233	344
Административни разходи	(17,747)	(17,506)
Други технически разходи	(8,554)	(9,658)
Други нетехнически разходи	(518)	(3,861)
ОБЩО РАЗХОДИ	(136,732)	(133,349)
ПЕЧАЛБА ОТ ДЕЙНОСТТА	881	(5,458)
Отсрочени данъци	-	1
ПЕЧАЛБА ЗА ПЕРИОДА	881	(5,457)


Недялко Чандъров
 Изпълнителен директор


Кристоф Рат
 Изпълнителен директор


Теодор Илиев
 Финансов директор

Януари 2016 година


ЗАД „БУЛСТРАД ВИЕНА ИНШУРЪНС ГРУП”
НЕКОНСОЛИДИРАН ОТЧЕТ ЗА ВСЕОБХВАТНИЯ ДОХОД
за периода, приключващ на 31 декември 2015 година (неодитиран)
(всички суми са в хиляди лева освен ако не е упоменато друго)

	За периода, приключващ на	
	2015	2014
Финансов резултат за периода	881	(5,457)
Друг всеобхватен доход		
<i>Компоненти, които са или могат да бъдат впоследствие рекласифицирани в печалбата или загубата</i>		
Преценка на финансови активи на разположение за продажба	(1,160)	1,411
<i>Компоненти, които няма да бъдат впоследствие рекласифицирани в печалбата или загубата</i>		
Провизии за пенсии- актюерски печалби и загуби	(142)	-
Данъчен ефект, свързан с тези компоненти	14	-
Друг всеобхватен доход за периода, нетно от данъци	(1,288)	1,411
ОБЩ ВСЕОБХВАТЕН ДОХОД ЗА ПЕРИОДА	(407)	(4,046)


Недялко Чандъров
 Изпълнителен директор

Януари 2016 година


Кристоф Рат
 Изпълнителен директор


Теодор Илиев
 Финансов директор

ЗАД „БУЛСТРАД ВИЕНА ИНШУРЪНС ГРУП”
НЕКОНСОЛИДИРАН ОТЧЕТ ЗА ПАРИЧНИЯ ПОТОК

за периода, приключващ на 31 декември 2015 година (неодитиран)

(всички суми са в хиляди лева освен ако не е упоменато друго)

	За периода, приключващ на 31 декември	
	2015	2014
ПАРИЧНИ ПОТОЦИ ОТ ОПЕРАТИВНА ДЕЙНОСТ		
Финансов резултат за периода	881	(5,457)
Промени, отразяващи движението на непаричните (приходи)/разходи:		
Разходи за амортизации (Печалби) / Загуби от операции с финансови активи	1,124 (1,062)	1,169 159
(Реинтегриране) / Обезценка на финансови активи	-	293
(Приходи) / Разходи за валутна преоценка Обезценка на застрахователни вземания и други вземания	(115) 969	(7) 4,354
Приходи от лихви и дивиденди	(3,901)	(4,563)
Отписани активи	24	128
Отсрочени данъци	-	(1)
Общо промени, отразяващи движението на непаричните (приходи)/разходи:	(2,961)	1,532
Изменение в активите и пасивите:		
Технически резерви, брутен размер	(3,156)	1,728
Дял на презастрахователите в техническите резерви	5,884	2,722
Вземания по застрахователни операции	(5,025)	2,443
Вземания по презастрахователни операции	15,153	(10,086)
Вземания по други операции	(6,448)	(4,397)
Отсрочени аквизиционни разходи	(2,233)	(344)
Задължения по застрахователни операции	1,852	8,522
Задължения по презастраховане	1,671	(2,507)
Депозити от презастрахователи	(2,916)	(8,909)
Други задължения	1,733	338
Предплатени премии	(2,362)	(357)
Общо изменение в активите и пасивите:	4,153	(10,847)
Нетни парични потоци от оперативна дейност:	2,073	(14,772)

ЗАД „БУЛСТРАД ВИЕНА ИНШУРЪНС ГРУП”**НЕКОНСОЛИДИРАН ОТЧЕТ ЗА ПАРИЧНИЯ ПОТОК**

за периода, приключващ на 31 декември 2015 година (неодитиран)

(всички суми са в хиляди лева освен ако не е упоменато друго)

(Продължение)


	За периода, приключващ на 31 декември	
	2015	2014
ПАРИЧНИ ПОТОЦИ ОТ ОПЕРАТИВНА ДЕЙНОСТ	2,073	(14,772)
ПАРИЧНИ ПОТОЦИ ОТ ИНВЕСТИЦИОННА ДЕЙНОСТ		
(Увеличение)/ намаление на финансови активи	(5,487)	13,042
(Увеличение)/ намаление на дълготрайни активи	(641)	(459)
(Увеличение)/ намаление на инвестиции в дъщерни предприятия	(4,797)	-
Получени лихви и дивиденди	3,542	5,212
Нетни парични потоци от инвестиционна дейност:	(7,383)	17,795
ПАРИЧНИ ПОТОЦИ ОТ ФИНАНСОВА ДЕЙНОСТ		
Платени дивиденди	-	(1,374)
Получени/ (изплатени) заеми	6,259	-
Нетни парични потоци от финансова дейност:	6,259	(1,374)
Увеличение на паричните средства и еквиваленти	949	1,649
Парични средства и парични еквиваленти в началото на периода	7,044	5,395
Парични средства и парични еквиваленти в края на периода	7,993	7,044



Недялко Чандъров
Изпълнителен директор



Кристоф Райт
Изпълнителен директор



Теодор Илиев
Финансов директор

Януари 2016 година

**ЗАД „БУЛСТРАД ВИЕНА ИНШУРЪНС ГРУП“
НЕКОНСОЛИДИРАН ОТЧЕТ ЗА ПАРИЧНИЯ ПОТОК**


за периода, приключващ на 31 декември 2015 година (неодитиран)

(всички суми са в хиляди лева освен ако не е упианенато друго)

	Резерви			Финансов резултат			
	Премии от емисии	Общи резерви, в т.ч. Запасен фонд	Преоценен резерв ДА	Преоценен резерв ФИ и др.	Печалба	Загуба	Общо собствен капитал
На 01 януари 2015	31,475	34,617	18,110	146	511	(14,754)	70,498
Общо всеобхватен доход за периода	-	-	-	-	881	-	881
Финансов резултат за периода	-	-	-	-	881	-	881
<i>Друг всеобхватен доход</i>	-	-	-	(1,160)	-	-	(1,160)
Преценка на финансови активи на разположение за продажба	-	-	-	(128)	-	-	(128)
Провизии за пенсии- актюерски печалби и загуби /нетно/	-	-	-	(1,288)	881	-	(407)
Общо друг всеобхватен доход	-	-	-	(1,288)	881	-	(407)
Сделки с акционери, отчетени в собствен капитал	-	(5,073)	-	-	-	5,457	-
Покриване на загуби от предходни периоди	-	(5,073)	(384)	-	-	-	-
Общо сделки с акционери, отчетени в собствен капитал	-	(5,073)	(384)	-	-	5,457	-
На 31 декември 2015	31,475	29,544	18,110	(1,142)	1,392	(9,297)	70,091


Недялко Чандъров
Изпълнителен директор


Кристоф Рат
Изпълнителен директор


Теодор Ижиев
Финансов директор

Януари 2016 година

ЗАД „БУЛСТРАД ВИЕНА ИНШУРЪНС ГРУП“
НЕКОНСОЛИДИРАН ОТЧЕТ ЗА ПАРИЧНИЯ ПОТОК

за периода, приключващ на 31 декември 2015 година (неодигиран)
(всички суми са в хилйови лева освен ако не е упоменато друго)

	Резерви			Финансов резултат				
	Основен капитал	Премии от емисии	Общи резерви, в т.ч. Запазен фонд	Преоценъчен резерв ДА	Преоценъчен резерв ФИ и др.	Печалба	Загуба	Общо собствен капитал
На 01 януари 2014	31,475	34,617	150	18,110	(1,265)	2,128	(9,297)	75,918
Общо всеобхватен доход за периода								
<i>Финансов резултат за периода</i>	-	-	-	-	-	-	(5,457)	(5,457)
<i>Друг всеобхватен доход</i>	-	-	-	-	-	-	-	-
Провизии за пенсия- актюерски печалби и загуби /нетно/	-	-	-	-	-	-	-	-
Преоценка на финансови активи на разположение за продажба	-	-	-	-	1,411	-	-	1,411
<i>Общо друг всеобхватен доход</i>	-	-	-	-	1,411	-	(5,457)	(4,046)
<i>Сделки с акционери, отчетени в собствения капитал</i>	-	-	-	-	-	-	-	-
Разпределяне на печалба от предходни периоди- заделяне на общи резерви	-	-	243	-	-	(243)	-	-
Разпределяне на печалба от предходни периоди- разпределяне на дивиденти	-	-	-	-	-	(1,374)	-	(1,374)
<i>Общо сделки с акционери, отчетени в собствения капитал</i>	-	-	243	-	-	(1,617)	-	(1,374)
На 31 декември 2014	31,475	34,617	393	18,110	146	511	(14,754)	70,498