

ГРУПА СОФАРМА

КОНСОЛИДИРАН ОТЧЕТ ЗА ВСЕОБХВАТНИЯ ДОХОД

за годината, завършваща на 31 декември 2010 година

	Приложения	2010 BGN'000	2009 BGN'000
Приходи	3	600,334	497,533
Други приходи/(загуби) от дейността, нетно	4	2,648	5,001
Изменение на наличностите от продукцията и незавършено производство		654	(950)
Разходи за материали	5	(70,986)	(64,299)
Разходи за външни услуги	6	(61,147)	(49,743)
Разходи за персонала	7	(53,400)	(46,990)
Разходи за амортизация	10, 15, 16	(16,560)	(17,741)
Балансова стойност на продадени стоки	8	(337,094)	(267,150)
Други разходи за дейността	9, 10	(8,766)	(8,854)
Печалба от оперативна дейност		55,683	46,807
Финансови приходи	11	6,246	3,647
Финансови разходи	12	(14,183)	(10,155)
Финансови приходи/(разходи), нетно		(7,937)	(6,508)
Печалби/(загуби) от придобиване на и освобождаване от дъщерни дружества, нетно	42, 43	1,181	1,764
Загуби от асоциирани дружества	10, 18	(965)	(286)
Печалба преди данък върху печалбата		47,962	41,777
Разход за данък върху печалбата	13	(5,500)	(4,473)
Нетна печалба за годината		42,462	37,304
Други компоненти на всеобхватния доход:	14		
Нетна промяна в справедливата стойност на финансови активи на разположение и за продажба		4,267	4,603
Печалба/(загуба) от преценка на имоти, машини и оборудване		67	(19)
Курсови разлики от преизчисляване на чуждестранни операции и дейности		(487)	(561)
Данък върху дохода, свързан с другите компоненти на всеобхватния доход		(5)	29
Друг всеобхватен доход за годината, нетно от данък		3,842	4,052
ОБЩО ВСЕОБХВАТЕН ДОХОД ЗА ГОДИНАТА		46,304	41,356
Печалба, отнасяща се към:			
Притежателите на собствения капитал на дружеството - майка		41,958	36,612
Неконтролиращо участие		504	692
Общ всеобхватен доход, отнасящ се към:			
Притежателите на собствения капитал на дружеството - майка		46,049	40,870
Неконтролиращо участие		255	486
Доход на акция	27	BGN 0.32	0.28

Приложенията на страници от 5 до 123 са неразделна част от консолидирания финансов отчет.

Изпълнителен директор:

д.и.п. Огнян Донев

Финансов директор:

Борис Върбов

Гл. счетоводител (съставител):

Йорданка Петкова



ГРУПА СОФАРМА

КОНСОЛИДИРАН ОТЧЕТ ЗА ФИНАНСОВОТО СЪСТОЯНИЕ

към 31 декември 2010 година

	Приложения	31 декември	31 декември
		2010	2009
		BGN'000	BGN'000
АКТИВ			
Нетекущи активи			
Имоти, машини и оборудване	15	208,550	182,770
Нематериални активи	16	24,357	14,526
Инвестиционни имоти	17	6,821	5,572
Инвестиции в асоциирани дружества	18	-	1,859
Инвестиции на разположение и за продажба	19	20,927	22,311
Предоставени заеми на свързани предприятия	20	3,195	3,049
Други нетекущи активи	21	601	75
		<u>264,451</u>	<u>230,162</u>
Текущи активи			
Материални запаси	22	111,685	111,251
Търговски вземания	23	145,523	140,163
Вземания от свързани предприятия	24	45,822	27,302
Други вземания и предплатени разходи	25	12,640	14,437
Парични средства и парични еквиваленти	26	45,069	16,843
		<u>360,739</u>	<u>309,996</u>
ОБЩО АКТИВИ		<u>625,190</u>	<u>540,158</u>
СОБСТВЕН КАПИТАЛ И ПАСИВИ			
Капитал, отнасящ се към притежателите на собствения капитал на дружеството - майка			
Основен акционерен капитал		132,000	132,000
Резерви		34,631	31,925
Неразпределена печалба		131,601	93,618
		<u>298,232</u>	<u>257,543</u>
Неконтролиращо участие		<u>49,047</u>	<u>28,078</u>
ОБЩО СОБСТВЕН КАПИТАЛ	27	<u>347,279</u>	<u>285,621</u>
ПАСИВИ			
Нетекущи задължения			
Дългосрочни банкови заеми	28	31,182	25,115
Пасиви по отсрочени данъци	29	6,433	5,461
Задължения към персонала при пенсиониране	30	2,610	1,663
Задължения по финансов лизинг	31	415	419
Други нетекущи задължения	32	798	24
		<u>41,438</u>	<u>32,682</u>
Текущи задължения			
Краткосрочни заеми от банки и трети лица	33	114,465	94,995
Краткосрочна част на дългосрочни банкови заеми	28	50,795	61,290
Търговски задължения	34	59,326	50,375
Задължения към свързани предприятия	35	2,605	3,994
Задължения към персонала и за социално осигуряване	36	3,950	3,495
Задължения за данъци	37	3,200	5,013
Други текущи задължения	38	2,132	2,693
		<u>236,473</u>	<u>221,855</u>
ОБЩО ПАСИВИ		<u>277,911</u>	<u>254,537</u>
ОБЩО СОБСТВЕН КАПИТАЛ И ПАСИВИ		<u>625,190</u>	<u>540,158</u>

Приложенията на страници от 5 до 123 са неразделна част от консолидирания финансов отчет.

Консолидираният финансов отчет на страници от 1 до 123 е одобрен за издаване от Съвета на директорите на Софарма АД и е подписан от негово име на 29 април 2011 година от:

Изпълнителен директор:


д.п.п. Огнян Донов

Финансов директор:

Борис Борисов

Гл. счетоводител (съставител):

Йорданка Петкова



5 май 2011 г.

ГРУПА СОФАРМА

КОНСОЛИДИРАН ОТЧЕТ ЗА ПАРИЧНИТЕ ПОТОЦИ

за годината, завършваща на 31 декември 2010 година

	Приложения	2010 BGN'000	2009 BGN'000
Парични потоци от оперативна дейност		797,849	541,842
Постъпления от клиенти		(626,887)	(419,045)
Плащания на доставчици		(51,699)	(46,638)
Плащания на персонала и за социалното осигуряване		(35,302)	(34,911)
Платени данъци (без данъци върху печалбата)		4,283	2,481
Възстановени данъци (без данъци върху печалбата)		(7,545)	(3,525)
Платени данъци върху печалбата		-	1,215
Възстановени данъци върху печалбата		(8,488)	(7,492)
Платени лихви и банкови такси по заеми за оборотни средства		(446)	(702)
Курсови разлики, нетно		(995)	(908)
Други постъпления/(плащания), нетно		<u>70,770</u>	<u>32,317</u>
Нетни парични потоци от оперативна дейност			
Парични потоци от инвестиционна дейност		(15,717)	(6,266)
Покупки на имоти, машини и оборудване		163	167
Постъпления от продажби на имоти, машини и оборудване		(582)	(841)
Покупки на нематериални активи		(1,394)	(1,526)
Покупки на инвестиции на разположение и за продажба		1,085	195
Постъпления от продажба на инвестиции на разположение и за продажба (Платени)/получени парични средства при придобиване на дъщерни дружества, нетно от	42	(16,555)	192
получени парични средства	42	1,633	(391)
Постъпления/(плащания) от сделки с неконтролиращо участие	43	-	592
Постъпления, свързани с освобождаване от дъщерни дружества, нетно		(46,779)	(18,619)
Предоставени заеми на свързани лица		23,402	3,999
Възстановени заеми предоставени на свързани лица		(125)	(2,346)
Предоставени заеми на трети лица		1,044	94
Възстановени заеми, предоставени на трети лица		1,723	923
Получени лихви по предоставени заеми		-	166
Получени лихви по срочни депозити с инвестиционно предназначение		106	85
Постъпления от дивиденди, свързани с инвестиции		<u>(51,996)</u>	<u>(23,576)</u>
Нетни парични потоци използвани в инвестиционна дейност			
Парични потоци от финансова дейност		143,302	11,725
Постъпления от краткосрочни заеми от банки		(116,841)	(8,051)
Изплащане на краткосрочни заеми от банки		8,323	158,176
Постъпления от дългосрочни заеми от банки		(21,141)	(159,931)
Изплащане на дългосрочни заеми от банки		-	(1,041)
Изплащане на заеми към свързани предприятия		(2,392)	-
Обратно изкупени собствени акции		(381)	(1,036)
Платени лихви и такси по заеми с инвестиционно предназначение		(924)	(1,199)
Изплатени дивиденди		(494)	(503)
Плащания по финансов лизинг		-	295
Получени дарения от публични институции		<u>9,452</u>	<u>(1,565)</u>
Нетни парични потоци от (използвани във) финансова дейност			
Нетно увеличение на паричните средства и паричните еквиваленти		<u>28,226</u>	<u>7,176</u>
Парични средства и парични еквиваленти на 1 януари		16,843	9,667
Парични средства и парични еквиваленти на 31 декември		<u>45,069</u>	<u>16,843</u>

Приложенията на страници от 5 до 123 са неразделна част от консолидирания финансов отчет.

Изпълнителен директор:


д.и.п. Огнян Донов

Финансов директор:

Борис Борисов

Гл. счетоводител (съставител):

Йорданка Петкова



Отнася се към притежателите на собствения капитал на дружеството-майка

Неконтролирано
 участие

Общо собствен
 капитал

Продължава	Промени в собствения капитал за 2009 година												
	Очновен акционерен капитал	Обратно изкупени собствени акции	Законови резерви	Процентен резерв - имот, машини и оборудване	Резерв по финансови активи на разположение и за продажба	Резерв от превзчислене във валутата на представяне на чуждестранни денности	Нагрупана печалба	Общо	Неконтролирано участие	Общо собствен капитал			
Салдо на 1 януари 2009 година	BGN'000	BGN'000	BGN'000	BGN'000	BGN'000	BGN'000	BGN'000	BGN'000	BGN'000	BGN'000	BGN'000	BGN'000	BGN'000
	132,000	-	12,441	24,452	(9,224)	(1,866)	59,405	217,208	-	22,414	-	239,622	-
Ефект от придобиване на обратно изкупени акции	-	(26)	-	-	-	-	-	(26)	-	-	-	(26)	-
Разпределение на печалбата за:													
* <i>законови резерви</i>	-	-	1,987	-	-	-	(1,987)	-	-	-	-	-	-
Ефект от неkontrolираното участие по:													
* <i>придобиване на дъщерни дружества</i>	-	-	-	-	-	-	(508)	(508)	-	5,178	-	4,670	-
* <i>разпределение на дивиденди</i>	-	-	-	-	-	-	(508)	(508)	-	5,471	-	4,963	-
* <i>увеличение на частта в дъщерни дружества</i>	-	-	-	-	-	-	-	-	-	(695)	-	(695)	-
* <i>намаляване на частта в дъщерни дружества</i>	-	-	-	-	-	-	-	-	-	(256)	-	(256)	-
Общ всеобхватен доход за годината	-	-	-	(16)	4,603	(329)	36,611	40,869	-	658	-	41,527	-
Прехвърляне към натурална печалба	-	-	-	(97)	-	-	97	-	-	-	-	-	-
Салдо на 31 декември 2009 година	27	132,000	(26)	14,428	24,339	(4,621)	93,618	257,543	-	28,078	-	285,621	-
Промени в собствения капитал за 2010 година													
Ефект от придобиване на обратно изкупени акции	-	(4,617)	-	-	-	-	-	(4,617)	-	-	-	(4,617)	-
Разпределение на печалбата за:													
* <i>законови резерви</i>	-	-	3,360	-	-	-	(3,360)	-	-	-	-	-	-
Ефект от неkontrolираното участие по:													
* <i>придобиване на дъщерни дружества</i>	-	-	-	-	-	-	(743)	(743)	-	20,714	-	19,971	-
* <i>разпределение на дивиденди</i>	-	-	-	-	-	-	(349)	(349)	-	19,798	-	19,449	-
* <i>увеличение на частта в дъщерни дружества</i>	-	-	-	-	-	-	(84)	(84)	-	(403)	-	(487)	-
* <i>намаляване на частта в дъщерни дружества</i>	-	-	-	-	-	-	(310)	(310)	-	1,991	-	1,681	-
Общ всеобхватен доход за годината	-	-	-	56	4,267	(232)	41,958	46,049	-	255	-	46,304	-
Прехвърляне към натурална печалба	-	-	-	(128)	-	-	128	-	-	-	-	-	-
Салдо на 31 декември 2010 година	27	132,000	(4,643)	17,788	24,267	(354)	131,601	298,232	-	49,047	-	347,279	-

Приложенията на страница от 5 до 123 са неразделна част от консолидираната финансов отчет.

Изпълнителен директор:


д-р. Оскар Димев

Финансов директор:

Борис Борисов

Гл. счетоводител (съставител):

Марионета Пилкова



АФДА-02

