


СПЕЦИАЛИЗИРАНИ БИЗНЕС СИСТЕМИ АД ГР.СОФИЯ УЛ.БЕСАРАБИЯ 24  
 МЕЖДИНЕН БАЛАНС ЗА ПЕРИОДА, ПРИКЛЮЧВАЩ НА 30 септември 2013г.  
 Всички суми са в хиляди български лева, освен ако не е посочено друго

Балансови пера	Бележки	30 септември 2013	31 декември 2012
<b>АКТИВИ</b>			
<b>Нетекущи активи</b>			
Дълготрайни материални активи		1687	1697
Дълготрайни нематериални активи		1190	1215
Инвестиции		460	460
Вземания /активи по отсрочени данъци/		36	36
<b>Всичко нетекущи активи</b>		<b>3373</b>	<b>3408</b>
<b>Текущи активи</b>			
Материални запаси		1806	1705
Вземания и предоставени аванси		1864	1956
Парични средства и еквиваленти		43	54
Разходи за бъдещи периоди		14	11
<b>Всичко текущи активи</b>		<b>3727</b>	<b>3726</b>
<b>Всичко активи</b>		<b>7100</b>	<b>7134</b>
<b>КАПИТАЛ И ПАСИВИ</b>			
<b>Капитал</b>			
Основен капитал		5000	5000
Премии от емисии		577	577
Преоценъчен резерв		161	161
Капиталови резерви		437	437
Непокрита загуба		(214)	(214)
Неразпределена печалба		8	
Текуща финансов резултат		(119)	8
<b>Всичко капитал</b>		<b>5850</b>	<b>5969</b>
<b>Пасиви</b>			
<b>Нетекущи пасиви</b>			
Отсрочени данъчни пасиви		220	220
<b>Всичко нетекущи пасиви</b>		<b>220</b>	<b>220</b>
<b>Текущи пасиви</b>			
Задължение по банков кредити		264	293
Текущи задължения		766	652
Финансирания			
<b>Всичко текущи пасиви</b>		<b>1030</b>	<b>945</b>
<b>Всичко пасиви</b>		<b>1250</b>	<b>1165</b>
<b>Всичко капитал и пасиви</b>		<b>7100</b>	<b>7134</b>

Дата 30.10.2013г.


Съставител:

Радостина Цолева



Изпълнителен директор:

Кирил Желязков



СПЕЦИАЛИЗИРАНИ БИЗНЕС СИСТЕМИ АД ГР.СОФИЯ УЛ.БЕСАРАБИЯ 24  
 МЕЖДИНЕН ОТЧЕТ ЗА ДОХОДИТЕ ЗА ПЕРИОДА, ПРИКЛЮЧВАЩ НА 30 септември 2013г.  
 Всички суми са в хиляди български лева, освен ако не е посочено друго

Наименование на прихода / разхода	Бележки	30 септември 2013	30 септември 2012
<b>ПРИХОДИ</b>			
Приходи от продажби		1266	1375
Други приходи		27	
<b>Всичко приходи</b>		<b>1293</b>	<b>1375</b>
<b>РАЗХОДИ ЗА ДЕЙНОСТТА</b>			
Разходи за суровини и материали		391	12
Разходи за външни услуги		114	173
Разходи за персонала		202	166
Разходи за амортизация		54	79
Разходи за провизии			
Балансова стойност на продадени активи		622	864
Други оперативни разходи		42	42
<b>Общо разходи за дейността</b>		<b>1425</b>	<b>1336</b>
<b>Печалба от дейността</b>		<b>-132</b>	<b>39</b>
<b>Финансови приходи /разходи/</b>		<b>13</b>	<b>45</b>
<b>Печалба преди облагане с данъци</b>		<b>-119</b>	<b>84</b>
Разходи за данъци върху печалбата			
<b>Нетна печалба за периода</b>		<b>(119)</b>	<b>84</b>

Дата 30.10.2013г.


Съставител:

Радостина Цолева



Изпълнителен директор:

Кирил Желязков



**СПЕЦИАЛИЗИРАНИ БИЗНЕС СИСТЕМИ АД ГР.СОФИЯ УЛ.БЕСАРАБИЯ 24**  
**МЕЖДУИНЕН ОТЧЕТ ЗА ИЗМЕНЕНИЯТА В СОБСТВЕНИЯ КАПИТАЛ ЗА ПЕРИОДА, ПРИКЛЮЧВАЩ НА 30 септември 2013**  
 Всички суми са в хиляди български лева, освен ако не е посочено друго

Показатели	Основен капитал	Премии от емисии	Резерви			Общо
			Процентъч ен резерв	Законови резерви	Други резерви	
Салдо на 01.01.2012г.	5000	577	161	411	194	5962
Финансов резултат 2012 г					-168	8
Покриване на загуби						168
Счетоводни грешки						(1)
Салдо на 31.12.2012 г.	5000	577	161	411	26	5969
Промени в капитала за 2-во трим 2013 г.						
Финансов резултат 30.09.2013 г.						(119)
Покриване на загуби						
Счетоводни грешки						
Салдо на 30.09.2013 г.	5000	577	161	411	26	5850


Дата 30.10.2013г.

Съставител:

Радостина Цолева

Изпълнителен директор:

Кирил Желязков




Парични потоци	30 септември 2013	31 септември 2012
<b>ПАРИЧНИ СРЕДСТВА В НАЧАЛОТО НА ПЕРИОДА</b>	<b>54</b>	<b>33</b>
<b>А. Парични потоци от основната дейност</b>		
1. Постъпления от търговски контрагенти	1 385	1 504
2. Плащания към търговски контрагенти	1 297	1 226
<b>Нетен паричен поток</b>	<b>88</b>	<b>278</b>
3. Постъпления свързани с трудови възнаграждения		
4. Плащания свързани с трудови възнаграждения	165	158
<b>Нетен паричен поток</b>	<b>(165)</b>	<b>(158)</b>
5. Постъпления от лихви	2	7
6. Плащания за лихви и такси по краткосрочни заеми	25	26
<b>Нетен паричен поток</b>	<b>(23)</b>	<b>(19)</b>
7. Постъпления от валутни курсови разлики		
8. Плащания по валутни курсови разлики		
<b>Нетен паричен поток</b>	<b>-</b>	<b>-</b>
9. Платени данъци върху печалбата		
10. Платени данъци, без данък печалба	43	118
<b>Нетен паричен поток</b>	<b>(43)</b>	<b>(118)</b>
10. Постъпления свързани с други парични потоци от основната дейност	88	21
11. Плащания свързани с други парични потоци от основната дейност		
<b>Нетен паричен поток</b>	<b>88</b>	<b>21</b>
<b>Всичко нетен паричен поток от основната дейност</b>	<b>(55)</b>	<b>4</b>
<b>Б. Парични потоци от инвестиционната дейност</b>		
12. Плащания свързани с придобиване на инвестиции		
<b>Нетен паричен поток</b>	<b>-</b>	<b>-</b>
13. Постъпления свързани с дълготрайни материални активи		
14. Плащания свързани с дълготрайни материални активи		
<b>Нетен паричен поток</b>	<b>-</b>	<b>-</b>
<b>Всичко нетен паричен поток от инвестиционна дейност</b>	<b>-</b>	<b>-</b>
<b>В. Парични потоци от финансовата дейност</b>		
15. Постъпления свързани с получени заеми	108	141
16. Плащания свързани с получени заеми	65	115
<b>Нетен паричен поток</b>	<b>43</b>	<b>26</b>
17. Постъпления свързани с емитиране на ценни книжа		
18. Плащания свързани с емитиране на ценни книжа		
<b>Нетен паричен поток</b>	<b>-</b>	<b>-</b>
19. Постъпления от лихви, комисионни, дивиденди и други подобни	1	
20. Плащания за лихви, комисионни, дивиденди и други подобни		
<b>Нетен паричен поток</b>	<b>1</b>	<b>-</b>
21. Други плащания за финансовата дейност		
<b>Нетен паричен поток</b>	<b>-</b>	<b>-</b>
<b>Всичко нетен паричен поток от финансовата дейност</b>	<b>44</b>	<b>26</b>
Изменение на паричните потоци през периода	(11)	30
<b>ПАРИЧНИ СРЕДСТВА В КРАЯ НА ГОДИНАТА</b>	<b>43</b>	<b>63</b>

Дата 30.10.2013г.

Съставител:

Радостина Цолева



Изпълнителен директор:

Кирил Желязков

