

СПЕЦИАЛИЗИРАНИ БИЗНЕС СИСТЕМИ АД ГР.СОФИЯ УЛ.БЕСАРАБИЯ 24

ГОДИШЕН БАЛАНС ЗА ПЕРИОДА, ПРИКЛЮЧВАЩ НА 31 декември 2016г.

Всички суми са в хиляди български лева, освен ако не е посочено друго

Балансови пера	Бележки	31 декември 2016г.	31 декември 2015г.
АКТИВИ			
Нетекущи активи			
Дълготрайни материални активи		1570	1599
Дълготрайни нематериални активи		1079	1112
Инвестиции		460	460
Вземания /активи по отсрочени данъци/		51	48
Всичко нетекущи активи		3160	3219
Текущи активи			
Материални запаси		1833	1925
Вземания и предоставени аванси		2343	1791
Парични средства и еквиваленти		270	350
Финансови активи за бъдещи периоди		12	14
Всичко текущи активи		4458	4080
Всичко активи		7618	7299
КАПИТАЛ И ПАСИВИ			
Капитал			
Основен капитал		5000	5000
Премии от емисии		577	577
Преоценъчен резерв		161	161
Капиталови резерви		437	437
Непокрита загуба		(189)	(194)
Неразпределена печалба			
Текуща финансов резултат		11	5
Всичко капитал		5997	5986
Пасиви			
Нетекущи пасиви			
Отсрочени данъчни пасиви		220	220
Всичко нетекущи пасиви		220	220
Текущи пасиви			
Задължение по банкови кредити		264	264
Текущи задължения		1137	829
Финансирания			
Всичко текущи пасиви		1401	1093
Всичко пасиви		1621	1313
Всичко капитал и пасиви		7618	7299

Дата 24.03.2017г.

Съставител:

Радостина Цолева


Заверил:

Изпълнителен директор:

Кирил Желязков



Кирил Желязков



СПЕЦИАЛИЗИРАНИ БИЗНЕС СИСТЕМИ АД ГР.СОФИЯ УЛ.БЕСАРАБИЯ 24

ГОДИШЕН ОТЧЕТ ЗА ДОХОДИТЕ ЗА ПЕРИОДА, ПРИКЛЮЧВАЩ НА 31 декември 2016г.

Всички суми са в хиляди български лева, освен ако не е посочено друго

Наименование на прихода / разхода	Бележки	31 декември 2016г.	31 декември 2015г.
ПРИХОДИ			
Приходи от продажби		2035	1719
Други приходи		7	54
Всичко приходи		2042	1773
РАЗХОДИ ЗА ДЕЙНОСТТА			
Разходи за суровини и материали		392	248
Разходи за външни услуги		283	118
Разходи за персонала		257	279
Разходи за амортизация		65	65
Разходи за провизии			
Балансова стойност на продадени активи		1036	993
Други оперативни разходи		19	58
Общо разходи за дейността		2052	1761
Печалба от дейността		-10	12
Финансови приходи /разходи/		18	(11)
Печалба преди облагане с данъци		8	1
Разходи за данъци върху печалбата		-3	-4
Нетна печалба за периода		11	5


Дата 24.03.2017г.

Съставител:

Радостина Цолева

Изпълнителен директор:

Кирил Желязков



Заверил:



В. Димитров

СПЕЦИАЛИЗИРАНИ БИЗНЕС СИСТЕМИ АД ГР.СОФИЯ УЛ.БЕСАРАБИЯ 24
МЕЖДИНЕН ОТЧЕТ ЗА ИЗМЕНЕНИЯТА В СОБСТВЕНИЯ КАПИТАЛ ЗА ПЕРИОДА, ПРИКЛЮЧВАЩ НА 31 декември 2016г.
 Всички суми са в хиляди български лева, освен ако не е посочено друго

Показатели	Основен капитал	Премии от емисии	Резерви			Общо
			Процентен резерв	Законови резерви	Други резерви	
Салдо на 01.01.2015г.	5000	577	161	411	26	5981
Финансов резултат 2015 г.						(194)
Покриване на загуби						5
Счетоводни грешки						
Салдо на 31.12.2015 г.	5000	577	161	411	26	5986
Промени в капитала за 2016г.						
Финансов резултат 31 декември 2016г.						11
Покриване на загуби						
Счетоводни грешки						
Салдо на 31 декември 2014г.	5000	577	161	411	26	-178
						5997

Дата 24.03.2017г.



Съставител:

Радостина Цолева

Заверил:

Изпълнителен директор:

Кирил Желязков



Парични потоци	31 декември 2016г.	31 декември 2015г.
ПАРИЧНИ СРЕДСТВА В НАЧАЛОТО НА ПЕРИОДА	350	169
А. Парични потоци от основната дейност		
1. Постъпления от търговски контрагенти	2 217	2 002
2. Плащания към търговски контрагенти	1 886	1 599
Нетен паричен поток	331	403
3. Постъпления свързани с трудови възнаграждения		
4. Плащания свързани с трудови възнаграждения	204	263
Нетен паричен поток	(204)	(263)
5. Постъпления от лихви	1	1
6. Плащания за лихви и такси по краткосрочни заеми	25	36
Нетен паричен поток	(24)	(35)
7. Постъпления от валутни курсови разлики		
8. Плащания по валутни курсови разлики		1
Нетен паричен поток	-	(1)
9. Платени данъци върху печалбата		
10. Платени данъци, без данък печалба	116	93
Нетен паричен поток	(116)	(93)
10. Постъпления свързани с други парични потоци от основната дейност	93	42
11. Плащания свързани с други парични потоци от основната дейност	200	162
Нетен паричен поток	(107)	(120)
Всичко нетен паричен поток от основната дейност	(120)	(109)
Б. Парични потоци от инвестиционната дейност		
12. Плащания свързани с придобиване на инвестиции		
Нетен паричен поток	-	-
13. Постъпления свързани с дълготрайни материални активи		
14. Плащания свързани с дълготрайни материални активи		
Нетен паричен поток	-	-
Всичко нетен паричен поток от инвестиционна дейност	-	-
В. Парични потоци от финансовата дейност		
15. Постъпления свързани с получени заеми	57	308
16. Плащания свързани с получени заеми	17	18
Нетен паричен поток	40	290
17. Постъпления свързани с емитиране на ценни книжа		
18. Плащания свързани с емитиране на ценни книжа		
Нетен паричен поток	-	-
19. Постъпления от лихви, комисионни, дивиденди и други подобни		
20. Плащания за лихви, комисионни, дивиденди и други подобни		
Нетен паричен поток	-	-
21. Други плащания за финансовата дейност		
Нетен паричен поток	-	-
Всичко нетен паричен поток от финансовата дейност	40	290
Изменение на паричните потоци през периода	(80)	181
ПАРИЧНИ СРЕДСТВА В КРАЯ НА ГОДИНАТА	270	350

Дата 24.03.2017г.

Съставител:

Радостина Цолева

Заверил:



Handwritten signature

Изпълнителен директор:

Кирил Желязков

