

ЕНЕМОНА АД

ИНДИВИДУАЛЕН ОТЧЕТ ЗА ФИНАНСОВОТО СЪСТОЯНИЕ  
ЗА ГОДИНАТА, ПРИКЛЮЧВАЩА НА 31 ДЕКЕМВРИ 2012

Всички суми са представени в хиляди лева, освен ако не е посочено друго

	Бел.	Към 31.12.2012	Към 31.12.2011
<b>НЕТЕКУЩИ АКТИВИ</b>			
Имоти, машини и съоръжения	4	35,753	35,382
Нематериални активи	5	611	687
Инвестиции в дъщерни и асоциирани предприятия	6	14,810	17,022
Предоставени заеми и вземания	7	9,081	21,647
Отсрочени данъчни активи, нетно	25	2,579	2,561
<b>ОБЩО НЕТЕКУЩИ АКТИВИ</b>		<b>62,834</b>	<b>77,299</b>
<b>ТЕКУЩИ АКТИВИ</b>			
Материални запаси	8	6,240	3,996
Търговски и други вземания	9	39,258	32,930
Вземания за корпоративен данък	25	405	-
Брутна сума, дължима от клиенти по строителни договори	17	27,428	21,588
Предоставени заеми и вземания	7	11,656	8,974
Парични средства и парични еквиваленти	10	1,822	4,957
<b>ОБЩО ТЕКУЩИ АКТИВИ</b>		<b>86,809</b>	<b>72,445</b>
<b>ОБЩО АКТИВИ</b>		<b>149,643</b>	<b>149,744</b>
<b>КАПИТАЛ</b>			
Регистриран капитал и премийни резерви	11	21,776	49,299
Резерви	11.4	28,709	28,709
Неразпределена печалба / (Непокрита загуба)		1,736	(27,523)
<b>ОБЩО КАПИТАЛ</b>		<b>52,221</b>	<b>50,485</b>
<b>НЕТЕКУЩИ ПАСИВИ</b>			
Заеми	12	4,332	2,781
Финансов лизинг	13	228	672
Финансов пасив по привилегировани акции	11.2	3,223	3,747
Дългосрочни доходи на персонала	15	62	62
<b>ОБЩО НЕТЕКУЩИ ПАСИВИ</b>		<b>7,845</b>	<b>7,262</b>
<b>ТЕКУЩИ ПАСИВИ</b>			
Търговски и други задължения	16	17,237	17,765
Брутна сума дължима на клиенти по строителни договори	17	5,743	4,946
Заеми	12	65,683	68,516
Финансов лизинг	13	444	498
Задължения за корпоративен данък	25	-	52
Провизии	14	470	220
<b>ОБЩО ТЕКУЩИ ПАСИВИ</b>		<b>89,577</b>	<b>91,997</b>
<b>ОБЩО КАПИТАЛ И ПАСИВИ</b>		<b>149,643</b>	<b>149,744</b>

Настоящият индивидуален финансов отчет е одобрен на 29 март 2013.


Съставител  
Здравка Костадинова

Регистриран одитор

Дата: 29.03.2013



Главен изпълнителен директор  
Дичко Прокопиев



Пояснителните бележки са неразделна част от настоящия индивидуален финансов отчет.


ЕНЕМОНА АД

ИНДИВИДУАЛЕН ОТЧЕТ ЗА ВСЕОБХВАТНИЯ ДОХОД  
ЗА ГОДИНАТА, ПРИКЛЮЧВАЩА НА 31 ДЕКЕМВРИ 2012


Всички суми са представени в хиляди лева, освен ако не е посочено друго


	Бел.	Годината, приключваща на 31.12.2012	Годината, приключваща на 31.12.2011
Приходи от продажби	17	65,452	79,069
Финансови приходи	18	5,735	2,769
Изменение в запасите от готова продукция и незавършено производство	8	167	290
Използвани материали и консумативи	19	(11,662)	(31,218)
Разходи за външни услуги	20	(21,556)	(30,069)
Разходи за персонала	21	(26,171)	(19,292)
Разходи за амортизация	4,5	(1,768)	(1,794)
Други разходи	22	(4,172)	(3,059)
Други печалби/(загуби), нетно	23	696	(5,024)
Финансови разходи	24	(4,878)	(5,252)
Печалба/(загуба) преди данъци		1,843	(13,580)
Приход от/ (разходи за) данъци	25	(107)	995
Нетна печалба /(загуба) за годината		1,736	(12,585)
Друг всеобхватен доход за годината		-	-
Общо всеобхватен доход за годината		1,736	(12,585)
Доход от/(загуба на) акция	26	0.15	(1.05)
Доход от/(загуба на)акция с намалена стойност	26	0.15	(1.05)

Настоящият индивидуален финансов отчет е одобрен на 29 март 2013.

  
Съставител  
Здравка Костадинова



  
Главен изпълнителен директор  
Дичко Прокопиев

  
Регистриран одитор  
Дата: 29.03.2013



Пояснителните бележки са неразделна част от настоящия индивидуален финансов отчет.

ЕНЕМОНА АД

ИНДИВИДУАЛЕН ОТЧЕТ ЗА ПАРИЧНИТЕ ПОТОЦИ  
ЗА ГОДИНАТА, ПРИКЛЮЧВАЩА НА 31 ДЕКЕМВРИ 2012

Всички суми са представени в хиляди лева, освен ако не е посочено друго

	Годината, приключваща на 31.12.2012	Годината, приключваща на 31.12.2011
<b>ПАРИЧНИ ПОТОЦИ ОТ ОСНОВНА ДЕЙНОСТ</b>		
Парични постъпления от клиенти	71,657	89,770
Парични постъпления от цесии на ЕСКО договори	17,959	1,810
Плащания към доставчици	(61,302)	(81,321)
Парични потоци, свързани с трудови възнаграждения	(25,419)	(21,454)
Плащания за данък печалба	(145)	(789)
Плащания за други данъци	(2,098)	(476)
Други парични потоци от основна дейност	(1,644)	(2,651)
<b>ПАРИЧНИ ПОТОЦИ ИЗПОЛЗВАНИ ЗА ОСНОВНА ДЕЙНОСТ, НЕТНО</b>	<b>(992)</b>	<b>(15,111)</b>
<b>ПАРИЧНИ ПОТОЦИ ОТ ИНВЕСТИЦИОННА ДЕЙНОСТ</b>		
Плащания за имоти, машини и съоръжения	(228)	(615)
Постъпления от продажби на имоти, машини и съоръжения и нематериални активи	386	2,185
Постъпления от цедирани вземания	1,553	-
Плащания на задължения по цесии	(46)	-
Предоставени заеми	(11,775)	(6,539)
Постъпления от погасяване на предоставени заеми	7,996	8,445
Покупка на инвестиции и увеличение на капитала на дъщерни дружества	(88)	(5,597)
Постъпления от продажби на инвестиции	-	10,483
Получени дивиденди	2,299	1,572
<b>ПАРИЧНИ ПОТОЦИ ОТ ИНВЕСТИЦИОННА ДЕЙНОСТ, НЕТНО</b>	<b>97</b>	<b>9,934</b>
<b>ПАРИЧНИ ПОТОЦИ ОТ ФИНАНСОВА ДЕЙНОСТ</b>		
Парични постъпления от заеми	83,647	48,726
Погасяване на заеми	(82,218)	(37,641)
Плащане по лизингови договори	(478)	(595)
Платени лихви	(3,531)	(3,712)
Постъпления от продажба на инвестиции без загуба на контрол	50	-
Плащания за дивиденди по обикновени акции	-	(60)
Плащания за дивиденди по привилегирани акции	-	(876)
<b>ПАРИЧНИ ПОТОЦИ ОТ/ (ИЗПОЛЗВАНИ ЗА ) ФИНАНСОВА ДЕЙНОСТ, НЕТНО</b>	<b>(2,530)</b>	<b>5,842</b>
<b>НЕТНО УВЕЛИЧЕНИЕ/ (НАМАЛЕНИЕ) НА ПАРИЧНИТЕ СРЕДСТВА И ПАРИЧНИТЕ ЕКВИВАЛЕНТИ</b>	<b>(3,425)</b>	<b>665</b>
<b>ПАРИЧНИ СРЕДСТВА И ПАРИЧНИ ЕКВИВАЛЕНТИ В НАЧАЛОТО НА ПЕРИОДА (БЕЛ. 10)</b>	<b>4,957</b>	<b>3,818</b>
<b>ПАРИЧНИ СРЕДСТВА И ПАРИЧНИ ЕКВИВАЛЕНТИ В КРАЯ НА ПЕРИОДА (БЕЛ. 10)</b>	<b>1,532</b>	<b>4,483</b>
Блокирани парични средства (бел. 10)	290	474
<b>ОБЩО ПАРИЧНИ СРЕДСТВА И ПАРИЧНИ ЕКВИВАЛЕНТИ В ИНДИВИДУАЛНИЯ ОТЧЕТ ЗА ФИНАНСОВОТО СЪСТОЯНИЕ (БЕЛ. 10)</b>	<b>1,822</b>	<b>4,957</b>


Настоящият индивидуален финансов отчет е одобрен на 29 март 2013.

Съставител  
Здравка Костадинова

Регистриран одитор

Дата: 29.03.2013

Пояснителните бележки са неразделна част от настоящия индивидуален финансов отчет.




ЕНЕМОНА АД

ИНДИВИДУАЛЕН ОТЧЕТ ЗА ПРОМЕНИТЕ В СОБСТВЕНИЯ КАПИТАЛ  
ЗА ГОДИНАТА, ПРИКЛЮЧВАЩА НА 31 ДЕКЕМВРИ 2012


Всички суми са представени в хиляди лева, освен ако не е посочено друго


	Обикновен и акции	Привилеги- ровани акции	Премии от издаване на акции	Общо регистра- н капитал и премийни резерви	Законови резерви	Неразпределена печалба/ (Непокрита загуба)	Общо капитал
САЛДО КЪМ 1 ЯНУАРИ 2011	11,934	1,103	36,262	49,299	28,709	(14,937)	63,071
Всеобхватен доход за годината	-	-	-	-	-	(12,586)	(12,586)
САЛДО КЪМ 31 ДЕКЕМВРИ 2011	11,934	1,103	36,262	49,299	28,709	(27,523)	50,485
Всеобхватен доход за периода	-	-	-	-	-	1,736	1,736
Покриване на загуба от предходни периоди	-	-	(27,523)	(27,523)	-	27,523	-
САЛДО КЪМ 31 ДЕКЕМВРИ 2012	11,934	1,103	8,739	21,776	28,709	1,736	52,221

Настоящият индивидуален финансов отчет е одобрен на 29 март 2013.

  
Съставител  
Здравка Костадинова



  
Главен изпълнителен директор  
Дичко Прокопиев

  
Регистриран одитор  
Дата: 29.03.2013



Пояснителните бележки са неразделна част от настоящия индивидуален финансов отчет.