


ЕНЕМОНА АД
 КОНСОЛИДИРАН ОТЧЕТ ЗА ФИНАНСОВОТО СЪСТОЯНИЕ
 КЪМ 31 ДЕКЕМВРИ 2012

Всички суми са представени в хиляди лева, освен ако не е посочено друго

	Бел.	Към 31.12.2012	Към 31.12.2011
НЕТЕКУЩИ АКТИВИ			
Имоти, машини и съоръжения	4	45,800	51,049
Инвестиционни имоти	5	168	534
Нематериални активи	6	647	731
Активи по проучване и оценка на минерални ресурси	7	1,639	1,579
Инвестиции в асоциирани предприятия	8	4	4
Предоставени заеми и вземания	9	31,557	30,761
Репутация	10	2,113	2,113
Други нетекущи активи		-	5
Отсрочени данъчни активи, нетно	29	2,531	2,667
ОБЩО НЕТЕКУЩИ АКТИВИ		84,459	89,443
ТЕКУЩИ АКТИВИ			
Материални запаси	11	7,690	4,674
Търговски и други вземания	12	46,899	41,214
Брутна сума, дължима от клиенти по строителни договори	20	30,146	22,153
Предоставени заеми и вземания	9	21,534	21,156
Данъци за възстановяване		858	-
Парични средства и парични еквиваленти	13	4,953	11,738
ОБЩО ТЕКУЩИ АКТИВИ		112,080	100,935
ОБЩО АКТИВИ		196,539	190,378
КАПИТАЛ			
Емитиран капитал	14	21,776	49,299
Резерви	14	39,226	39,190
(Непокрита загуба)		(5,828)	(32,682)
Общо собствен капитал на акционерите на Компанията-майка		55,174	55,807
Неконтролиращи участия		2,065	2,110
ОБЩО СОБСТВЕН КАПИТАЛ		57,239	57,917
НЕТЕКУЩИ ПАСИВИ			
Заеми	15	6,165	13,633
Финансов лизинг	16	275	1,400
Финансов пасив по привилегировани акции	14.2	3,223	3,747
Дългосрочни доходи на персонала	17	81	108
Отсрочени данъчни пасиви, нетно	29	-	69
ОБЩО НЕТЕКУЩИ ПАСИВИ		9,744	18,957
ТЕКУЩИ ПАСИВИ			
Търговски и други задължения	18	20,568	35,623
Брутна сума дължима на клиенти по строителни договори	20	5,743	5,204
Заеми	15	102,054	71,114
Финансов лизинг	16	562	1,011
Задължения за текущи данъци	29	7	174
Провизии	19	622	378
ОБЩО ТЕКУЩИ ПАСИВИ		129,556	113,504
ОБЩО КАПИТАЛ И ПАСИВИ		196,539	190,378

Настоящият консолидиран финансов отчет е одобрен на 25 април 2013г.

Съставител
 Здравка Костадинова



Главен изпълнителен директор
 Дичко Прокопиев

Регистриран одитор
 Дата: 25.04.2013



Приложените бележки са неразделна част от настоящия консолидиран финансов отчет.

ЕНЕМОНА АД
 КОНСОЛИДИРАН ОТЧЕТ ЗА ВСЕОБХВАТНИЯ ДОХОД
 ЗА ГОДИНАТА, ПРИКЛЮЧВАЩА НА 31 ДЕКЕМВРИ 2012
 Всички суми са представени в хиляди лева, освен ако не е посочено друго

	Бел.	Годината, приключваща на 31.12.2012	Годината, приключваща на 31.12.2011
ПРОДЪЛЖАВАЩИ ДЕЙНОСТИ			
Приходи от продажби	20	134,681	171,268
Финансови приходи	21	5,796	3,980
Изменение в запасите от готова продукция и незавършено производство	11	166	296
Отчетна стойност на продадени стоки	22	(60,043)	(85,408)
Използвани материали и консумативи	22	(16,595)	(35,323)
Разходи за услуги	23	(21,109)	(22,483)
Разходи за персонала	24	(30,230)	(26,732)
Разходи за амортизация	4, 6	(2,386)	(2,541)
Други разходи	25	(4,324)	(3,463)
Други печалби/(загуби), нетно	26	292	(16,654)
Финансови разходи	27	(7,229)	(6,757)
(Загуба) преди данъци от продължаващи дейности		(981)	(23,817)
Икономия от/(разходи за) данъци	29	(130)	725
Нетна загуба за годината от продължаващи дейности		(1,111)	(23,092)
ПРЕУСТАНОВЕНИ ДЕЙНОСТИ			
Печалба/(загуба) от преустановени дейности	28	281	(7,684)
НЕТНА ЗАГУБА ЗА ГОДИНАТА		(830)	(30,776)
Друг всеобхватен доход за годината		-	-
ОБЩО ВСЕОБХВАТЕН ДОХОД ЗА ГОДИНАТА		(830)	(30,776)
Дял от нетната загуба за:			
- неконтролиращите участия		(64)	(430)
- Компанията-майка		(766)	(30,346)
Дял от всеобхватния доход за:			
- неконтролиращите участия		(64)	(430)
- Компанията-майка		(766)	(30,346)
Загуба от акция и доход на акция с намалена стойност от продължаващи и преустановени дейности	30	(0.06)	(2.54)
Загуба от акция и доход на акция с намалена стойност от продължаващи дейности		(0.09)	(1.90)

Настоящият консолидиран финансов отчет е одобрен на 25 април 2013г.

Съставител
 Здравка Костадинова



Главен изпълнителен директор
 Дичко Прокопиев

Регистриран одитор

Дата: 25.04.2013




Приложените бележки са неразделна част от настоящия консолидиран финансов отчет.

ЕНЕМОНА АД
 КОНСОЛИДИРАН ОТЧЕТ ЗА ПАРИЧНИТЕ ПОТОЦИ
 ЗА ГОДИНАТА, ПРИКЛЮЧВАЩА НА 31 ДЕКЕМВРИ 2012
 Всички суми са представени в хиляди лева, освен ако не е посочено друго

	Годината приключваща на 31.12.2012	Годината приключваща на 31.12.2011
Парични потоци от основна дейност		
Парични постъпления от клиенти	151,970	204,940
Плащания към доставчици	(155,799)	(167,762)
Парични потоци, свързани с трудови възнаграждения	(32,092)	(32,361)
Плащания за данък печалба	(267)	(784)
Плащания за други данъци	(1,891)	(117)
Други парични потоци от основна дейност	(2,058)	(3,462)
ПАРИЧНИ ПОТОЦИ (ЗА)/ОСНОВНА ДЕЙНОСТ, НЕТНО	(40,137)	454
Парични потоци от инвестиционна дейност		
Плащания за имоти, машини и съоръжения	(388)	(536)
Постъпления от продажби на имоти, машини и съоръжения	386	50
Предоставени заеми	(7,423)	(15,466)
Постъпления от погасяване на заеми	10,869	12,316
Покупка на заеми и вземания	(682)	(594)
Постъпления от ЕСКО договори	6,919	5,941
Постъпления от цедирани търговски вземания	1,553	-
Плащания по цесии	(46)	-
Нетни парични потоци от продажби на инвестиции в дъщерни дружества	(26)	10,338
Получени дивиденди	72	125
ПАРИЧНИ ПОТОЦИ ОТ ИНВЕСТИЦИОННА ДЕЙНОСТ, НЕТНО	11,234	12,174
Парични потоци от финансова дейност		
Парични постъпления от заеми	117,095	57,243
Погасяване на заеми	(89,152)	(58,110)
Парични постъпления от емитирането на акции	-	23
Плащане по лизингови договори	(967)	(1,226)
Платени лихви	(5,258)	(5,135)
Плащания за дивиденди	(45)	(885)
Постъпления от продажба на дъщерни дружества без загуба на контрол	50	12
Други парични потоци за финансова дейност	-	(17)
ПАРИЧНИ ПОТОЦИ ОТ/(ЗА)ФИНАНSOVA ДЕЙНОСТ, НЕТНО	21,723	(8,095)
НЕТНО (НАМАЛЕНИЕ)/УВЕЛИЧЕНИЕ В ПАРИЧНИТЕ СРЕДСТВА	(7,180)	4,533
ПАРИЧНИ СРЕДСТВА В НАЧАЛОТО НА ПЕРИОДА (БЕЛ. 13)	11,738	6,628
ПАРИЧНИ СРЕДСТВА В КРАЯ НА ПЕРИОДА (БЕЛ. 13)	4,558	11,161
Блокирани парични средства (бел. 13)	395	577
ОБЩО ПАРИЧНИ СРЕДСТВА В БРОЙ И В БАНКИ (БЕЛ. 13)	4,953	11,738

Настоящият консолидиран финансов отчет е одобрен на 2 Април 2013г.

Съставител
Здравка Костадинова



Главен изпълнителен директор
Дичко Прокопиев

Регистриран одитор

Дата: 25.04.2013



Приложените бележки са неразделна част от настоящия консолидиран финансов отчет.

ЕНЕМОНА АД
 КОНСОЛИДИРАН ОТЧЕТ ЗА ПРОМЕНИТЕ В СОБСТВЕНИЯ КАПИТАЛ
 ЗА ГОДИНАТА, ПРИКЛЮЧВАЩА НА 31 ДЕКЕМВРИ 2012
 Всички суми са представени в хиляди лева, освен ако не е посочено друго


	Обикновени акции	Привилеги ровани акции	Премии от издаване на акции	Законови резерви	Други резерви	Неразпределена печалба / (непокрит загуба)	Неконтроли раци участия	Общо
САЛДО КЪМ 01 ЯНУАРИ 2011 (преизчислено)	11,934	1,103	36,262	38,090	993	(1,712)	6,237	92,907
Разпределение на печалба от предходни години	-	-	-	-	107	(107)	-	-
Продажба на инвестиции без загуба на контрол	-	-	-	-	-	(22)	34	12
Продажба на преустановени дейности	-	-	-	-	-	(167)	(3,773)	(3,940)
Разпределение на дивиденти	-	-	-	-	-	(328)	(22)	(350)
(Загуба) за годината	-	-	-	-	-	(30,346)	(430)	(30,776)
Изменение на малцинствено участие от увеличение на капитала на контролирано дружество	-	-	-	-	-	-	62	62
Други движения	-	-	-	-	-	-	2	2
САЛДО КЪМ 31 ДЕКЕМВРИ 2011	11,934	1,103	36,262	38,090	1,100	(32,682)	2,110	57,917
Разпределение на печалба от предходни години	-	-	-	-	36	(36)	-	-
Покриване на загуби от предходни години	-	-	(27,523)	-	-	27,523	-	-
Продажба на инвестиции без загуба на контрол	-	-	-	-	-	(52)	302	250
Продажба на преустановени дейности	-	-	-	-	-	-	(283)	(283)
Законова провизия за дивидент	-	-	-	-	-	289	-	289
Разпределение на дивидент	-	-	-	-	-	(104)	-	(104)
Загуба за годината	-	-	-	-	-	(766)	(64)	(830)
САЛДО КЪМ 31 ДЕКЕМВРИ 2012	11,934	1,103	8,739	38,090	1,136	(5,828)	2,065	57,239

Настоящият консолидиран финансов отчет е одобрен на 25 април 2013г.

Съставител
Здравка Костадинова

Регистриран одитор

Дата: 25.04.2013



Главен изпълнителен директор
Дичко Прокопиев



Приложените бележки са неразделна част от настоящия консолидиран финансов отчет.