

СПЕЦИАЛИЗИРАНИ БИЗНЕС СИСТЕМИ АД ГР.СОФИЯ УЛ.БЕСАРАБИЯ 24

МЕЖДИНЕН БАЛАНС ЗА ПЕРИОДА, ПРИКЛЮЧВАЩ НА 31 декември 2016г.

Всички суми са в хиляди български лева, освен ако не е посочено друго

Балансови пера	Бележки	31 декември 2016г.	31 декември 2015г.
АКТИВИ			
Нетекущи активи			
Дълготрайни материални активи		1571	1599
Дълготрайни нематериални активи		1078	1112
Инвестиции		460	460
Вземания /активи по отсрочени данъци/		48	48
Всичко нетекущи активи		3157	3219
Текущи активи			
Материални запаси		1839	1925
Вземания и предоставени аванси		2223	1791
Парични средства и еквиваленти		268	350
Разходи за бъдещи периоди		12	14
Всичко текущи активи		4342	4080
Всичко активи		7499	7299
КАПИТАЛ И ПАСИВИ			
Капитал			
Основен капитал		5000	5000
Премии от емисии		577	577
Преоценъчен резерв		161	161
Капиталови резерви		437	437
Непокрита загуба		(194)	(194)
Неразпределена печалба		5	
Текуща финансов резултат		9	5
Всичко капитал		5995	5986
Пасиви			
Нетекущи пасиви			
Отсрочени данъчни пасиви		220	220
Всичко нетекущи пасиви		220	220
Текущи пасиви			
Задължение по банкови кредити		264	264
Текущи задължения		1020	829
Финансирания			
Всичко текущи пасиви		1284	1093
Всичко пасиви		1504	1313
Всичко капитал и пасиви		7499	7299

Дата 26.01.2017г.


Съставител:

Радостина Цолева



Изпълнителен директор:

Кирил Желязков



СПЕЦИАЛИЗИРАНИ БИЗНЕС СИСТЕМИ АД ГР.СОФИЯ УЛ.БЕСАРАБИЯ 24
 МЕЖДИНЕН ОТЧЕТ ЗА ДОХОДИТЕ ЗА ПЕРИОДА, ПРИКЛЮЧВАЩ НА 31 декември 2016г.
 Всички суми са в хиляди български лева, освен ако не е посочено друго

Наименование на прихода / разхода	Бележки	31 декември 2016г.	31 декември 2015г.
ПРИХОДИ			
Приходи от продажби		2037	1699
Други приходи			
Всичко приходи		2037	1699
РАЗХОДИ ЗА ДЕЙНОСТТА			
Разходи за суровини и материали		390	245
Разходи за външни услуги		282	108
Разходи за персонала		257	278
Разходи за амортизация		65	65
Разходи за провизии			
Балансова стойност на продадени активи		1033	999
Други оперативни разходи		19	59
Общо разходи за дейността		2046	1754
Печалба от дейността		-9	-55
Финансови приходи /разходи/		18	(2)
Печалба преди облагане с данъци		9	-63
Разходи за данъци върху печалбата			
Нетна печалба за периода		9	(63)

Дата 26.01.2017г.


Съставител:

Радостина Цолева



Изпълнителен директор:

Кирил Желязков




СПЕЦИАЛИЗИРАНИ БИЗНЕС СИСТЕМИ АД ГР.СОФИЯ УЛ.БЕСАРАБИЯ 24
МЕЖДУНЕН ОТЧЕТ ЗА ИЗМЕНЕНИЯТА В СОБСТВЕНИЯ КАПИТАЛ ЗА ПЕРИОДА, ПРИКЛЮЧВАЩ НА 31 декември 2016
 Всички суми са в хиляди български лева, освен ако не е посочено друго

Показатели	Основен капитал	Премии от емисии	Резерви			Финансов резултат печалба / загуба	Общо
			Преоценъчен резерв	Законови резерви	Други резерви		
Салдо на 01.01.2015г.	5000	577	161	411	26	(194)	5981
Финансов резултат 2015 г.						5	5
Покриване на загуби							
Счетоводни грешки							
Салдо на 31.12.2015 г.	5000	577	161	411	26	-189	5986
Промени в капитала за 4-то трим 2016г.							
Финансов резултат 31.12.2016 г.						9	9
Покриване на загуби							
Счетоводни грешки							
Салдо на 31.12.2016 г.	5000	577	161	411	26	-180	5995

Дата 26.01.2017г.

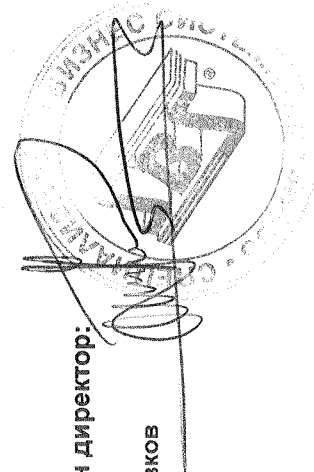
Съставител:

Радостина Цолева



Изпълнителен директор:

Кирил Желязков




Парични потоци	31 декември 2016г.	31 декември 2015г.
ПАРИЧНИ СРЕДСТВА В НАЧАЛОТО НА ПЕРИОДА	350	169
А. Парични потоци от основната дейност		
1. Постъпления от търговски контрагенти	2 216	1 863
2. Плащания към търговски контрагенти	1 886	1 645
Нетен паричен поток	330	218
3. Постъпления свързани с трудови възнаграждения		
4. Плащания свързани с трудови възнаграждения	204	259
Нетен паричен поток	(204)	(259)
5. Постъпления от лихви	1	1
6. Плащания за лихви и такси по краткосрочни заеми	25	30
Нетен паричен поток	(24)	(29)
7. Постъпления от валутни курсови разлики		
8. Плащания по валутни курсови разлики	-	1
Нетен паричен поток	-	(1)
9. Платени данъци върху печалбата		
10. Платени данъци, без данък печалба	116	93
Нетен паричен поток	(116)	(93)
10. Постъпления свързани с други парични потоци от основната дейност	93	41
11. Плащания свързани с други парични потоци от основната дейност	201	129
Нетен паричен поток	(108)	(88)
Всичко нетен паричен поток от основната дейност	(122)	(252)
Б. Парични потоци от инвестиционната дейност		
12. Плащания свързани с придобиване на инвестиции		
Нетен паричен поток	-	-
13. Постъпления свързани с дълготрайни материални активи		
14. Плащания свързани с дълготрайни материални активи		
Нетен паричен поток	-	-
Всичко нетен паричен поток от инвестиционна дейност	-	-
В. Парични потоци от финансовата дейност		
15. Постъпления свързани с получени заеми	57	308
16. Плащания свързани с получени заеми	17	18
Нетен паричен поток	40	290
17. Постъпления свързани с емитиране на ценни книжа		
18. Плащания свързани с емитиране на ценни книжа		
Нетен паричен поток	-	-
19. Постъпления от лихви, комисионни, дивиденди и други подобни		
20. Плащания за лихви, комисионни, дивиденди и други подобни		
Нетен паричен поток	-	-
21. Други плащания за финансовата дейност		
Нетен паричен поток	-	-
Всичко нетен паричен поток от финансовата дейност	40	290
Изменение на паричните потоци през периода	(82)	38
ПАРИЧНИ СРЕДСТВА В КРАЯ НА ГОДИНАТА	268	207

Дата 26.01.2017г.

Съставител:

Радостина Цолева



Изпълнителен директор

Кирил Желязков

