

Име на отчитачото се предприятие:

ТЕХНОЛОГИЧЕН ЦЕНТЪР- ИНСТИТУТ ПО МИКРОЕЛЕКТРОНИКА
АД
неконсолидиран
01.01.2011-30.09.2011г.

ЕИК по БУЛСТАТ

121084839

Вид на отчета: консолидиран /неконсолидиран:

РГ-05-

Отчетен период:

(в хил. лв.)

АКТИВИ	Код на реда	Текущ период	Предходен период	СОБСТВЕН КАПИТАЛ, МАЛЦИНСТВЕНО УЧАСТИЕ И ПАСИВИ	Код на реда	Текущ период	Предходен период
а	б	1	2	а	б	1	2
А. НЕТЕКУЩИ АКТИВИ				А. СОБСТВЕН КАПИТАЛ			
1. Имоти, машини, съоръжения и оборудване				1. Основен капитал			
1. Земи (терени)	1-0011	4365	4365	Записан и внесен капитал т.ч.:	1-0411	132500	120000
2. Сгради и конструкции	1-0012	3091	2835	обикновени акции	1-0411-1	132500	120000
3. Машини и оборудване	1-0013	8	10	привилегирвани акции	1-0411-2		
4. Съоръжения	1-0014			Изкупени собствени обикновени акции	1-0417		
5. Транспортни средства	1-0015	973	1302	Изкупени собствени привилегирвани акции	1-0417-1		
6. Стопански инвентар	1-0017-1	20	28	Невнесен капитал	1-0416		
7. Разходи за придобиване и ликвидация на дълготрайни материални активи	1-0018	161	161	Общо за група I:	1-0410	132500	120000
8. Други	1-0017			II. Резерви			
Общо за група I:	1-0010	8618	8701	1. Премийни резерви при емитиране на ценни книжа	1-0421	6192	1817
II. Инвестиционни имоти	1-0041			2. Резерв от последващи оценки на активите и пасивите	1-0422		
III. Биологични активи	1-0016			3. Целеви резерви, в т.ч.:	1-0423	615	615
IV. Нематериални активи				общи резерви	1-0424	40	40
1. Права върху собственост	1-0021	937	937	специализирани резерви	1-0425	0	0
2. Програмни продукти	1-0022	0	0	други резерви	1-0426	575	575
3. Продукти от развойна дейност	1-0023			Общо за група II:	1-0420	6807	2432
4. Други	1-0024			III. Финансов резултат			
Общо за група IV:	1-0020	937	937	1. Натрупана печалба (загуба) в т.ч.:	1-0451	29791	25140
V. Търговска репутация				неразпределена печалба	1-0452	54452	49801
1. Положителна репутация	1-0051			непокрита загуба	1-0453	-24661	-24661
2. Отрицателна репутация	1-0052			еднократен ефект от промени в счетоводната политика	1-0451-1		0
Общо за група V:	1-0050	0	0	2. Текуща печалба	1-0454	8212	4651
VI. Финансови активи				3. Текуща загуба	1-0455		
I. Инвестиции в:				Общо за група III:	1-0450	38003	29791
дъщерни предприятия	1-0031	72650	10807				
слесени предприятия	1-0032	23500	7025	ОБЩО ЗА РАЗДЕЛ "А" (I+II+III):	1-0400	177310	152223
асоциирани предприятия	1-0034	49150	3782				
други предприятия	1-0035			Б. МАЛЦИНСТВЕНО УЧАСТИЕ	1-0400-1		
2. Държани до настъпване на падеж	1-0042	0	0	В. НЕТЕКУЩИ ПАСИВИ			
държавни ценни книжа	1-0042-1			I. Търговски и други задължения			
облигации, в т.ч.:	1-0042-2			1. Задължения към свързани предприятия	1-0511		
общински облигации	1-0042-3			2. Задължения по получени заеми от банки и небанкови финансови институции	1-0512		
други инвестиции, държани до настъпване на падеж	1-0042-4			3. Задължения по ЗУНК	1-0512-1		
3. Други	1-0042-5			4. Задължения по получени търговски заеми	1-0514		
Общо за група VI:	1-0040	72650	10807	5. Задължения по облигационни заеми	1-0515	29337	29337
VII. Търговски и други вземания				6. Други	1-0517		
1. Вземания от свързани предприятия	1-0044		53739	Общо за група I:	1-0510	29337	29337
2. Вземания по търговски заеми	1-0045	56247	681	II. Други нетекущи пасиви	1-0510-1		
3. Вземания по финансов лизинг	1-0046-1	22068	26273	III. Приходи за бъдещи периоди	1-0520		
4. Други	1-0046			IV. Пасиви по отсрочени данъци	1-0516		
Общо за група VII:	1-0040-1	78315	80693	V. Финансирания	1-0520-1		
VIII. Разходи за бъдещи периоди	1-0060			ОБЩО ЗА РАЗДЕЛ "Б" (I+II+III+IV+V):	1-0500	29337	29337
IX. Активи по отсрочени данъци	1-0060-1			Г. ТЕКУЩИ ПАСИВИ			
ОБЩО ЗА РАЗДЕЛ "А" (I+II+III+IV+V+VI+VII+VIII+IX):	1-0100	160520	101138	1. Търговски и други задължения	1-0612	104150	
Б. ТЕКУЩИ АКТИВИ				2. Задължения по получени заеми към банки и небанкови финансови институции	1-0510-2	13	600
I. Материални запаси				3. Текущи задължения, в т.ч.:	1-0630	113132	133916
1. Материали	1-0071	7	7	задължения към свързани предприятия	1-0611		10
2. Продукция	1-0072			задължения по получени търговски заеми	1-0614	90215	131301
3. Стоки	1-0073	0	612	задължения към доставчици и клиенти	1-0613	21822	111
4. Незавършено производство	1-0076			получени аванси	1-0613-1	183	2202
5. Биологични активи	1-0074			задължения към персонала	1-0615		
6. Други	1-0077			задължения към осигурителни предприятия	1-0616		
Общо за група I:	1-0070	7	619	данъчни задължения	1-0617	912	292
II. Търговски и други вземания				4. Други	1-0618	0	5765
1. Вземания от свързани предприятия	1-0081	11367	11009	5. Провизии	1-0619		
2. Вземания от клиенти и доставчици	1-0082	29022	423	Общо за група I:	1-0610	217295	140281
3. Предоставени аванси	1-0086-1		187	II. Други текущи пасиви	1-0610-1		
4. Вземания по предоставени търговски заеми	1-0083	219359	144276	III. Приходи за бъдещи периоди	1-0700		
5. Съдебни и присъдени вземания	1-0084			IV. Финансирания	1-0700-1		
6. Данъци за възстановяване	1-0085	582	2				
7. Вземания от персонала	1-0086-2			ОБЩО ЗА РАЗДЕЛ "Г" (I+II+III+IV):	1-0750	217295	140281
8. Други	1-0086		64108				
Общо за група II:	1-0080	260330	220005				
III. Финансови активи							
1. Финансови активи, държани за търгуване в т. ч.	1-0093	0	0				
дългови ценни книжа	1-0093-1						
деривативи	1-0093-2						
други	1-0093-3						
2. Финансови активи, обявени за продажба	1-0093-4						
3. Други	1-0095						
Общо за група III:	1-0090	0	0				
IV. Парични средства и парични еквиваленти							
1. Парични средства в брой	1-0151	63	57				
2. Парични средства в безсрочни депозити	1-0153	2758	22				
3. Блокирани парични средства	1-0155						
4. Парични еквиваленти	1-0157						
Общо за група IV:	1-0150	2821	79				
V. Разходи за бъдещи периоди	1-0160	264					
ОБЩО ЗА РАЗДЕЛ "Б" (I+II+III+IV+V):	1-0200	263422	220703				
ОБЩО АКТИВИ (А + Б):	1-0300	423942	321841	СОБСТВЕН КАПИТАЛ, МАЛЦИНСТВЕНО УЧАСТИЕ И ПАСИВИ (А+Б+В+Г):	1-0800	423942	321841

Забележка: Да се посочи метода на осчетоводяване на инвестициите

0

0

Дата на съставяне: 20.10.2011г.

Съставител:.....

Ръководител:.....

ОТЧЕТ ЗА ДОХОДИТЕ

Име на отчитащото се предприятие:

ТЕХНОЛОГИЧЕН ЦЕНТЪР- ИНСТИТУТ ПО МИКРОЕЛЕКТРОНИКА АД

ЕИК по БУЛСТАТ

121084839

Вид на отчета: консолидиран /неконсолидиран

неконсолидиран

РГ-05-

Отчетен период:

01.01.2011-30.09.2011г.

(в хил. лв.)


РАЗХОДИ	Код на реда	Текущ период	Предходен период	ПРИХОДИ	Код на реда	Текущ период	Предходен период
а	б	1	2	а	б	1	2
А. Разходи за дейността				А. Приходи от дейността			
<i>I. Разходи по икономически елементи</i>				<i>I. Нетни приходи от продажби на:</i>			
1. Разходи за материали	2-1120	61	55	1. Продукция	2-1551		
2. Разходи за външни услуги	2-1130	175	662	2. Стоки	2-1552	124	125
3. Разходи за амортизации	2-1160	441	291	3. Услуги	2-1560	204	131
4. Разходи за възнаграждения	2-1140	94	63	4. Други	2-1556	2	205
5. Разходи за осигуровки	2-1150	15	9	Общо за група I:	2-1610	330	461
6. Балансова стойност на продадени активи (без продукция)	2-1010	253	419				
7. Изменение на запасите от продукция и незавършено производство	2-1030		0	II. Приходи от финансираня	2-1620		
8. Други, в т.ч.: обезценка на активи провизии	2-1170 2-1171 2-1172	1331	116	в т.ч. от правителството	2-1621		
Общо за група I:	2-1100	2 370	1 615	III. Финансови приходи			
				1. Приходи от лихви	2-1710	2358	1255
				2. Приходи от дивиденди	2-1721		562
II. Финансови разходи				3. Положителни разлики от операции с финансови активи и инструменти	2-1730	14067	2779
1. Разходи за лихви	2-1210	2794	1257	4. Положителни разлики от промяна на валутни курсове	2-1740	1	5
2. Отрицателни разлики от операции с финансови активи и инструменти	2-1220	2453		5. Други	2-1745		
3. Отрицателни разлики от промяна на валутни курсове	2-1230	15	185	Общо за група III:	2-1700	16426	4601
4. Други	2-1240	36	36				
Общо за група II:	2-1200	5 262	1 478				
Б. Общо разходи за дейността (I + II)	2-1300	7 632	3 093	Б. Общо приходи от дейността (I + II + III):	2-1600	16756	5062
В. Печалба от дейността	2-1310	9 124	1 969	В. Загуба от дейността	2-1810	0	0
<i>III. Дял от печалбата на асоциирани и съвместни предприятия</i>	<i>2-1250-1</i>			<i>IV. Дял от загубата на асоциирани и съвместни предприятия</i>	<i>2-1810-1</i>		
<i>IV. Извънредни разходи</i>	<i>2-1250</i>			<i>V. Извънредни приходи</i>	<i>2-1750</i>		
Г. Общо разходи (Б+ III + IV)	2-1350	7 632	3 093	Г. Общо приходи (Б + IV + V)	2-1800	16 756	5 062
Д. Печалба преди облагане с данъци	2-1400	9 124	1 969	Д. Загуба преди облагане с данъци	2-1850	0	0
<i>V. Разходи за данъци</i>	<i>2-1450</i>	<i>912</i>	<i>197</i>				
1. Разходи за текущи корпоративни данъци върху печалбата	2-1451	912	197				
2. Разход (икономия) на отсрочени корпоративни данъци върху печалбата	2-1452						
3. Други	2-1453						
Е. Печалба след облагане с данъци (Д - V)	2-0454	8 212	1 772	Е. Загуба след облагане с данъци (Д + V)	2-0455	0	0
в т.ч. за малцинствено участие	2-0454-1			в т.ч. за малцинствено участие	2-0455-1		
Ж. Нетна печалба за периода	2-0454-2	8 212	1 772	Ж. Нетна загуба за периода	2-0455-2	0	0
Всичко (Г + V + Е):	2-1500	16 756	5 062	Всичко (Г + Е):	2-1900	16 756	5 062

Забележка: Справка № 2 - Отчет за доходите се изготвя само с натрупване.

Дата на съставяне: 20.10.2011г.

Съставител:

Ръководител:




ОТЧЕТ ЗА ПАРИЧНИТЕ ПОТОЦИ ПО ПРЕКИЯ МЕТОД

Име на отчитащото се предприятие:

ТЕХНОЛОГИЧЕН ЦЕНТЪР- ИНСТИТУТ ПО ЕИК ПО БУЛСТАТ

121084839

Вид на отчета: консолидиран /неконсолидиран

неконсолидиран

РГ-05-

Отчетен период:

01.01.2011-30.09.2011г.

(в хил. лв.)

ПАРИЧНИ ПОТОЦИ	Код на реда	Текущ период	Предходен период
а	б	1	2
А. Парични потоци от оперативна дейност			
1. Постъпления от клиенти	3-2201	236	392
2. Плащания на доставчици	3-2201-1	-2702	-786
3. Плащания/постъпления, свързани с финансови активи, държани с цел търговия	3-2202	17477	
4. Плащания, свързани с възнаграждения	3-2203	-101	-144
5. Платени /възстановени данъци (без корпоративен данък върху печалбата)	3-2206	264	-329
6. Платени корпоративни данъци върху печалбата	3-2206-1	-870	
7. Получени лихви	3-2204	2	
8. Платени банкови такси и лихви върху краткосрочни заеми за оборотни средства	3-2204-1	-29	-1021
9. Курсови разлики	3-2205	-11	-3
10. Други постъпления /плащания от оперативна дейност	3-2208	-2893	-31274
Нетен паричен поток от оперативна дейност (А):	3-2200	11 373	-33 165
Б. Парични потоци от инвестиционна дейност			
1. Покупка на дълготрайни активи	3-2301		-1270
2. Постъпления от продажба на дълготрайни активи	3-2301-1		265
3. Предоставени заеми	3-2302	-261	-41375
4. Възстановени (платени) предоставени заеми, в т.ч. по финансов лизинг	3-2302-1	4220	15803
5. Получени лихви по предоставени заеми	3-2302-2	2401	2679
6. Покупка на инвестиции	3-2302-3	-51190	-3056
7. Постъпления от продажба на инвестиции	3-2302-4	391	21710
8. Получени дивиденди от инвестиции	3-2303	16875	562
9. Курсови разлики	3-2305		
10. Други постъпления/ плащания от инвестиционна дейност	3-2306		
Нетен поток от инвестиционна дейност (Б):	3-2300	-27 564	-4 682
В. Парични потоци от финансова дейност			
1. Постъпления от емитиране на ценни книжа	3-2401	152556	
2. Плащания при обратно придобиване на ценни книжа	3-2401-1	-24329	
3. Постъпления от заеми	3-2403	107859	89658
4. Платени заеми	3-2403-1	-201705	-49450
5. Платени задължения по лизингови договори	3-2405		
6. Платени лихви, такси, комисиони по заеми с инвестиционно предназначение	3-2404	-8711	-2354
7. Изплатени дивиденди	3-2404-1	-6737	
8. Други постъпления/ плащания от финансова дейност	3-2407		
Нетен паричен поток от финансова дейност (В):	3-2400	18 933	37 854
Г. Изменения на паричните средства през периода (А+Б+В):	3-2500	2 742	7
Д. Парични средства в началото на периода	3-2600	79	72
Е. Парични средства в края на периода, в т.ч.:	3-2700	2 821	79
наличност в касата и по банкови сметки	3-2700-1	2821	79
блокирани парични средства	3-2700-2		

Дата на съставяне: 20.10.2011г.

Съставител:

Ръководител:



СПРАВКА ЗА НЕТЕКУЩИТЕ АКТИВИ

Име на отчиташото се предприятие:

ТЕХНОЛОГИЧЕН ЦЕНТЪР- ИНСТИТУТ ПО МИКРОЕЛЕКТРОНИКА АД

ЕИК по БУЛСТАТ 121084839

Отчетен период:

01.01.2011-30.09.2011г.

РГ-05-

(в хил. лв)


ПОКАЗАТЕЛИ	Код на реда	Отчетна стойност на нетекущите активи				Преценка		Преоценена стойностна (4+5 б)	Амортизация				Преценка		Преоценена амортизация в края на периода (11+12-13)	Балансова стойност за текущия период (7-14)
		в началото на периода	на постъпилите през периода	на излезлите през периода	в края на периода (1+2-3)	увеличение	намаление		в началото на периода	начислена през периода	отписана през периода	в края на периода (8+9-10)	увеличение	намаление		
а	б	1	2	3	4	5	6	7	8	9	10	11	12	13	14	15
I. Имоти, машини, съоръжения и оборудване																
1. Земи (терени)	5-1001	4365			4365			4365	0			0			0	4365
2. Сгради и конструкции	5-1002	3372	358		3730			3730	537	103		640			640	3090
3. Машини и оборудване	5-1003	103			103			103	93	2		95			95	8
4. Съоръжения	5-1004	0			0			0	0			0			0	0
5. Транспортни средства	5-1005	2167			2167			2167	865	328		1193			1193	974
6. Стопански инвентар	5-1007-1	75			75			75	47	8		55			55	20
7. Р-ди за придобиване и ликвидация на активи по стопански начин	5-1007-2	161			161			161	0			0			0	161
8. Други	5-1007	0			0			0				0			0	0
Обща сума I:	5-1015	10243	358	0	10601	0	0	10601	1542	441	0	1983	0	0	1983	8618
II. Инвестиционни имоти	5-1037				0			0				0			0	0
III. Биологични активи	5-1006				0			0				0			0	0
IV. Нематериални активи					0			0				0			0	0
1. Права върху собственост	5-1017	937			937			937				0			0	937
2. Програмни продукти	5-1018	8			8			8	8			8			8	0
3. Продукти от развойна дейност	5-1019				0			0				0			0	0
4. Други	5-1020				0			0				0			0	0
Обща сума IV:	5-1030	945	0	0	945	0	0	945	8	0	0	8	0	0	8	937
V. Финансови активи (без дългосрочни вземания)																
1. <i>Инвестиции в:</i>	5-1032	10807	71500	9657	72650	0	0	72650	0	0	0	0	0	0	0	72650
дъщерни предприятия	5-1033	7025	22500	6025	23500			23500				0			0	23500
смесени предприятия	5-1034				0			0				0			0	0
асоциирани предприятия	5-1035	3782	49000	3632	49150			49150				0			0	49150
други предприятия	5-1036	0			0			0				0			0	0
2. <i>Държани до настъпване на падеж:</i>	5-1038	0	0	0	0	0	0	0	0	0	0	0	0	0	0	0
държавни ценни книжа	5-1038-1				0			0				0			0	0
облигации, в т.ч.:	5-1038-2				0			0				0			0	0
общински облигации	5-1038-3				0			0				0			0	0
Други инвестиции, държани до настъпване на падеж	5-1038-4				0			0				0			0	0
3. Други	5-1038-5	0	0		0			0				0			0	0
Обща сума V:	5-1045	10807	71500	9657	72650	0	0	72650	0	0	0	0	0	0	0	72650
VI. Търговска репутация	5-1050				0			0				0			0	0
Общ сбор (I+ II+ III+ IV+V+VI)	5-1060	21995	71858	9657	84196	0	0	84196	1550	441	0	1991	0	0	1991	82205

Забележка: Предприятията, които имат собствени нетекущи материални активи в чужбина, представят отделна справка за всяка страна.

Дата на съставяне: 20.10.2011г.

Съставител:

Ръководител:



ОТЧЕТ ЗА ИЗМЕНЕНИЯТА В СОБСТВЕНИЯ КАПИТАЛ

Име на отчитащото се предприятие:

ТЕХНОЛОГИЧЕН ЦЕНТЪР- ИНСТИТУТ ПО МИКРОЕЛЕКТРОНИКА АД

ВИК по БУЛСТАТ

121084839

Вид на отчета: консолидиран/неконсолидиран

неконсолидиран

РГ-05-

Отчетен период:

01.01.2011-30.09.2011г.

(в хил. лв.)

ПОКАЗАТЕЛИ	Код на реда	Основен капитал	Резерви					Натрупани печалби/загуби		Резерв от преводи	Общо собствен капитал	Малцинствено участие
			премии от емисия (премиен резерв)	резерв от последващи оценки	целеве резерви			печалба	загуба			
					обща	специализирани	други					
а		1	2	3	4	5	6	7	8	9	10	11
Код на реда - б		1-0410	1-0410	1-0422	1-0424	1-0425	1-0426	1-0452	1-0453	4-0426-1	1-0400	1-0400-1
Салдо в началото на отчетния период	4-01	120 000	1 817	0	40	0	575	54 452	-24 661		152223	0
Промени в началните салда поради:	4-15	0	0	0	0	0	0	0	0	0	0	0
Ефект от промени в счетоводната политика	4-15-1										0	0
Фундаментални грешки	4-15-2										0	0
Коригирано салдо в началото на отчетния период	4-01-1	120 000	1 817	0	40	0	575	54 452	-24 661	0	152223	0
Нетна печалба/загуба за периода	4-05							8212	0		8212	
1. Разпределение на печалбата за:	4-06	0	0	0	0	0	0	0	0	0	0	0
дивиденди	4-07										0	0
други	4-07-1										0	0
2. Покриване на загуби	4-08										0	0
3. Последващи оценки на дълготрайни материални и нематериални активи, в т.ч.	4-09	0	0	0	0	0	0	0	0	0	0	0
увеличения	4-10										0	0
намаления	4-11										0	0
4. Последващи оценки на финансови активи и инструменти, в т.ч.	4-12	0	0	0	0	0	0	0	0	0	0	0
увеличения	4-13										0	0
намаления	4-14										0	0
5. Ефект от отсрочени данъци	4-16-1										0	0
6. Други изменения	4-16	12500	4375								16875	
Салдо към края на отчетния период	4-17	132 500	6 192	0	40	0	575	62 664	-24 661	0	177310	0
7. Промени от преводи на годишни финансови отчети на предприятия в чужбина	4-18										0	0
8. Промени от преизчисляване на финансови отчети при свръхинфлация	4-19										0	0
Собствен капитал към края на отчетния период	4-20	132 500	6 192	0	40	0	575	62 664	-24 661	0	177310	0

Забележка: На ред "Салдо в началото на отчетния период" се посочва салдото, което е в края на предходната година.

Дата на съставяне: 20.10.2011г.

Съставител:

Ръководител...

СПРАВКА ЗА ВЗЕМАНИЯТА, ЗАДЪЛЖЕНИЯТА И ПРОВИЗИИТЕ

Име на отчитащото се предприятие:

ТЕХНОЛОГИЧЕН ЦЕНТЪР- ИНСТИТУТ ЕИК по БУЛСТАТ

121084839

Отчетен период:

01.01.2011-30.09.2011г.

РГ-05-

А. ВЗЕМАНИЯ

(в хил.лв)

ПОКАЗАТЕЛИ	Код на реда	Сума на вземанията	Степен на ликвидност	
			до 1 година	над 1 година
а	б	1	2	3
I. Невнесен капитал	6-2010			0
II. Нетекущи търговски и други вземания				
1. Вземания от свързани предприятия, в т.ч.:	6-2021	0	0	0
- предоставени заеми	6-2022	0		0
- продажба на активи и услуги	6-2241			0
- други	6-2023			0
2. Вземания от предоставени търговски заеми	6-2024	56247		56247
3. Други дългосрочни вземания, в т.ч.:	6-2026	22068	0	22068
- финансов лизинг	6-2027	22068	0	22068
- други	6-2029			0
Всичко за II:	6-2020	78315	0	78315
III. Данъчни активи				0
Активи по отсрочени данъци	6-2030			0
IV. Текущи търговски и други вземания				
1. Вземания от свързани предприятия, в т.ч.:	6-2031	11367	11367	0
- предоставени заеми	6-2032	11367	11367	0
- от продажби	6-2033		0	0
- други	6-2034	0	0	0
2. Вземания от клиенти и доставчици	6-2035	317	317	0
3. Вземания от предоставени аванси	6-2036		0	0
4. Вземания от предоставени търговски заеми	6-2037	248064	248064	0
5. Съдебни вземания	6-2039		0	0
6. Присъдени вземания	6-2040		0	0
7. Данъци за възстановяване, в т.ч.:	6-2041	582	582	0
- корпоративни данъци върху печалбата	6-2043	579	579	0
- данък върху добавената стойност	6-2044	3	3	0
- възстановими данъчни временни разлики	6-2045	0	0	0
- други данъци	6-2046	0	0	0
8. Други краткосрочни вземания, в т.ч.:	6-2047	0	0	0
- по липси и начети	6-2048			0
- от осигурителните организации	6-2049			0
- по рекламации	6-2050			0
- други	6-2051	0	0	0
Всичко за IV:	6-2060	260330	260330	0
ОБЩО ВЗЕМАНИЯ (I+II+III+IV):	6-2070	338645	260330	78315

Б. ЗАДЪЛЖЕНИЯ

(в хил. лв.)

ПОКАЗАТЕЛИ	Код на реда	Сума на задължението	Степен на изискуемост		Стойност на обезпечението
			до 1 година	над 1 година	
а	б	1	2	3	4
I. Нетекущи търговски и други задължения					

1. Задължения към свързани предприятия, в т.ч. от:	6-2111	0	0	0	0
- заеми	6-2112			0	
- доставки на активи и услуги	6-2113			0	
- други	6-2244			0	
2. Задължения по получени заеми към банки и небанкови финансови институции, в т.ч.:	6-2114	0	0	0	0
- банки, в т.ч.:	6-2115			0	
- просрочени	6-2116			0	
- небанкови финансови институции, в т.ч.:	6-2114-1			0	
- просрочени	6-2114-2			0	
3. Задължения по ЗУНК	6-2123-1			0	
4. Задължения по получени търговски заеми	6-2118			0	
5. Задължения по облигационни заеми	6-2120	29337		29337	
6. Други дългосрочни задължения, в т.ч.:	6-2123			0	
- по финансов лизинг	6-2124			0	
Всичко за I:	6-2130	29337	0	29337	0
II. Данъчни пасиви					
Пасиви по отсрочени данъци	6-2122			0	
III. Текущи търговски и други задължения					
1. Задължения към свързани предприятия, в т.ч. от:	6-2141	0	0	0	0
- доставени активи и услуги	6-2142	0	0	0	
- дивиденди	6-2143			0	
- други	6-2143-1			0	
2. Задължения по получени заеми към банки и небанкови финансови институции, в т.ч.:	6-2144	104150	0	104150	0
- към банки, в т.ч.	6-2145	104150		104150	
- просрочени	6-2146			0	
- небанкови финансови институции, в т.ч.	6-2144-1			0	
- просрочени	6-2144-2			0	
3. Текуща част от нетекущите задължения:	6-2161-1	13	13	0	0
- по ЗУНК	6-2161-2			0	
- по облигационни заеми	6-2161-3	13	13	0	
- по получени дългосрочни заеми от банки и небанкови финансови институции	6-2161-4			0	
- други	6-2161-5			0	
4. Текущи задължения:	6-2148	112220	112220	0	0
Задължения по търговски заеми	6-2147	111925	111925	0	
Задължения към доставчици и клиенти	6-2149	112	112	0	
Задължения по получени аванси	6-2150	183	183	0	
Задължения към персонала	6-2151	0	0	0	
Данъчни задължения, в т.ч.:	6-2152	0	0	0	0
- корпоративен данък върху печалбата	6-2154		0	0	
- данък върху добавената стойност	6-2155		0	0	
- други данъци	6-2156		0	0	
Задължения към осигурителни предприятия	6-2157		0	0	
5. Други краткосрочни задължения	6-2161	0	0	0	
Всичко за III:	6-2170	216383	112233	104150	0
ОБЩО ЗАДЪЛЖЕНИЯ (I+II+III):	6-2180	245720	112233	133487	0

В. ПРОВИЗИИ

(в хил. лв)

ПОКАЗАТЕЛИ	Код на реда	В началото на годината	Увеличение	Намаление	В края на периода
а	б	1	2	3	4
1. Провизии за правни задължения	6-2210				0
2. Провизии за конструктивни задължения	6-2220				0
3. Други провизии	6-2230				0
Обща сума (1+2+3):	6-2240	0	0	0	0

Забележка:

Вземанията и задълженията от и към чужбина се посочват в отделна справка за всяка страна.

Дата на съставяне: 20.10.2011г.

Съставител:

Ръководител:

The image shows two handwritten signatures in black ink. The first signature is on the left, and the second is on the right. To the right of the second signature is a circular stamp, which appears to be a red official seal, though the color is not clearly visible in the scan. The signatures are written over the 'Съставител:' and 'Ръководител:' labels.

СПРАВКА
ЗА ЦЕННИТЕ КНИЖА

Име на отчиташото се предприятие:

ТЕХНОЛОГИЧЕН ЦЕНТЪР- ИНСТИТУТ ПО МИКРОЕЛЕКТРОНИКА АД

ЕИК по БУЛСТАТ 121084839

Отчетен период:

01.01.2011-30.09.2011г.

РГ-05-

(в хил.лв.)

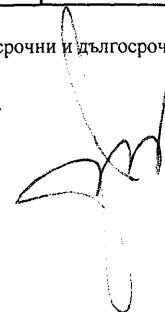
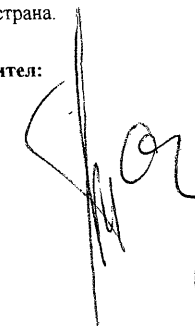
ПОКАЗАТЕЛИ	Код на реда	Вид и брой на ценните книжа			Стойност на ценните книжа			
		обикновени	привиле- гировани	конверти- руеми	отчетна стойност	преоценка		преоценена стойност (4+5-6)
						увеличение	намаление	
а	б	1	2	3	4	5	6	7
I. Нетекущи финансови активи в ценни книжа								
1. Акции	7-3031	0			0			0
2. Облигации, в т.ч.:	7-3035							0
общински облигации	7-3035-1							0
3. Държавни ценни книжа	7-3036							0
4. Други	7-3039							0
<i>Обща сума I:</i>	<i>7-3040</i>	0	0	0	0	0	0	0
II. Текущи финансови активи в ценни книжа								
1. Акции	7-3001							0
2. Изкупени собствени акции	7-3005							0
3. Облигации	7-3006							0
4. Изкупени собствени облигации	7-3007							0
5. Държавни ценни книжа	7-3008							0
6. Деривативи и други финансови инструменти	7-3010-1							0
7. Други	7-3010							0
<i>Обща сума II:</i>	<i>7-3020</i>	0	0	0	0	0	0	0

Забележка: Предприятията, които притежават чуждестранни ценни книжа с характер на краткосрочни и дългосрочни инвестиции, съставят отделна справка за всяка страна.

Дата на съставяне: 20.10.2011г.

Съставител:

Ръководител:

СПРАВКА
за инвестициите в дъщерни, смесени, асоциирани и други предприятия

СПРАВКА ПО ОБРАЗЕЦ № 8

Име на отчиташото се предприятие:
Отчетен период:

ТЕХНОЛОГИЧЕН ЦЕНТЪР- ИНСТИТУТ ПО
01.01.2011-30.09.2011г.

ЕИК по БУЛСТАТ
РГ-05-

121084839

(в хил. лв.)

Наименование и седалище на предприятията, в които са инвестициите	Код на реда	Размер на инвестицията	Процент на инвестицията в капитала на другото предприятие	Инвестиция в ценни книжа, приети за търговия на фондова борса	Инвестиция в ценни книжа, неприети за търговия на фондова борса
а	б	1	2	3	4
A. В СТРАНАТА					
I. Инвестиции в дъщерни предприятия					
1. ТЦ -ИМЕ ВЕСТ Е АД		1000	100		1000
2. АГРО ФИНАНС КОНСУЛТ ЕООД		100	100		100
3. ПРОФ.ФУТБОЛЕН КЛУБ БОТЕВ		90	90		90
4. СЕНТЪРЪЛ ТЕХНО ДИВЕЛЪПМЪНТ 2 АД		22310	100		22310
5					0
6					0
7					0
8					0
9					0
10					0
11					0
12					0
13					0
14					0
15					0
<i>Обща сума I:</i>	<i>8-4001</i>	23500		0	23500
II. Инвестиции в смесени предприятия					
1.					0
2.					0
3.					0
4.					0
5.					0
6.					0
7.					0
8.					0
9.					0
10.					0
11.					0
12.					0
13.					0
14.					0
15.					0
<i>Обща сума II:</i>	<i>8-4006</i>	0		0	0
III. Инвестиции в асоциирани предприятия					
1. КОРПОРАТИВНА ТЪРГОВСКА БАНКА АД		150	0		150
2. БРОМАК ИНВЕСТ ЕАД		49000	49		49000
3					0
4					0
5					0
6					0
7					0
8					0
9					0
10					0
11					0
12					0
13					0
14					0
15					0
<i>Обща сума III:</i>	<i>84011</i>	49150		0	49150
IV. Инвестиции в други предприятия					
1.					0
2.					0
3.					0
4.					0
5.					0
6.					0
7.					0
8.					0
9.					0
10.					0
11.					0
12.					0
13.					0
14.					0
15.					0
<i>Обща сума IV:</i>	<i>8-4016</i>	0		0	0
<i>Обща сума за страната (I+II+III+IV):</i>	<i>8-4025</i>	72650		0	72650

Б. В ЧУЖБИНА					
I. Инвестиции в дъщерни предприятия					
1.					0
2.					0
3.					0
4.					0
5.					0
6.					0
7.					0
8.					0
9.					0
10.					0
11.					0
12.					0
13.					0
14.					0
15.					0
	Обща сума I:	8-4030	0	0	0
II. Инвестиции в смесени предприятия					
1.					0
2.					0
3.					0
4.					0
5.					0
6.					0
7.					0
8.					0
9.					0
10.					0
11.					0
12.					0
13.					0
14.					0
15.					0
	Обща сума II:	8-4035	0	0	0
III. Инвестиции в асоциирани предприятия					
1.					0
2.					0
3.					0
4.					0
5.					0
6.					0
7.					0
8.					0
9.					0
10.					0
11.					0
12.					0
13.					0
14.					0
15.					0
	Обща сума III:	8-4040	0	0	0
IV. Инвестиции в други предприятия					
1.					0
2.					0
3.					0
4.					0
5.					0
6.					0
7.					0
8.					0
9.					0
10.					0
11.					0
12.					0
13.					0
14.					0
15.					0
	Обща сума IV:	8-4045	0	0	0
	Обща сума за чужбина (I+II+III+IV):	8-4050	0	0	0

Дата на съставяне: 20.10.2011г.

Съставител:

Ръководител:

