

“ГИПС” АД годишен финансов отчет за 2016 г.

“ГИПС” АД с. Кошава обл. Видин

ФИНАНСОВ ОТЧЕТ

За 2016 година

"ГИПС" АД годишен финансов отчет за 2016 г.

**ОТЧЕТ ЗА ФИНАНСОВОТО
СЪСТОЯНИЕ**
31.12.2016 г


" Г И П С " - А Д

		BGN □000	BGN □000
	РАЗДЕЛИ, ГРУПИ	31.12.2016	31.12.2015
A.	НЕТЕКУЩИ АКТИВИ		
I.	Дълготрайни материални активи	26891	27702
II.	Дълготрайни нематериални активи	1	1
III.	Дългосрочни финансови активи	14725	14774
IV.	Отсрочени данъци	432	427
V.	Разходи за бъдещи периоди		
	ОБЩО ЗА РАЗДЕЛ А:	42049	42904
B.	ТЕКУЩИ АКТИВИ		
I.	Материални запаси	11948	12187
II.	Краткосрочни вземания	17931	17642
III.	Краткосрочни финансови активи		
IV.	Парични средства	298	505
V.	Разходи за бъдещи периоди	878	587
	ОБЩО ЗА РАЗДЕЛ Б:	31055	30921
	СУМА НА АКТИВА (А + Б)	73104	73825
B.	УСЛОВНИ АКТИВИ	77	81
A.	СОБСТВЕН КАПИТАЛ		
I.	Основен капитал	266	266
	в т.ч.: невнесен		
II.	Резерви	2368	8567
III.	Финансов резултат	-1616	-7425
	в т.ч. неразпределена печалба		79
	текущ финансов резултат	-603	-3220
	ОБЩО ЗА РАЗДЕЛ А:	1018	1408
B.	НЕТЕКУЩИ ПАСИВИ		
I.	Дългосрочни задължения	15755	43475
II.	Приходи за бъдещи периоди и финансирания	2319	2425
	ОБЩО ЗА РАЗДЕЛ Б:	18074	45900
B.	ТЕКУЩИ ПАСИВИ		
I.	Краткосрочни задължения	53906	26411
II.	Приходи за бъдещи периоди и финансирания	106	106
	ОБЩО ЗА РАЗДЕЛ В:	54012	26517
	СУМА НА ПАСИВА (А+Б+В)	73104	73825
Г.	УСЛОВНИ ПАСИВИ	77	81

Дата: 22.02.2017 г

Изпълнителен директор:
/ Пл. Василев /

Съставил:
Л. Цветанова /




**ОТЧЕТ ЗА ПЕЧАЛБАТА ИЛИ
ЗАГУБАТА И ДРУГИЯ ВСЕОБХВАТЕН
ДОХОД**
31.12.2016 г

" Г И П С " - А Д

		BGN □000 31.12.2016	BGN □000 31.12.2015
1.	Приходи	4602	6591
2.	Себестойност на продажбите	/3940/	/5451/
3.	Брутна печалба	662	1140
4.	Други приходи	6	2
5.	Разходи за продажба	/171/	/239/
6.	Административни разходи	/853/	/958/
7.	Други разходи	/488/	/283/
8.	Печалба/загуба от оперативната дейност	/833/	/338/
9.	Финансови р-ди /нето/	176	/2882/
10.	Дял от печалбите и загубите на асоциирани и съвместни предприятия, отчетани по метода на собствения капитал		
11.	Печалба преди данъчно облагане	/668/	/3220/
12.	Други данъци	65	
13.	Печалба за годината от продължаващи дейности (загуба за годината от преустановени дейности)		
14.	Печалба/загуба/ за 2016 г	/603/	/3220/
15.	Други признати приходи		
15.1	Валутни разлики от превеждане на дейност в чужбина		
15.2	Финансови активи на разположение за продажба		
15.3	Хеджиране на паричен поток		
15.4	Печалби от преоценка на имоти		
15.5	Актюерска печалба (загуба) по пенсионни планове с твърди приходи		
15.6	Дял от признатите приходи на асоциирани предприятия		
15.7	Данъци върху дохода, отнасящи се до компоненти в други признати приходи		
15.8	Други признати приходи за годината, нетно от данъци		
16.	Общо всеобхватен доход		
	Печалба/загуба/ за 2016 - за:	/603/	/3220/
	а) собствениците на предприятието		
	б) неконтролиращо участие		
	Доход на акция:		
	а) основен		
	б) намален		

Дата: 22.02.2017 г

Изпълнителен директор:
/ Пл. Василев /



Съставил:
/ Л. Цветанова /



ОТЧЕТ ЗА ПАРИЧНИТЕ ПОТОЦИ

" Г И П С " - АД


31.12.2016 г

СЪДЪРЖАНИЕ	BGN □000	BGN □000
	Година, завършваща на 31.12.2016	Година, завършваща на 31.12.2015
Парични потоци от оперативната дейност		
Парични постъпления от клиенти	4149	7618
Парични плащания на доставчици	/2089/	/4223/
Нетен паричен поток, свързан с трудовите възнаграждения на персонала	/1646/	/2089/
Нетен паричен поток, свързан с лихви, комисионни, дивиденди и други подобни	0	0
Нетен паричен поток от положителни и отрицателни валутни курсови разлики	0	0
Други постъпления от основна дейност	35	50
Други плащания от основна дейност	/537/	/840/
Платени данъци върху печалбата		0
Нетни парични потоци от оперативна дейност	/88/	516
Парични потоци от инвестиционна дейност		
Закупуване на дълготрайни активи	/94/	/48/
Постъпления от продажби на дълготрайни активи		0
Нетни парични потоци от инвестиционна дейност	/94/	/48/
Парични потоци от финансова дейност		
Получени дългосрочни лихвени кредити и заеми		0
Получени краткосрочни лихвени кредити и заеми		0
Изплатени дългосрочни лихвени кредити и заеми	0	/110/
Изплатени краткосрочни лихвени кредити и заеми		0
Получени лихви	5	0
Платени лихви	/8/	/21/
Платени банкови комисионни	/4/	/6/
Плащания на задължения по лизингови договори	0	/6/
Други	/18/	/83/
Нетни парични потоци от финансова дейност	/25/	/226/
Нетно увеличение на паричните наличности и еквиваленти	/207/	242
Парични наличности и еквиваленти в началото на периода	505	263
Парични наличности и еквиваленти в края на периода	298	505

Дата: 22.02.2017 г

Изпълнителен директор:.....

/ Пл.Василев /



Съставил:.....

/ Л.Цветанова /



ОТЧЕТ ЗА ПРОМЕНИТЕ В СОБСТВЕНИЯ КАПИТАЛ

		BGN		□ 000				
31.12.2016 г								
Съдържание	Акционерен капитал	Общи резерви	Резерв от преоценки	Резерви от емисии на акции	Други резерви	Печалба / загуба минали години	Печалба/загуба от текущата година	Общо собствен капитал
Салдо към 01.01.2015 година	266	175	2272		6199		-4284	4628
Промени в сметодоните политики								
Преизчислено салдо								
А. Промени в собствения капитал за 2015г								
1. Промени за сметка на собствениците						-4284	4284	
2. Преоценки на имоти, масиви и съоръжения								
3. Преоценки на нематериални активи								
4. Преоценки на финансови инструменти								
5. Разпределение на печалбата, в т.ч. за: общи резерви								
6. Покриване на загуби								
7. Печалба / загуба за периода							-3220	-3220
8. Емисия на акции								
9. Промени в счетоводни политики, грешки и други								
10. Доход, признат директно в собствения капитал								
11. Други промени в собствения капитал в т.ч.: отписан преоценъчен резерв			-79			79		
изплатени тантиеми								
Други								
Салдо към 31.12.2015 година	266	175	2193		6199	-4205	-3220	1408

