

ЖЕЛЕЗОПЪТНА
ИНФРАСТРУКТУРА-ХОЛДИНГОВО
ДРУЖЕСТВО-АД

ИНДИВИДУАЛЕН ФИНАНСОВ ОТЧЕТ
за годината към 31.12.2012
г.

Представяващи:

ЯВОР ХАЙТОВ



Съставител:

ФИСКОНСУЛТИНГ ООД



София, 28 януари 2013 г.

„ЖЕЛЕЗОПЪТНА ИНФРАСТРУКТУРА –ХОЛДИНГОВО ДРУЖЕСТВО ”АД

ИНДИВИДУАЛЕН ГОДИШЕН ФИНАНСОВ ОТЧЕТ

Годишният финансов отчет от страница 1 до страница 48 е одобрен и подписан от името на ”Железопътна инфраструктура –холдингово дружество ”АД от:



Прокурисст:

/Явор Хайтов/




Съставител:

/Фискондсултинг –ООД/

София, м. Януари 2013 г.

ЖЕЛЕЗОПЪТНА ИНФРАСТРУКТУРА-ХОЛДИНГОВО ДРУЖЕСТВО-АД
ОТЧЕТ ЗА ПЕЧАЛБАТА ИЛИ ЗАГУБАТА И ДРУГИЯ ВСЕОБХВАТЕН ДОХОД за 2012 година

		2012 г.	2011 г.
	Приложение	BGN'000	BGN'000
Продължаващи дейности			
Други приходи	1.1.1.	1 952	11
Финансови приходи	1.1.2.	766	1 064
Общо приходи от продължаващи дейности		2 718	1 075
Разходи по икономически елементи		(1 604)	(45 251)
Използвани суровини, материали и консумативи	1.2.1.	(1)	(2)
Разходи за външни услуги	1.2.2.	(140)	(211)
Разходи за амортизации	1.2.3.	(5)	(20)
Разходи за персонала	1.2.4.	(168)	(347)
Обезценка на нефинансови активи	1.2.5.	(923)	(44 668)
Други разходи	1.2.6.	(367)	(3)
Финансови разходи	1.2.7.	(658)	(548)
Общо разходи от продължаващи дейности без разходи за данъци		(2 262)	(45 799)
Печалба/загуба от оперативната дейност		456	(44 724)
Печалба/загуба от продължаващи дейности преди разходи за данъци		456	(44 724)
Разход за данъци от продължаващи дейности	1.2.8.	-	20
Печалба/загуба за периода от продължаващи дейности		456	(44 704)
Печалба/загуба за периода		456	(44 704)
Общо всеобхватен доход за периода		456	(44 704)
Доход на акция	1.2.9.	0,01	(0,77)
в т.ч. от продължаващи дейности		0,01	(0,77)

Представяващи:
ЯВОР ХАЙТОВ

Съставител:
ФИСКОНСУЛТИНГ ООД

София, 28 януари 2013 г.



ЖЕЛЕЗОПЪТНА ИНФРАСТРУКТУРА-ХОЛДИНГОВО ДРУЖЕСТВО-АД
ОТЧЕТ ЗА ФИНАНСОВОТО СЪСТОЯНИЕ към 31.12.2012 г.

АКТИВ	Прилож ение	31.12.2012 г. BGN'000	31.12.2011 г. BGN'000
Нетекущи активи			
Имоти, съоръжения, машини и оборудване	2.1.	11	16
Инвестиции в дъщерни, съвместни и асоциирани предприятия	2.2.	1 138	1 112
Активи по отсрочени данъци	2.3.	210	209
Общо нетекущи активи		1 359	1 337
Текущи активи			
Текущи търговски и други вземания	2.4.	72	7
Текущи финансови активи	2.5.	675	1 003
Парични средства	2.6.	28	62
Общо текущи активи		775	1 072
Общо активи		2 134	2 409

ЖЕЛЕЗОПЪТНА ИНФРАСТРУКТУРА-ХОЛДИНГОВО ДРУЖЕСТВО-АД
ОТЧЕТ ЗА ФИНАНСОВОТО СЪСТОЯНИЕ към 31.12.2012 г. - продължение

	Прилож ение	31.12.2012 г.	31.12.2011 г.
СОБСТВЕН КАПИТАЛ и ПАСИВИ			
Собствен капитал	2.7.		
Основен капитал	2.7.1.	58 363	58 363
Регистриран капитал		58 363	58 363
Премии от емисии	2.7.2.	10 072	10 072
Финансов резултат	2.7.3.	(76 551)	(77 007)
Неразпределени печалби/непокрити загуби		(77 007)	(32 303)
Печалба/загуба за годината		456	(44 704)
Общо собствен капитал		(8 116)	(8 572)
Текущи пасиви			
Текущи търговски и други задължения	2.8.	531	918
Текущи задължения към персонала	2.9.	355	330
Текуща част на текущи данъчни задължения	2.10.	-	43
Други текущи финансови пасиви	2.11.	9 364	9 690
Общо текущи пасиви		10 250	10 981
Общо пасиви		10 250	10 981
Общо собствен капитал и пасиви		2 134	2 409



Приложенията от страница 0 до страница 0 са неразделна част от финансовия отчет.

Представяващи:
ЯВОР ХАЙТОВ

Съставител:
ФИСКОНСУЛТИНГ ООД

София, 28 януари 2013 г.



ЖЕЛЕЗОПЪТНА ИНФРАСТРУКТУРА-ХОЛДИНГОВО ДРУЖЕСТВО-АД
ОТЧЕТ ЗА ПАРИЧНИТЕ ПОТОЦИ, ПРЯК МЕТОД за 2012 година

	2012 г. BGN'000	2011 г. BGN'000
Парични потоци от оперативна дейност		
Постъпления от клиенти	-	1
Плащания на доставчици	(81)	(50)
Плащания на персонала и за социално осигуряване	(162)	(113)
Платени лихви	(45)	
Други плащания, нетно	(122)	(9)
Нетни парични потоци от оперативна дейност	(410)	(171)
Парични потоци от инвестиционна дейност		
Потоци, използвани за получаване на контрол над дъщерни предприятия или други стопански единици	(37)	-
Паричните аванси и кредити, предоставени на трети страни	-	6 025
Постъпления от изплащане на аванси и кредити, предоставени на трети страни	71	212
Плащания за бъдещи договори, форуърдни договори, опционни договори и суапови договори	-	(10 855)
Получени лихви	-	8
Нето парични средства използвани в инвестиционната дейност	34	(4 610)
Парични потоци от финансова дейност		
Постъпления по получени заеми	461	4 816
Плащания по получени заеми	(119)	(24)
Нето парични средства използвани във финансовата дейност	342	4 792
Нетно увеличение (намаление) на паричните средства и паричните еквиваленти	(34)	11
Парични средства и парични еквиваленти на 1 януари	62	51
Парични средства и парични еквиваленти на 31 декември	28	62

Приложенията от страница 0 до страница 0 са неразделна част от финансовия отчет.

Представяващи:
ЯВОР ХАЙТОВ

Съставител:
ФИСКОНСУЛТИНГ ООД

София, 28 януари 2013 г.

ЖЕЛЕЗОПЪТНА ИНФРАСТРУКТУРА-ХОЛДИНГОВО ДРУЖЕСТВО-АД
ОТЧЕТ ЗА ПРОМЕНИТЕ В СОБСТВЕНИЯ КАПИТАЛ КЪМ 31.12.2012 г.

	<i>Основен капитал</i>	<i>Премии от емисии</i>	<i>Надрупани печалби/загуби</i>	<i>Общо собствен капитал</i>
	BGN'000	BGN'000	BGN'000	BGN'000
Остатък към 31.12.2010 г.	58 363	10 072	(32 303)	36 132
Промени в собствения капитал за 2011 г.				
Печалба/(загуба) за периода			(44 704)	(44 704)
Остатък към 31.12.2011 г.	58 363	10 072	(77 007)	(8 572)
Промени в собствения капитал за 2012 г.				
Печалба/(загуба) за периода			456	456
Остатък към 31.12.2012 г.	58 363	10 072	(76 551)	(8 116)

Приложенията от страница 0 до страница 0 са неразделна част от финансовия отчет.

Представяващи:
ЯВОР ХАЙТОВ

Съставител:
ФИСКОНСУЛТИНГ ООД

София, 28 януари 2013 г.