


Междинен съкратен консолидиран
финансов отчет
Ризърв Кепитал АДСИЦ
към 31 декември 2013 г.


Съдържание

	Страница
Междинен консолидиран отчет за финансовото състояние	1
Междинен консолидиран отчет за всеобхватния доход	2
Междинен консолидиран отчет за промените в собствения капитал	3
Междинен консолидиран отчет за паричните потоци	4
Пояснения към междинен консолидиран финансов отчет	5

Междинен съкратен консолидиран отчет за финансовото състояние към 31 декември 2013 г.

Активи	Пояснение	31 декември	31 декември
		2013	2012
		'000 лв.	'000 лв.
Нетекущи активи			
Имоти, машини и съоразения		1	-
Инвестиции в дъщерни предприятия	4	-	5
Финансови активи	5	5472	-
Общо нетекущи активи		5473	5
Текущи активи			
Търговски и други вземания	6	31	-
Пари и парични еквиваленти	7	6	487
Общо текущи активи		37	487
Общо активи		5510	492
Собствен капитал и пасиви			
		31 декември	31 декември
		2013	2012
		'000 лв.	'000 лв.
Собствен капитал			
Акционерен капитал	8	650	500
Натрупана загуба		(61)	(8)
Общо собствен капитал		589	492
Нетекущи пасиви			
Дългосрочни заеми		4890	-
Общо нетекущи пасиви	9	4890	-
Текущи пасиви			
Търговски и други задължения	10	28	-
Данъчни задължения		2	-
Задължения към осигурителни предприятия		1	-
Общо текущи пасиви		31	-
Общо собствен капитал и пасиви		5510	492

Съставил: 
 /Емил Гешев - ССП Вероник ЕООД/
 Дата: 18.02.2014 г.

Изпълнителен директор: 
 /Николинка Димитрова-Рангелова/



Междинен съкратен консолидиран отчет за всеобхватния доход към 31 декември 2013 г.

Пояснение	31 декември	
	2013	
	'000 лв.	
Разходи за външни услуги	11	(22)
Разходи за персонала	12	(27)
Разходи за амортизация		(1)
Други оперативни разходи	13	(3)
Загуба от оперативна дейност		(53)
Финансови приходи	15	30
Финансови разходи	14	(30)
Финансови приходи и разходи-нето		-
Общо всеобхватна загуба за годината		(53)

Съставил: 
/Емил Гешев - ССП Вероник ЕООД

Дата: 18.02.2014 г.

Изпълнителен директор: 
/Николинка Димитрова-Рангелова



**Междинен съкратен консолидиран отчет за промените в собствения капитал
към 31 декември 2013 г.**

Всички суми са представени в '000 лв.	Акционерен капитал	Натрупана загуба	Общо собствен капитал
Салдо към 1 януари 2013 г.	500	(8)	492
Емисия на акции	150		150
Загуба за годината	-	(53)	(53)
Общо всеобхватен доход за годината	-	(53)	(53)
Салдо към 31 декември 2013 г.	650	(61)	589

Всички суми са представени в '000 лв.	Акционерен капитал	Натрупана загуба	Общо собствен капитал
Салдо към 1 януари 2013 г.	-	-	-
Емисия на акции	-	-	-
Печалба/(Загуба) за годината	-	-	-
Общо всеобхватен доход за годината	-	-	-
Салдо към 31 декември 2013 г.	-	-	-

Съставил: _____

/Емил Гешев - ССП Вероник ЕООД

Дата: 18.02.2014 г.


Изпълнителен директор: _____

/Николинка Димитрова-Рангелова/



Междинен съкратен консолидиран отчет за паричните потоци към 31 декември 2013 г.

Пояснение	31 декември 2013	
	'000 лв.	
Оперативна дейност		
Плащания по договори за цесии		(2568)
Плащания към доставчици		(27)
Плащания към персонал и осигурителни институции		(25)
Платени други данъци		(1)
Възстановени други данъци		2
Нетен паричен поток от оперативна дейност		(2619)
Паричен поток от инвестиционна дейност		
Покупка на дялове и акции		-
Нетен паричен поток от инвестиционна дейност		-
Финансова дейност		
Постъпления от емитиране на акции	8	155
Постъпления от емитиране на облигации	5	4890
Други парични потоци от финансова дейност		(3)
Нетен паричен поток от финансова дейност		5042
Нетна промяна в пари и парични еквиваленти		2423
Пари и парични еквиваленти в началото на годината		487
Пари и парични еквиваленти към 31 декември	7	2910

Съставил: 
/Емил Гешев - ССП Вероник ЕООД
Дата: 18.02.2014 г.

Изпълнителен директор: 
/Николинка Димитрова Ваугелова/

