

ЯВОР АД

ФИНАНСОВ ОТЧЕТ

за годината, завършваща
на 31 декември 2009г.

СЪДЪРЖАНИЕ


ОТЧЕТ ЗА ФИНАНСОВОТО СЪСТОЯНИЕ _____	3
ОТЧЕТ ЗА ВСЕОБХВАТНИЯ ДОХОД _____	4
ОТЧЕТ ЗА ПРОМЕНИТЕ В СОБСТВЕНИЯ КАПИТАЛ _____	5
ОЧЕТ ЗА ПАРИЧНИТЕ ПОТОЦИ _____	6


ПРИЛОЖЕНИЕ КЪМ ФИНАНСОВИЯ ОТЧЕТ

1. ИНФОРМАЦИЯ ЗА ДРУЖЕСТВОТО _____	7
2. ЗНАЧИМИ СЧЕТОВОДНИ ПОЛИТИКИ _____	7
3. ИМОТИ, МАШИНИ И СЪОРЪЖЕНИЯ _____	15
4. ДЪЛГОТРАЙНИ НЕМАТЕРИАЛНИ АКТИВИ _____	16
5. ОТСРОЧЕНИ ДАНЪЧНИ АКТИВИ _____	16
6. МАТЕРИАЛНИ ЗАПАСИ _____	17
7. ТЪРГОВСКИ И ДРУГИ ВЗЕМАНИЯ _____	17
8. ПАРИЧНИ СРЕДСТВА _____	18
9. ТЕКУЩИ ПАСИВИ _____	18
10. НЕТЕКУЩИ ПАСИВИ _____	18
11. ОСНОВЕН КАПИТАЛ _____	18
12. РЕЗЕРВИ _____	19
13. ДОХОД НА АКЦИЯ _____	19
14. НЕТНИ ПРИХОДИ ОТ ПРОДАЖБИ _____	19
15. ДРУГИ ПРЕХОДИ ОТ ДЕЙНОСТТА _____	20
16. РАЗХОДИ ЗА МАТЕРИАЛИ _____	20
17. РАЗХОДИ ЗА ВЪНШНИ УСЛУГИ _____	20
18. РАЗХОДИ ЗА ПЕРСОНАЛА _____	21
19. ДРУГИ РАЗХОДИ _____	21
20. НЕТНИ ФИНАНСОВИ ПРИХОДИ/ РАЗХОДИ _____	21
21. РАЗХОДИ ЗА ДАНЪЦИ ВЪРХУ ПЕЧАЛБАТА _____	22
22. СВЪРЗАНИ ЛИЦА _____	22
23. ОЦЕНКА И УПРАВЛЕНИЕ НА РИСКА _____	23

ОТЧЕТ ЗА ФИНАНСОВОТО СЪСТОЯНИЕ
към 31 декември 2009г.

Раздели и балансови пера	Приложение №	31.12.2009 хил. лв.	31.12.2008 хил. лв.
Нетекущи активи			
Имоти, машини и съоръжения	3	13 178	5 187
Дълготрайни нематериални активи	4	86	
Активи в процес на изграждане			5 384
Активи по отсрочени данъци	5	63	4
Всичко нетекущи активи		13 327	10 575
Текущи активи			
Материални запаси	6	2 267	1 717
Търговски и други вземания	7	180	3 224
Парични средства и еквиваленти	8	119	111
Всичко текущи активи		2 566	5 052
Всичко активи		15 893	15 627
Текущи пасиви			
	9	398	340
Нетекущи пасиви			
	10	744	-
Всичко пасиви		1 142	340
Нетни активи		14 751	15 287
Собствен капитал			
Основен капитал	11	15 080	15 080
Резерви	12	207	23
Финансов резултат		(536)	184
Всичко собствен капитал		14 751	15 287
Среднопритеглен брой акции	13	15 080	3 875

Изпълнителен директор: 
/Мирослав Манолов/

Главен счетоводител: 
/Дора Фещиева/

15 февруари 2010г.

Отчетът за финансовото състояние следва да се разглежда заедно с приложенията към него, представляващи неразделна част от финансовия отчет.


Заверен съматско
одиторски доклад
29 март 2010г.


 0145 **Недъо Недев**
Регистриран одитор

ОТЧЕТ ЗА ВСЕОБХВАТНИЯ ДОХОД

за периода, завършващ на 31 декември 2009г.

Наименование на приходите и разходите	Приложение №	Периода, завършващ на 31.12.2009 хил. лв.	Периода, завършващ на 31.12.2008 хил. лв.
Нетни приходи от продажби	14	355	8
Други приходи от дейността	15	156	6
Увеличение на незавършеното строителство		471	58
Капитализирани собствени разходи		180	55
Разходи за материали	16	(602)	(56)
Разходи за външни услуги	17	(700)	(183)
Разходи за амортизация		(196)	(26)
Разходи за персонала	18	(236)	(277)
Други разходи за дейността	19	(47)	(32)
Финансови приходи (разходи)	20	24	652
Финансов резултат преди облагане с данъци		(595)	205
Разходи/ приходи от данъци върху печалбата	21	59	(21)
Нетна печалба/ загуба за периода		(536)	184
Общ всеобхватен доход за периода		(536)	184
<i>Доход на акция</i>	13	-	0.05

Изпълнителен директор: 
/Мирослав Манолов/

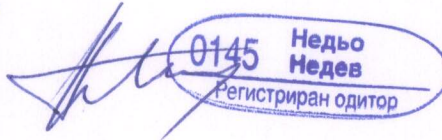
Главен счетоводител: 
/Дора Фесчиева/



15 февруари 2010г.

Отчетът за всеобхватния доход следва да се разглежда заедно с прилоенията към него, представляващи неразделна част от финансовия отчет.

*Заверен съвместно
одиторски доклад
29 март 2010г.*



ОТЧЕТ ЗА ПРОМЕНИТЕ В КАПИТАЛА

за периода, завършваща на 31 декември 2009г.

Показатели	Приложение №	Основен капитал		Преоценъчен резерв		Други резерви		Печалба/загуба		Общо
		хил. лв.	хил. лв.	хил. лв.	хил. лв.	хил. лв.	хил. лв.	хил. лв.	хил. лв.	
Салдо към 1 януари 2008г.		113	-	-	-	-	-	14 990	15 103	
Общ всеобхватен доход за периода								184	184	
Прехвърляне в резервите						14 990		(14 990)	-	
Увеличение на капитала		14 967				(14 967)			-	
Салдо към 31 декември 2008г.		15 080	-	-	23	184	15 287	(536)	14 751	
Общ всеобхватен доход за периода								(536)	(536)	
Разпределение на печалбата						184		(184)	-	
Салдо към 31 декември 2009г.	11,13	15 080	-	-	207	(536)	14 751	(536)	14 215	

Изпълнителен директор:

Мирослав Манолов
/Мирослав Манолов/

Главен счетоводител:

Дора Фесчиева
/Дора Фесчиева/

15 февруари 2010г.

Отчетът за промените в капитала следва да се разглежда заедно с приложенията към него, представляващи неразделна част от финансовия отчет.


*Завърши свиканото
общоотворено заседание
29 март 2010г.*




ОТЧЕТ ЗА ПАРИЧНИТЕ ПОТОЦИ

за периода, завършваща на 31 декември 2009г.

Наименование на паричните потоци	Прило- жение №	Периода, завършващ на 31.12.2009 хил. лв.	Периода, завършващ на 31.12.2008 хил. лв.
Наличности от парични средства в началото на периода		111	16 998
Парични потоци от оперативна дейност			
Постъпления от клиенти и други дебитори		463	55
Възстановени/ платени други данъци		1 350	1 422
Получени лихви		503	44
Други постъпления		4	
Плащания към доставчици и други кредитори		(1 249)	(542)
Плащания, свързани с персонала		(251)	(273)
Платени данъци върху доходите			(1 951)
Други плащания		(32)	(23)
Нетни парични потоци от оперативна дейност		788	(1 268)
Парични потоци от инвестиционна дейност			
Постъпления от продажба на дълготрайни активи		42	
Плащания за дълготрайни активи		(3 257)	(12 705)
Предоставени заеми		1 705	(2 914)
Нетни парични потоци от инвестиционна дейност		(1 510)	(15 619)
Парични потоци от финансова дейност			
Получени заеми		730	-
Нетни парични потоци от финансова дейност		730	-
Изменение на наличностите през годината		8	(16 887)
Парични наличности в края на периода		119	111

Изпълнителен директор: 
/Мирослав Манолов/

Главен счетоводител:


/Дора Фесчиева/

15 февруари 2010г.

Отчетът за паричните потоци следва да се разглежда заедно с прилоенията към него, представляващи неразделна част от финансовия отчет.

Заверен съгласно
одиторски доклад
29 март 2010г.

