


ЗАД „БУЛСТРАД ВИЕНА ИНШУРЪНС ГРУП“
КОНСОЛИДИРАН ОТЧЕТ ЗА ФИНАНСОВОТО СЪСТОЯНИЕ
към 30 юни 2016 година (неодитиран)
(всички суми са в хиляди лева освен ако не е упоменато друго)

	<u>30 юни</u> <u>2016</u>	<u>31 декември</u> <u>2015</u>
АКТИВИ		
Нематериални активи	584	426
Инвестиции в асоциирани предприятия	748	779
Други дялови участия	92	93
Инвестиционни имоти	9,581	9,581
Имоти, машини, съоръжения и оборудване	21,071	21,523
Финансови активи		
Банкови депозити с оригинален матуритет над 90 дни	5,408	5,517
Финансови активи, държани до падеж	26,472	26,710
Финансови активи на разположение за продажба	171,630	149,217
Предоставени заеми	1,804	7,253
	<u>205,314</u>	<u>188,697</u>
Дял на презастрахователите		
- в пренос премийния резерв, в т.ч.	37,705	29,630
- в резерва за неизтекли рискове	276	276
- в резерва за предстоящи плащания	51,104	56,250
- в математическия резерв	243	239
	<u>89,052</u>	<u>86,119</u>
Вземания по застрахователни и презастрахователни операции		
Вземания по застрахователни операции	67,720	48,376
Вземания по презастрахователни операции	8,610	12,970
	<u>76,330</u>	<u>61,346</u>
Други вземания	14,154	25,460
Отсрочени аквизиционни разходи	35,695	32,712
Пари и парични еквиваленти	17,545	14,048
СУМА НА АКТИВИТЕ	<u><u>470,166</u></u>	<u><u>440,784</u></u>


Недялко Чандъров
 Изпълнителен директор


Кристоф Рат
 Изпълнителен директор


Теодор Илиев
 Финансов директор

ЗАД „БУЛСТРАД ВИЕНА ИНШУРЪНС ГРУП“
КОНСОЛИДИРАН ОТЧЕТ ЗА ФИНАНСОВОТО СЪСТОЯНИЕ
към 30 юни 2016 година (неодитиран)
(всички суми са в хиляди лева освен ако не е упоменато друго)

	<u>2016</u>	<u>2015</u>
СОБСТВЕН КАПИТАЛ И ПАСИВИ		
Собствен Капитал	64,152	56,457
Неконтролиращо участие	341	189
Подчинени заеми	6,418	6,262
Брутни застрахователни резерви		
Пренос-премиен резерв, в т.ч.	116,112	102,065
Резерв за неизтекли рискове	561	552
Резерв за предстоящи плащания	126,463	127,607
Математически резерви	79,950	74,236
Други резерви	9,828	3,002
	<u>332,353</u>	<u>306,910</u>
Отсрочени данъчни пасиви, нетно	1,460	1,459
Депозити на презастрахователи	23,246	24,361
Задължения по застрахователни и презастрахователни операции		
Задължения по застрахователни операции	13,992	15,289
Задължения по презастраховане	18,299	17,700
	<u>32,291</u>	<u>32,989</u>
Други задължения	8,424	9,560
Предплатени премии	1,481	2,597
СУМА НА ПАСИВИТЕ	<u>405,673</u>	<u>384,138</u>
СУМА НА СОБСТВЕНИЯ КАПИТАЛ И ПАСИВИТЕ	<u><u>470,166</u></u>	<u><u>440,784</u></u>


Недялко Чандъров
 Изпълнителен директор



Кристоф Рат
 Изпълнителен директор


Теодор Илиев
 Финансов директор

ЗАД „БУЛСТРАД ВИЕНА ИНШУРЪНС ГРУП“
КОНСОЛИДИРАН ОТЧЕТ ЗА ПЕЧАЛБАТА ИЛИ ЗАГУБАТА
за периода, приключващ на 30 юни 2016 година (неодитиран)
(всички суми са в хиляди лева освен ако не е упоменато друго)

	За периода, приключващ на 30 юни	
	2016	2015, преизчислен*
Брутни записани премии	149,530	138,415
Отстъпени премии на презастраховател	(48,508)	(49,429)
Нетни записани премии	101,022	88,986
Промяна в брутният размер на ППР, в т.ч.	(14,047)	(12,698)
Промяна в резерва за неизтекли рискове	(9)	-
Промяна в дела на презастрахователя в ППР	8,075	11,787
Нетна промяна в ППР	(5,972)	(911)
Спечелени премии, нетни от презастраховане	95,050	88,075
Презастрахователни комисиони	10,328	10,209
Нетна доходност от инвестиции	3,693	5,002
Печалба/ (загуба) от инвестиции, отчитани по метода на капитала	(31)	-
Други технически приходи	1,011	2,877
Други приходи	1,499	701
ОБЩО ПРИХОДИ	111,550	106,864
Изплатени обезщетения	(55,476)	(67,800)
Дял на презастрахователя в изплатените обезщетения	15,373	23,089
Откупи и преживявания	(7,336)	(7,035)
Нетни изплатени обезщетения	(47,439)	(51,746)
Нетна промяна в РПП	(4,002)	2,931
Промяна в брутният размер на РПП	1,144	9,670
Промяна в дела на презастрахователя в РПП	(5,146)	(6,739)
Възникнали претенции, нетни от презастраховане	(51,441)	(48,815)
Нетна промяна в ЖЗР	(12,536)	(12,820)
Промяна в брутният размер на ЖЗР	(12,540)	(12,826)
Промяна в дела на презастрахователя в ЖЗР	4	6
Аквизиционни разходи	(25,267)	(23,312)
Промяна в отсрочените аквизиционни разходи, нетно	2,983	1,507
Административни разходи	(14,001)	(13,306)
Други технически разходи	(6,491)	(7,222)
Други нетехнически разходи	(357)	(252)
ОБЩО РАЗХОДИ	(107,110)	(104,220)
ПЕЧАЛБА ОТ ДЕЙНОСТТА	4,440	2,644
Разходи за данъци	(305)	(337)
ПЕЧАЛБА/ЗАГУБА ЗА ПЕРИОДА	4,135	2,307
Отнасяща се към:		
Притежателите на собствения капитал на компанията - майка	3,968	2,042
Неконтролиращото участие	167	265
Доход на акции (лева)	1.26	0.65

*Виж Бележка 2.2 Промени в счетоводната политика


Недялко Чандъров
 Изпълнителен директор


Кристоф Рат
 Изпълнителен директор


Теодор Илиев
 Финансов директор

Август 2016 година

ЗАД „БУЛСТРАД ВИЕНА ИНШУРЪНС ГРУП”
КОНСОЛИДИРАН ОТЧЕТ ЗА ВСЕОБХВАТНИЯ ДОХОД
за периода, приключващ на 30 юни 2016 година (неодитиран)
(всички суми са в хиляди лева освен ако не е упоменато друго)

	За периода, приключващ на 30 юни	
	2016	2015, преизчислен*
Финансов резултат за периода	4,135	2,307
Друг всеобхватен доход		
<i>Компоненти, които са или могат да бъдат впоследствие реклафицирани в печалбата или загубата</i>		
Промяна в резерва за справедлива стойност на финансови активи на разположение за продажба	2,410	(5,462)
-Нетна рекласификация в печалби и загуби	701	(3,733)
-Нетна промяна в справедливата стойност	1,709	(1,729)
Преоценка на чуждестранни дейности	(99)	82
Данъчен ефект, свързан с тези компоненти	(145)	-
<i>Компоненти, които няма да бъдат впоследствие реклафицирани в печалбата или загубата</i>	-	-
Друг всеобхватен доход за периода, общо	2,166	(5,380)
Общ всеобхватен доход след данъци, в т.ч.	6,301	(3,073)
отнасящ се до:		
Притежателите на собствения капитал на компанията - майка	6,149	(3,260)
Неконтролиращото участие	152	187

*Виж Бележка 2.2 Промени в счетоводната политика


Недялко Чандъров
 Изпълнителен директор


Кристоф Рат
 Изпълнителен директор



Теодор Илиев
 Финансов директор

ЗАД „БУЛСТРАД ВИЕНА ИНШУРЪНС ГРУП”
КОНСОЛИДИРАН ОТЧЕТ ЗА ПАРИЧНИЯ ПОТОК


за периода, приключващ на 30 юни 2016 година (неодитиран)

(всички суми са в хиляди лева освен ако не е упоменато друго)

	За периода, приключващ на	
	Бел.	30 юни
	2016	2015, преизчислен*
ПАРИЧНИ ПОТОЦИ ОТ ОПЕРАТИВНА ДЕЙНОСТ		
Печалба за периода	4,135	2,307
Промени, отразяващи движението на непаричните (приходи)/разходи:		
Разходи за амортизации	840	840
Преоценка на чуждестранни дейности (Печалби)/загуби от операции с финансови активи	(99)	82
Технически резерви, брутен размер	1,844	(974)
Дял на презастрахователите в техническите резерви	25,443	15,854
Отсрочени аквизиционни разходи	(2,933)	(5,054)
Отсрочени аквизиционни разходи	(2,983)	(1,507)
Обезценка на вземания по застрахователна дейност и други вземания	4,812	4,718
Нетна (печалба)/ загуба от валутни преоценки на инвестиции	181	(3,185)
Нетна (печалба)/ загуба от валутни преоценки на вземания/задължения	222	(667)
Приходи от лихви по депозити и финансови активи	(2,677)	(2,979)
Приходи от дивиденди	(47)	(155)
Балансова стойност на отписани активи (Печалба) от продажба на дълготрайни материални активи	-	34
	(35)	(8)
ДМА, придобити от абандон	(14)	(48)
Разход за данък	105	337
Общо промени, отразяващи движението на непаричните (приходи)/разходи:	24,659	7,288
Изменение в активите и пасивите:		
Вземания по застрахователни операции	(23,365)	(17,250)
Вземания по презастрахователни операции	4,360	16,367
Вземания по други операции	6,771	(2,588)
Задължения по застрахователни операции	(1,297)	657
Задължения по презастраховане	599	10,098
Депозити на презастрахователи	(1,115)	(69)
Други задължения	(1,398)	(106)
Платен данък	(46)	-
Предплатени премии	(1,116)	(915)
Общо изменение в активите и пасивите:	(16,607)	6,194
Нетни парични потоци от оперативна дейност:	12,187	15,789


Недялко Чандъров
 Изпълнителен директор


Кристоф Рат
 Изпълнителен директор


Теодор Илиев
 Финансов директор

Август 2016 година

ЗАД „БУЛСТРАД ВИЕНА ИНШУРЪНС ГРУП”
КОНСОЛИДИРАН ОТЧЕТ ЗА ПАРИЧНИЯ ПОТОК
за периода, приключващ на 30 юни 2016 година (неодитиран)
(всички суми са в хиляди лева освен ако не е упоменато друго)


Продължение

	За периода, приключващ на	
	Бел.	30 юни 2015, преизчислен *
ПАРИЧНИ ПОТОЦИ ОТ ОПЕРАТИВНА ДЕЙНОСТ	12,187	15,789
ПАРИЧНИ ПОТОЦИ ОТ ИНВЕСТИЦИОННА ДЕЙНОСТ		
(Увеличение)/ намаление на финансови активи	(16,409)	(9,758)
(Увеличение)/ намаление на дълготрайни активи	(496)	(526)
(Увеличение)/ намаление на инвестиционни имоти	-	-
(Увеличение)/ намаление на други дялови участия	1	-
(Увеличение)/ намаление на инвестиции в предприятия, отчитани по метода на капитала	31	-
(Предоставени)/погасени заеми	(2,906)	1,428
Получени лихви	5,751	2,877
Получени дивиденди	3,625	55
Нетни парични потоци от инвестиционна дейност:	(10,403)	(5,924)
ПАРИЧНИ ПОТОЦИ ОТ ФИНАНСОВА ДЕЙНОСТ		
Придобиване на участие	1,546	-
Нетни парични потоци от финансова дейност:	1,546	-
Намаление/ Увеличение на паричните средства и еквиваленти	3,330	9,865
Парични средства и парични еквиваленти в началото на годината	14,048	11,247
Ефект от промените на обменните курсове върху налични пари	167	58
Парични средства и парични еквиваленти в края на периода	17,545	21,170

*Виж Бележка 2.2 Промени в счетоводната политика


Недялко Чацъров
 Изпълнителен директор



Кристоф Рат
 Изпълнителен директор



Теодор Илиев
 Финансов директор

Август 2016 година

ЗАД „БУЛСТРАД ВИЕНА ИНШУРЪНС ГРУП“
КОНСОЛИДИРАН ОТЧЕТ ЗА ПАРИЧНИЯ ПОТОК
за периода, приключващ на 30 юни 2016 година (неодитиран)
(всички суми са в хиляди лева освен ако не е упоменато друго)

	Резерви							Общо капитал		
	Основен капитал	Премии от емисии	Общи резерви	Преоценъчен резерв ИМСО	Резерв за справедлива стойност	Резерв от превалутиране	Натрупани печалби/загуби		Собствен капитал	Неконтролиращо участие
На 31 декември 2015	31,475	29,544	169	19,083	409	69	(24,292)	56,457	189	56,646
Общо всеобхватен доход за годината	-	-	-	-	-	-	3,968	3,968	167	4,136
Финансов резултат за годината	-	-	-	-	-	-	-	-	-	-
Друг всеобхватен доход	-	-	-	-	-	(84)	-	(84)	(15)	(99)
Преоценка на чуждестранни дейности	-	-	-	-	-	-	-	-	-	-
Преоценка на задължение по план с дефинирани доходи, нетно от данъци	-	-	-	-	-	-	-	-	-	-
Преоценка на финансови активи на разположение за продажба	-	-	-	-	2,265	-	-	2,265	-	2,265
Общо друг всеобхватен доход	-	-	-	-	2,265	(84)	-	2,181	(15)	2,166
Общо всеобхватен доход за годината	-	-	-	-	2,265	(84)	3,968	6,149	152	6,301
Сделки с акционери, отчетени в собствения капитал	-	-	-	-	-	-	-	-	-	-
Изплатени дивиденди	-	-	-	-	-	-	-	-	-	-
Общо сделки с акционери, отчетени в собствения капитал	-	-	-	-	-	-	-	-	-	-
Промени в участия в дъщерни предприятия	-	-	-	-	-	-	-	-	-	-
Придобиване на дъщерно предприятие	-	-	-	-	-	-	1,546	1,546	-	1,546
Общо промени в участия в дъщерни предприятия	-	-	-	-	-	-	1,546	1,546	-	1,546
Покриване на загуби от предходни години	-	-	-	-	-	-	-	-	-	-
Други изменения	-	-	-	-	-	-	-	-	-	-
На 30 юни 2016	31,475	29,544	169	19,083	2,674	(15)	(18,778)	64,152	341	64,493


Недялко Чандев
 Изпълнителен директор


Кристоф Рат
 Изпълнителен директор


Теодор Илиев
 Финансов директор

ЗАД „БУЛСТРАД ВИЕНА ИНШУРЪНС ГРУП“
КОНСОЛИДИРАН ОТЧЕТ ЗА ПАРИЧНИЯ ПОТОК
за периода, приключващ на 30 юни 2016 година (неодитиран)
(всички суми са в хиляди лева освен ако не е упоменато друго)

Продължение

	Резерви					Резерв от преоценки	Натрупани печалби/загуби	Собствен капитал	Неконтролирано участие	Общо капитал
	Основен капитал	Премии от емисии	Общи резерви	Преоценен резерв ИМСО	Резерв за справедлива стойност					
На 31 декември 2014, преизчислен*	31,475	34,617	553	19,083	1,435	47	(17,566)	69,644	745	70,389
Общо всеобхватен доход за годината	-	-	-	-	-	-	(12,255)	(12,255)	237	(12,018)
Финансов резултат за годината	-	-	-	-	-	23	-	23	4	27
Друг всеобхватен доход	-	-	-	-	-	-	(133)	(133)	-	(133)
Проценка на чуждестранни дейности	-	-	-	-	(893)	-	-	(893)	(52)	(945)
Проценка на задължение по план с дефинирани доходи, нетно от данъци	-	-	-	-	(893)	23	(133)	(1,003)	(48)	(1,051)
Проценка на финансови активи на разположение за продажба	-	-	-	-	(893)	23	(12,388)	(13,258)	189	(13,069)
Общо друг всеобхватен доход	-	-	-	-	(893)	23	-	-	-	-
Общо всеобхватен доход за годината	-	-	-	-	-	-	-	-	-	-
Сделки с акционери, отчетени в собствения капитал	-	-	-	-	-	-	-	-	(54)	(54)
Изплатени дивиденди	-	-	-	-	-	-	-	-	-	-
Общо сделки с акционери, отчетени в собствения капитал	-	-	-	-	-	-	-	-	(54)	(54)
Промени в участия в дъщерни предприятия	-	-	-	-	-	-	8	8	(495)	(487)
Придобиване на неконтролирано участие	-	-	-	-	-	(1)	(6)	(7)	(126)	(133)
Освобождане от дъщерни дружества	-	-	-	-	-	-	70	70	(70)	-
Други изменения	-	-	-	-	-	-	-	-	-	-
Общо промени в участия в дъщерни предприятия	-	(5,073)	(384)	-	(133)	(1)	72	71	(691)	(620)
Покриване назагуби от предходни години	-	-	-	-	-	-	5,457	-	-	-
Други изменения	-	29,544	169	19,083	409	69	(24,292)	56,457	189	56,646
На 31 декември 2015	31,475	29,544	169	19,083	409	69	(24,292)	56,457	189	56,646

*Виж Бележка 2.2 Промени в счетоводната политика

Недялко Чанфъргов
Изпълнителен директор

Кристоф Рат
Изпълнителен директор

Теодор Углиев
Финансов директор