

ЖЕЛЕЗОПЪТНА ИНФРАСТРУКТУРА -
ХОЛДИНГОВО ДРУЖЕСТВО АД

МЕЖДИНЕН КОНСОЛИДИРАН ФИНАНСОВ ОТЧЕТ
За периода към 30.6.2012 г.

Представяващи:

Явор Хайтов



Съставител:

Татяна Христова "Фисконсултинг" ООД



София, 28 август 2012 г.


„ЖЕЛЕЗОПЪТНА ИНФРАСТРУКТУРА - ХОЛДИНГОВО ДРУЖЕСТВО” АД

**КОНСОЛИДИРАН ФИНАНСОВ ОТЧЕТ ЗА ПЕРИОДА ЗАВЪРШВАЩ
НА 30.06.2012**

Консолидираният финансов отчет за периода завършващ на 30.06.2012 г. от страница 1 до страница 77 е подписан от името на **”ЖЕЛЕЗОПЪТНА ИНФРАСТРУКТУРА – ХОЛДИНГОВО ДРУЖЕСТВО” АД** от:


Представяващ:

Явор Хайтов



Съставител:

**Татяна Христова
„Фисконсултинг” ООД**



**КОНСОЛИДИРАН ДОКЛАД НА РЪКОВОДСТВОТО ЗА ДЕЙНОСТТА
ЗА ПЕРИОДА ЗАВЪРШВАЩ НА 30.06.2012 г.**

Консолидираният доклад на ръководството за дейността за периода завършващ на 30.06.2012г. е подписан от името на **”ЖЕЛЕЗОПЪТНА ИНФРАСТРУКТУРА-ХОЛДИНГОВО ДРУЖЕСТВО” АД** от:

Прокурист:

Явор Хайтов



ЖЕЛЕЗОПЪТНА ИНФРАСТРУКТУРА - ХОЛДИНГОВО ДРУЖЕСТВО АД
КОНСОЛИДИРАН ОТЧЕТ ЗА ДОХОДИТЕ КЪМ 30.6.2012 година

	Приложени	30.6.2012 г. BGN'000	30.6.2011 г. BGN'000
Продължаващи дейности			
Нетни приходи от продажби	1.1.1.	315	4 210
Продукция		-	410
Стоки		-	4
Услуги		130	2 398
Други		185	1 398
Финансови приходи	1.1.2.	336	16
Общо приходи		651	4 226
Разходи по икономически елементи		(4 681)	(7 333)
Използвани суровини, материали и консумативи	1.2.1.	(14)	(1 749)
Разходи за външни услуги	1.2.2.	(446)	(850)
Разходи за амортизации	1.2.3.	(265)	(642)
Разходи за заплати и осигуровки на персонала	1.2.4.	(243)	(2 158)
Обезценка на активи	1.2.5.	(3 612)	(155)
Други разходи	1.2.6.	(101)	(1 779)
Суми с корективен характер	1.2.7.	(169)	(441)
Себестойност на продадените стоки и други краткотрайни активи (без продукция)		(169)	(829)
Разходи капитализирани в стойността на активи		-	168
Промени в наличностите на готовата продукция и незавършено производство		-	207
Други		-	13
Финансови разходи	1.2.8.	(3 473)	(2 996)
Общо разходи без разходи за данъци		(8 323)	(10 770)
Резултат от продажба на нетекущи активи	1.2.9.	15	(4)
Дял от резултати на асоциирани предприятия	1.2.10.	(11)	(35)
Печалба/загуба от продължаващи дейности преди разходи за данъци		(7 668)	(6 583)
Разход за данъци	1.2.11.	-	39
Изменение за сметка на отсрочени данъци		-	39
Печалба/(загуба) за периода от продължаващи дейности		(7 668)	(6 544)
в т.ч. за групата		(6 837)	(6 106)
за малцинствено участие		(831)	(438)
Печалба/загуба за периода		(7 668)	(6 544)

в т.ч. за групата	(6 837)	(6 106)
за малцинствено участие	(831)	(438)

Нетна печалба на акция


3

на притежателите на собствен капитал на предприятието майка	(0,1171)	(0,1046)
---	----------	----------

Приложенията от страница 7 до страница 78 са неразделна част от финансовия отчет.

Представяващи:
Явор Хайтов

Съставител:
Татяна Христова "Фисконсалтинг" ООД



София, 28 август 2012 г.


ЖЕЛЕЗОПЪТНА ИНФРАСТРУКТУРА - ХОЛДИНГОВО ДРУЖЕСТВО АД
КОНСОЛИДИРАН ОТЧЕТ ЗА ВСЕОБХВАТНИЯ ДОХОД към 30.6.2012 година

	Приложение	30.6.2012 г. BGN'000	30.6.2011 г. BGN'000
Печалба/загуба за периода		(7 668)	(6 544)
в т.ч. за групата		(6 837)	(6 106)
за малцинствено участие		-	-
за малцинствено участие		(831)	(438)
Общо всеобхватен доход за периода		(7 668)	(6 544)
в т.ч. за групата		(6 837)	(6 106)
за малцинствено участие		(831)	(438)

Приложенията от страница 7 до страница 78 са неразделна част от финансовия отчет.

Представяващи:
Явор Хайтов

Съставител:
Татяна Христова "Фисконсултинг" ООД



София, 28 август 2012 г.

ЖЕЛЕЗОПЪТНА ИНФРАСТРУКТУРА - ХОЛДИНГОВО ДРУЖЕСТВО АД
КОНСОЛИДИРАН ОТЧЕТ ЗА ФИНАНСОВОТО СЪСТОЯНИЕ КЪМ 30.6.2012 г.

АКТИВ	Приложени е	30.06.2012 г. BGN'000	31.12.2011 г. BGN'000
Нетекущи активи			
Имоти, съоръжения, машини и оборудване	2.1.	23 465	32 590
Инвестиционни имоти	2.2.	210	218
Дълготрайни нематериални активи	2.3.	2	2
Финансови активи нетекущи	2.4.	5	5
Активи по отсрочени данъци	2.5.	338	338
Инвестиции отчетени по метода на собствения капитал	2.6.	760	771
Общо нетекущи активи		24 780	33 924
Текущи активи			
Материални запаси	2.7.	756	2 397
Текущи търговски и други вземания	2.8.	448	2 275
Данъци за възстановяване	2.9.	25	38
Финансови активи текущи	2.10.	1 522	1 166
Парични средства	2.11.	657	712
Общо текущи активи		3 408	6 588
Сума на актива		28 188	40 512

ЖЕЛЕЗОПЪТНА ИНФРАСТРУКТУРА - ХОЛДИНГОВО ДРУЖЕСТВО АД
КОНСОЛИДИРАН ОТЧЕТ ЗА ФИНАНСОВОТО СЪСТОЯНИЕ към 30.6.2012 г. - продължение



	Приложени е	30.06.2012 г.	31.12.2011 г.
СОБСТВЕН КАПИТАЛ И ПАСИВ			
Собствен капитал	2.12.		
Основен капитал	2.12.1.	58 363	58 363
Регистриран капитал		58 363	58 363
Премии от емисии	2.12.2.	10 072	10 072
Финансов резултат	2.12.3.	(138 823)	(139 397)
Натрупани печалби/загуби		(131 986)	(50 869)
Печалба/загуба за годината		(6 837)	(88 528)
Собствен капитал за групата		✓ (70 388)	(70 962)
Неконтролиращо участие		1 591	(11 437)
Собствен капитал		(68 797)	(82 399)
Нетекущи пасиви			
Нетекущи финансови пасиви	2.13.	-	71
Отсрочени данъчни пасиви	2.14.	-	210
Общо нетекущи пасиви		-	281
Текущи пасиви			
Текущи финансови пасиви	2.15.	85 374	107 096
Текущи търговски и други задължения	2.16.	7 525	9 216
Данъчни задължения	2.17.	1 790	3 234
Задължения към персонала	2.18.	2 248	3 036
Провизии	2.19.	48	48
Общо текущи пасиви		96 985	122 630
Сума на собствен капитал и пасиви		28 188	40 512

Приложенията от страница 7 до страница 78 са неразделна част от финансовия отчет.

Представяващи:
Явор Хайтов

Съставител:
Татяна Христова "Фискоконсултинг" ООД

София, 28 август 2012 г.



ЖЕЛЕЗОПЪТНА ИНФРАСТРУКТУРА - ХОЛДИНГОВО ДРУЖЕСТВО АД
КОНСОЛИДИРАН ОТЧЕТ ЗА СОБСТВЕНИЯ КАПИТАЛ към 30.6.2012 г.

	<i>Основен капитал</i>	<i>Премии от емисии</i>	<i>Надрупани печалби/загуби</i>	<i>Собствен капитал за Групата</i>	<i>Собствен капитал за НКУ</i>	<i>Общо собствен капитал</i>
	BGN'000	BGN'000	BGN'000	BGN'000	BGN'000	BGN'000
Остатък към 31.12.2010 г.	58 363	10 072	(50 869)	17 566	13 583	31 149
Преизчислен остатък към 31.12.2010 г.	58 363	10 072	(50 869)	17 566	13 583	31 149
Промени в собствения капитал за 2011	-	-	(88 528)	(88 528)	(25 020)	(113 548)
<i>Печалба/(загуба) за периода</i>			<i>(88 528)</i>	<i>(88 528)</i>	<i>(28 932)</i>	<i>(117 460)</i>
<i>Общ всеобхватен доход за периода</i>	<i>-</i>	<i>-</i>	<i>(88 528)</i>	<i>(88 528)</i>	<i>(28 932)</i>	<i>(117 460)</i>
<i>Промени в участия в дъщерни предприятия без загуба на контрол</i>				<i>-</i>	<i>3 912</i>	<i>3 912</i>
Остатък към 31.12.2011 г.	58 363	10 072	(139 397)	(70 962)	(11 437)	(82 399)
Преизчислен остатък към 31.12.2011 г.	58 363	10 072	(139 397)	(70 962)	(11 437)	(82 399)
Промени в собствения капитал за 2012 г.	-	-	574	574	13 028	13 602
<i>Печалба/(загуба) за периода</i>			<i>(6 837)</i>	<i>(6 837)</i>	<i>(831)</i>	<i>(7 668)</i>
<i>Общ всеобхватен доход за периода</i>	<i>-</i>	<i>-</i>	<i>(6 837)</i>	<i>(6 837)</i>	<i>(831)</i>	<i>(7 668)</i>
<i>Промени в участия в дъщерни предприятия със загуба на контрол</i>					<i>(13)</i>	<i>(13)</i>
<i>Промени в участия в дъщерни предприятия без загуба на контрол</i>			<i>7 411</i>	<i>7 411</i>	<i>13 872</i>	<i>21 283</i>
Остатък към 30.6.2012 г.	58 363	10 072	(138 823)	(70 388)	1 591	(68 797)

Приложенията от страница 7 до страница 78 са неразделна част от финансовия отчет.

Представяващи:
Явор Хайтов

Съставител:
Татяна Христова "Фисконсултинг" ООД



София, 28 август 2012 г.