

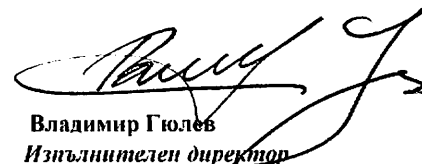
**БЪЛГАРСКА БАНКА ЗА РАЗВИТИЕ АД**  
**ИНДИВИДУАЛЕН ОТЧЕТ ЗА ВСЕОБХВАТНИЯ ДОХОД**  
**ЗА ПЕРИОДА, ПРИКЛЮЧВАЩ НА 30 ЮНИ 2011**

В хиляди лева


	Периода, приключващ на <u>30.6.2011</u>	Периода, приключващ на <u>30.6.2010</u>
Приходи от лихви	43 925	25 896
Разходи за лихви	(11 082)	(3 670)
<b>Нетен лихвен доход</b>	<u>32 843</u>	<u>22 226</u>
Приходи от такси и комисиони	959	859
Разходи за такси и комисиони	(40)	(65)
<b>Нетен доход от такси и комисиони</b>	<u>919</u>	<u>794</u>
Нетен доход от операции в чуждестранна валута	197	93
Нетен доход от ценни книжа на разположение за продажба	(14)	(64)
Други доходи от дейността	392	115
<b>Оперативен доход</b>	<u>34 337</u>	<u>23 164</u>
Общи и административни разходи	(4 952)	(3 334)
Разходи за обезценки на кредити и гаранции	(10 942)	(7 751)
<b>Печалба преди данъци</b>	<u>18 443</u>	<u>12 079</u>
Разход за данък върху печалбата	(1 843)	(1 208)
<b>Нетна печалба за периода</b>	<u>16 600</u>	<u>10 871</u>
Други компоненти на всеобхватния доход		
Нетна промяна в справедливата стойност на финансови активи на разположение за продажба	(185)	(47)
Данък върху дохода свързан с компонентите на другия всеобхватен доход	-	-
Друг всеобхватен доход за периода нетно от данък	(185)	(47)
<b>Общо всеобхватен доход за периода</b>	<u>16 415</u>	<u>10 824</u>

  
**Илия Караниколов**  
 Изпълнителен директор



  
**Владимир Гюлев**  
 Изпълнителен директор

Иван Личев  
 Главен счетоводител (съставител)



**БЪЛГАРСКА БАНКА ЗА РАЗВИТИЕ АД**  
**ИНДИВИДУАЛЕН ОТЧЕТ ЗА ФИНАНСОВОТО СЪСТОЯНИЕ**  
 към 30 юни 2011 година

В хиляди лева

	<u>Към</u> <u>30.6.2011</u>	<u>Към</u> <u>31.12.2010</u>
<b>Активи</b>		
Парични средства в каса и по разплащателна сметка в Централната банка	67 382	33 694
Вземания от банки	793 880	636 669
Предоставени кредити и аванси на клиенти	454 459	367 590
Вземания от Републиканския бюджет	280 959	266 190
Ценни книжа на разположение за продажба	17 564	17 922
Инвестиции в дъщерни дружества	84 562	32 062
Имоти, машини и съоръжения, нематериални активи	14 198	14 190
Активи по отерочени данъци	57	57
Други активи	2 194	2 121
Активи държани за продажба	7 547	3 291
<b>Общо активи</b>	<b><u>1 722 802</u></b>	<b><u>1 373 786</u></b>
<b>Пасиви</b>		
Депозити от кредитни институции	127 991	91 538
Депозити от други клиенти, различни от кредитни институции	346 822	64 284
Привлечени средства от международни институции	339 012	331 357
Други привлечени средства	148 401	145 301
Облигационни заеми	78 483	78 499
Финансови пасиви, държани за търгуване	295	-
Други пасиви	5 531	3 323
<b>Общо пасиви</b>	<b><u>1 046 535</u></b>	<b><u>714 302</u></b>
<b>Собствен капитал</b>		
Акционерен капитал	601 774	601 774
Неразпределена печалба	16 600	25 883
Преоценъчен резерв	(121)	(304)
Резерви	58 014	32 131
<b>Общо собствен капитал</b>	<b><u>676 267</u></b>	<b><u>659 484</u></b>
<b>Общо пасиви и собствен капитал</b>	<b><u>1 722 802</u></b>	<b><u>1 373 786</u></b>

  
**Илия Караниколов**  
 Изпълнителен директор



  
**Владимир Гюлев**  
 Изпълнителен директор

**Иван Личев**  
 Главен счетоводител (съставител)



**БЪЛГАРСКА БАНКА ЗА РАЗВИТИЕ АД**  
**ИНДИВИДУАЛЕН ОТЧЕТ ЗА ПАРИЧНИТЕ ПОТОЦИ**  
**ЗА ПЕРИОДА, ПРИКЛЮЧВАЩ НА 30 ЮНИ 2011**

	Периода, приключващ на 30.6.2011	Периода, приключващ на 30.6.2010
<b>Оперативна дейност</b>		
Печалба преди данъци	18 443	12 079
Разходи за обезценки на кредити и гаранции	10 942	7 751
Загуби от обезценки на ценни книжа на разположение за продажба	-	
Разходи за амортизации	87	85
Балансова стойност на отписани активи	-	55
Други непарични изменения	(1 015)	
<b>Паричен поток от оперативна печалба преди промените в оперативните активи и пасиви</b>	<b>28 457</b>	<b>19 970</b>
(Увеличение) на резервен обезпечителен фонд при БНБ	(13)	(15)
Намаление на вземанията от банки	11 056	11 553
(Увеличение) на кредитите и вземанията	(80 611)	(66 015)
(Увеличение) на предоставените кредити на Републиканския бюджет	(4 942)	-
Намаление на ценни книжа на разположение за продажба	541	588
(Увеличение)/намаление на вземанията по начислени лихви и такси	(11 400)	7 651
(Увеличение) на други активи	(1 876)	(462)
Увеличение депозити от кредитни институции	36 444	33 022
Увеличение/(намаление) на привлечените средства от клиенти	283 022	(8 650)
(Намаление) на задълженията по начислени лихви и такси	(773)	(2 281)
<b>Паричен поток от оперативна дейност</b>	<b>259 905</b>	<b>(4 639)</b>
Платени данъци върху печалбата	(1 763)	(2 047)
<b>Нетен паричен поток от оперативна дейност</b>	<b>258 142</b>	<b>(6 686)</b>
<b>Инвестиционна дейност</b>		
Парични плащания за придобиване на имоти машини и съоръжения и нематериални активи	(95)	-
Инвестиции в дъщерни дружества	(52 500)	
<b>Паричен поток от инвестиционна дейност</b>	<b>(52 595)</b>	<b>-</b>
<b>Финансова дейност</b>		
Емисия на облигационен заем		39 117
Получени суми по дългосрочно привлечени средства	23 339	47 187
Платени суми по дългосрочно привлечени средства	(14 733)	(9 010)
Получени суми по други привлечени средства	169	3 647
<b>Паричен поток от финансова дейност</b>	<b>8 775</b>	<b>80 941</b>
Нетно (намаление)/увеличение на паричните средства и паричните еквиваленти	214 322	74 255
<b>Парични средства и парични еквиваленти към 01 януари</b>	<b>197 565</b>	<b>100 671</b>
<b>Парични средства и парични еквиваленти към 30 юни</b>	<b>411 887</b>	<b>174 926</b>

  
**Илия Караниколов**  
 Изпълнителен директор



  
**Владимир Гюлев**  
 Изпълнителен директор

Иван Личев  
 Главен счетоводител (съставител)




**БЪЛГАРСКА БАНКА ЗА РАЗВИТИЕ АД**  
**ИНДИВИДУАЛЕН ОТЧЕТ ЗА ПРОМЕННИТЕ В СОБСТВЕНИЯ КАПИТАЛ**  
 към 30 юни 2011 година

В хиляди лева	Акционерен капитал	Законов резерв	Допълнителни резерви	Резерв по финансови активи на разположение за продажба	Неразпределена печалба	Общо
<b>Салдо към 1 януари 2010</b>	589 574	10 395	6 190	(193)	15 546	621 512
Трансформиране на неразпределена печалба в задължителни резерви	-	15 546	-	-	(15 546)	-
Общ всеобхватен доход за периода	-	-	-	(24)	10 871	10 847
<b>Салдо към 30 юни 2010</b>	<u>589 574</u>	<u>25 941</u>	<u>6 190</u>	<u>(217)</u>	<u>10 871</u>	<u>632 359</u>
Увеличение на акционерния капитал	12 200	-	-	-	-	12 200
Печалба за периода	-	-	-	-	15 012	15 012
Нетна промяна в справедливата стойност на активи на разположение за продажба	-	-	-	(87)	-	(87)
Общ всеобхватен доход за периода	-	-	-	(87)	15 012	14 925
<b>Салдо към 31 декември 2010</b>	<u>601 774</u>	<u>25 941</u>	<u>6 190</u>	<u>(304)</u>	<u>25 883</u>	<u>659 484</u>
Трансформиране на неразпределена печалба в задължителни резерви	-	25 883	-	-	(25 883)	-
Печалба за периода	-	-	-	-	16 600	16 600
Нетна промяна в справедливата стойност на активи на разположение за продажба	-	-	-	183	-	183
Общ всеобхватен доход за периода	-	-	-	183	16 600	16 783
<b>Салдо към 30 юни 2011</b>	<u>601 774</u>	<u>51 824</u>	<u>6 190</u>	<u>(121)</u>	<u>16 600</u>	<u>676 267</u>

  
 Илия Караниколов  
 Изпълнителен директор



  
 Владимир Гюлев  
 Изпълнителен директор

Иван Личев  
 Главен счетоводител (съставител) 