

## СЧЕТОВОДЕН БАЛАНС

Име на отчитащото се предприятие:

"ЕНЕМОНА" АД, КОЗЛОДУЙ

ЕИК по БУЛСТАТ

,020955078

Вид на отчета: консолидиран /неконсолидиран:

НЕКОНСОЛИДИРАН

РГ-05-

1199-1

Отчетен период:


01.01.2010-31.12.2010 година


( в хил. лв.)


АКТИВИ	Код на реда	Текущ период	Предходен период	СОБСТВЕН КАПИТАЛ, МАЛЦИНСТВЕНО УЧАСТИЕ И ПАСИВИ	Код на реда	Текущ период	Предходен период
а	б	1	2	а	б	1	2
<b>A. НЕТЕКУЩИ АКТИВИ</b>				<b>A. СОБСТВЕН КАПИТАЛ</b>			
I. Имоти, машини, съоръжения и оборудване				I. Основен капитал			
1. Земи (терени )	1-0011	5812	2819	Записан и внесен капитал т.ч.:	1-0411	13037	11934
2. Сгради и конструкции	1-0012	18186	9457	обикновени акции	1-0411-1		
3. Машини и оборудване	1-0013	1297	1674	привилегирвани акции	1-0411-2		
4. Съоръжения	1-0014			Изкупени собствени обикновени акции	1-0417		
5. Транспортни средства	1-0015	4485	5153	Изкупени собствени привилегирвани акции	1-0417-1		
6. Стопански инвентар	1-0017-1	350	367	Невнесен капитал	1-0416		
7. Разходи за придобиване и ликвидация на дълготрайни материални активи	1-0018	5967	5760	Общо за група I:	1-0410	13037	11934
8. Други	1-0017	1109	1281	II. Резерви			
Общо за група I:	1-0010	37206	26511	1. Премийни резерви при смитиране на ценни книжа	1-0421	30837	30837
II. Инвестиционни имоти	1-0041			2. Резерв от последващи оценки на активите и пасивите	1-0422		0
III. Биологични активи	1-0016			3. Целеви резерви, в т.ч.:	1-0423	34374	18619
IV. Нематериални активи				общи резерви	1-0424	27716	17626
1. Права върху собственост	1-0021	681	733	специализирани резерви	1-0425		
2. Програмни продукти	1-0022	106	126	други резерви	1-0426	6658	993
3. Продукти от развойна дейност	1-0023			Общо за група II:	1-0420	65211	49456
4. Други	1-0024			III. Финансов резултат			
Общо за група IV:	1-0020	787	859	1. Натрупана печалба (загуба) в т.ч.:	1-0451	0	1602
				неразпределена печалба	1-0452		1602
V. Търговска репутация				непокрита загуба	1-0453		
1. Положителна репутация	1-0051			еднократен ефект от промени в счетоводната политика	1-0451-1		
2. Отрицателна репутация	1-0052			2. Текуща печалба	1-0454	4475	9988
Общо за група V:	1-0050	0	0	3. Текуща загуба	1-0455		
VI. Финансови активи				Общо за група III:	1-0450	4475	11590
1. Инвестиции в:	1-0031	19342	18572				
дъщерни предприятия	1-0032	19338	18321				
смесени предприятия	1-0033			ОБЩО ЗА РАЗДЕЛ "А" (I+II+III):	1-0400	82723	72980
асоциирани предприятия	1-0034	4	251				
други предприятия	1-0035						
2. Държани до настъпване на падеж	1-0042	0	0	<b>Б. МАЛЦИНСТВЕНО УЧАСТИЕ</b>	1-0400-1		
държавни ценни книжа	1-0042-1						
облигации, в т.ч.:	1-0042-2			<b>В. НЕТЕКУЩИ ПАСИВИ</b>			
общински облигации	1-0042-3			I. Търговски и други задължения			
други инвестиции, държани до настъпване на падеж	1-0042-4			1. Задължения към свързани предприятия	1-0511		
3. Други	1-0042-5			2. Задължения по получени заеми от банки и небанкови финансови институции	1-0512	17873	192
Общо за група VI:	1-0040	19342	18572	3. Задължения по ЗУНК	1-0512-1		
VII. Търговски и други вземания				4. Задължения по получени търговски заеми	1-0514		
1. Вземания от свързани предприятия	1-0044		18	5. Задължения по облигационни заеми	1-0515		2934
2. Вземания по търговски заеми	1-0045	1353	2390	6. Други	1-0517	5087	1716
3. Вземания по финансов лизинг	1-0046-1			Общо за група I:	1-0510	22960	4842
4. Други	1-0046	18639	7254				

а	б	1	2	а	б	1	2
Общо за група VII:	1-0040-1	19992	9662	II. Други нетекущи пасиви	1-0510-1	118	174
				III. Приходи за бъдещи периоди	1-0520		
VIII. Разходи за бъдещи периоди	1-0060			IV. Пасиви по отсрочени данъци	1-0516	980	980
IX. Активи по отсрочени данъци	1-0060-1			V. Финансирания	1-0520-1		
ОБЩО ЗА РАЗДЕЛ "А" (I+II+III+IV+V+VI+VII+VIII+IX):	1-0100	77327	55604	ОБЩО ЗА РАЗДЕЛ "В" (I+II+III+IV+V):	1-0500	24058	5996
<b>Б. ТЕКУЩИ АКТИВИ</b>				<b>Г. ТЕКУЩИ ПАСИВИ</b>			
I. Материални запаси				I. Търговски и други задължения			
1. Материали	1-0071	4631	12620	1. Задължения по получени заеми към банки и небанкови финансови институции	1-0612	39540	34488
2. Продукция	1-0072			2. Текуща част от нетекущите задължения	1-0510-2	628	1002
3. Стоки	1-0073			3. Текущи задължения, в т.ч.:	1-0630	34594	28992
4. Незавършено производство	1-0076		38	задължения към свързани предприятия	1-0611	9191	2109
5. Биологични активи	1-0074			задължения по получени търговски заеми	1-0614	3130	3328
6. Други	1-0077	1561	62	задължения към доставчици и клиенти	1-0613	12853	6280
Общо за група I:	1-0070	6192	12720	получени аванси	1-0613-1	7804	14145
				задължения към персонала	1-0615	682	769
II. Търговски и други вземания				задължения към осигурителни предприятия	1-0616	251	272
1. Вземания от свързани предприятия	1-0081	6586	2024	данъчни задължения	1-0617	683	2089
2. Вземания от клиенти и доставчици	1-0082	66193	54027	4. Други	1-0618	1183	1102
3. Предоставени аванси	1-0086-1	14464	3150	5. Провизии	1-0619	167	240
4. Вземания по предоставени търговски заеми	1-0083	7544	4083	Общо за група I:	1-0610	76112	65824
5. Съдебни и присъдени вземания	1-0084		2				
6. Данъци за възстановяване	1-0085	1	1				
7. Вземания от персонала	1-0086-2			II. Други текущи пасиви	1-0610-1		
8. Други	1-0086	813	1762	III. Приходи за бъдещи периоди	1-0700		
Общо за група II:	1-0080	95601	65049	IV. Финансирания	1-0700-1		
III. Финансови активи							
1. Финансови активи, държани за търгуване в т. ч.	1-0093	0	0				
дългови ценни книжа	1-0093-1			ОБЩО ЗА РАЗДЕЛ "Г" (I+II+III+IV):	1-0750	76112	65824
деривативи	1-0093-2						
други	1-0093-3						
2. Финансови активи, обявени за продажба	1-0093-4						
3. Други	1-0095						
Общо за група III:	1-0090	0	0				
IV. Парични средства и парични еквиваленти							
1. Парични средства в брой	1-0151	163	2252				
2. Парични средства в безсрочни депозити	1-0153	2555	8161				
3. Блокирани парични средства	1-0155	1055	1014				
4. Парични еквиваленти	1-0157						
Общо за група IV:	1-0150	3773	11427				
V. Разходи за бъдещи периоди	1-0160						
ОБЩО ЗА РАЗДЕЛ "Б" (I+II+III+IV+V)	1-0200	105566	89196				
<b>ОБЩО АКТИВИ (А + Б):</b>	<b>1-0300</b>	<b>182893</b>	<b>144800</b>	<b>СОБСТВЕН КАПИТАЛ, МАЛЦИНСТВЕНО УЧАСТИЕ И ПАСИВИ (А+Б+В+Г):</b>	<b>1-0800</b>	<b>182893</b>	<b>144800</b>

Дата на съставяне: 27.01.2011

Съставител: 

Ръководител: 



0

Забелжка: Да се посочи метода на осчетоводяване на инвестициите

## ОТЧЕТ ЗА ДОХОДИТЕ

Име на отчитащото се предприятие:

"ЕНЕМОНА" АД, КОЗЛОДУЙ

ЕИК по БУЛСТАТ

,020955078

Вид на отчета: консолидиран /неконсолидиран

НЕКОНСОЛИДИРАН

РГ-05-

1199-1

Отчетен период:

01.01.2010-31.12.2010 година

(в хил. лв.)

РАЗХОДИ	Код на реда	Текущ период	Предходен период	ПРИХОДИ	Код на реда	Текущ период	Предходен период
а	б	1	2	а	б	1	2
<b>А. Разходи за дейността</b>				<b>А. Приходи от дейността</b>			
<i>I. Разходи по икономически елементи</i>				<i>I. Нетни приходи от продажби на:</i>			
1. Разходи за материали	2-1120	22339	16870	1. Продукция	2-1551	85324	89811
2. Разходи за външни услуги	2-1130	36471	36954	2. Стоки	2-1552		
3. Разходи за амортизации	2-1160	1715	1803	3. Услуги	2-1560	319	419
4. Разходи за възнаграждения	2-1140	16863	16641	4. Други	2-1556	652	1434
5. Разходи за осигуровки	2-1150	2312	1998		<b>Общо за група I:</b>	<b>2-1610</b>	<b>86295</b>
6. Балансова стойност на продадени активи (без продукция)	2-1010						
7. Изменение на запасите от продукция и незавършено производство	2-1030	-845	1855	<i>II. Приходи от финансираня</i>	2-1620	11	11
8. Други, в т.ч.: обезценка на активи провизии	2-1170 2-1171 2-1172	1934	2790	в т.ч. от правителството	2-1621		
<b>Общо за група I:</b>	<b>2-1100</b>	<b>80 789</b>	<b>78 911</b>	<i>III. Финансови приходи</i>			
				1. Приходи от лихви	2-1710	1782	1074
				2. Приходи от дивиденди	2-1721	1663	366
<i>II. Финансови разходи</i>				3. Положителни разлики от операции с финансови активи и инструменти	2-1730	5	174
1. Разходи за лихви	2-1210	3270	3148	4. Положителни разлики от промяна на валутни курсове	2-1740	29	21
2. Отрицателни разлики от операции с финансови активи и инструменти	2-1220			5. Други	2-1745	2	19
3. Отрицателни разлики от промяна на валутни курсове	2-1230	46	50	<b>Общо за група III:</b>	<b>2-1700</b>	<b>3481</b>	<b>1654</b>
4. Други	2-1240	710					
<b>Общо за група II:</b>	<b>2-1200</b>	<b>4 026</b>	<b>3 198</b>				
<b>Б. Общо разходи за дейността (I + II)</b>	<b>2-1300</b>	<b>84 815</b>	<b>82 109</b>	<b>Б. Общо приходи от дейността (I + II + III):</b>	<b>2-1600</b>	<b>89787</b>	<b>93329</b>
<b>В. Печалба от дейността</b>	<b>2-1310</b>	<b>4 972</b>	<b>11 220</b>	<b>В. Загуба от дейността</b>	<b>2-1810</b>	<b>0</b>	<b>0</b>
<i>III. Дял от печалбата на асоциирани и съвместни предприятия</i>	<i>2-1250-1</i>			<i>IV. Дял от загубата на асоциирани и съвместни предприятия</i>	<i>2-1810-1</i>		
<i>IV. Извънредни разходи</i>	<i>2-1250</i>			<i>V. Извънредни приходи</i>	<i>2-1750</i>		
<b>Г. Общо разходи (Б+ III +IV)</b>	<b>2-1350</b>	<b>84 815</b>	<b>82 109</b>	<b>Г. Общо приходи (Б + IV + V)</b>	<b>2-1800</b>	<b>89 787</b>	<b>93 329</b>
<b>Д. Печалба преди облагане с данъци</b>	<b>2-1400</b>	<b>4 972</b>	<b>11 220</b>	<b>Д. Загуба преди облагане с данъци</b>	<b>2-1850</b>	<b>0</b>	<b>0</b>
<i>V. Разходи за данъци</i>	<i>2-1450</i>	<i>497</i>	<i>1 232</i>				
1. Разходи за текущи корпоративни данъци върху печалбата	2-1451	497	1106				
2. Разход (икономия) на отсрочени корпоративни данъци върху печалбата	2-1452		126				
3. Други	2-1453						
<b>Е. Печалба след облагане с данъци (Д - V)</b>	<b>2-0454</b>	<b>4 475</b>	<b>9 988</b>	<b>Е. Загуба след облагане с данъци (Д + V)</b>	<b>2-0455</b>	<b>0</b>	<b>0</b>
в т.ч. за малцинствено участие	2-0454-1			в т.ч. за малцинствено участие	2-0455-1		
<b>Ж. Нетна печалба за периода</b>	<b>2-0454-2</b>	<b>4 475</b>	<b>9 988</b>	<b>Ж. Нетна загуба за периода</b>	<b>2-0455-2</b>	<b>0</b>	<b>0</b>
<b>Всичко (Г+ V + Е):</b>	<b>2-1500</b>	<b>89 787</b>	<b>93 329</b>	<b>Всичко (Г + Е):</b>	<b>2-1900</b>	<b>89 787</b>	<b>93 329</b>

Забележка: Справка № 2 - Отчет за доходите се изготвя само с натрупване.

Дата на съставяне: 27.1.2011

Съставител:

Ръководител:



Удостоверен  
 Ръководител:

## ОТЧЕТ ЗА ПАРИЧНИТЕ ПОТОЦИ ПО ПРЕКИЯ МЕТОД

Име на отчитащото се предприятие:

"ЕНЕМОНА" АД, КОЗЛОДУЙ

ЕИК по БУЛСТАТ

,020955078

Вид на отчета: консолидиран /неконсолидиран

НЕКОНСОЛИДИРАН

РГ-05- 1199-1


Отчетен период:

01.01.2010-31.12.2010 година

(в хил. лв.)

ПАРИЧНИ ПОТОЦИ	Код на реда	Текущ период	Предходен период
а	б	1	2
<b>А. Парични потоци от оперативна дейност</b>			
1. Постъпления от клиенти	3-2201	76555	112623
2. Плащания на доставчици	3-2201-1	-70799	-75431
3. Плащания/постъпления, свързани с финансови активи, държани с цел търговия	3-2202		
4. Плащания, свързани с възнаграждения	3-2203	-20057	-20077
5. Платени /възстановени данъци (без корпоративен данък върху печалбата)	3-2206	-2604	-8404
6. Платени корпоративни данъци върху печалбата	3-2206-1	-1106	-1025
7. Получени лихви	3-2204		
8. Платени банкови такси и лихви върху краткосрочни заеми за оборотни средства	3-2204-1		
9. Курсови разлики	3-2205		
10. Други постъпления /плащания от оперативна дейност	3-2208	-1457	-2395
<b>Нетен паричен поток от оперативна дейност (А):</b>	<b>3-2200</b>	<b>-19 468</b>	<b>5 291</b>
<b>Б. Парични потоци от инвестиционна дейност</b>			
1. Покупка на дълготрайни активи	3-2301	-9455	-3310
2. Постъпления от продажба на дълготрайни активи	3-2301-1	126	298
3. Предоставени заеми	3-2302	-15362	-4209
4. Възстановени (платени) предоставени заеми, в т.ч. по финансов лизинг	3-2302-1	11667	5281
5. Получени лихви по предоставени заеми	3-2302-2		
6. Покупка на инвестиции	3-2302-3	-1017	-4823
7. Постъпления от продажба на инвестиции	3-2302-4	248	
8. Получени дивиденди от инвестиции	3-2303	399	130
9. Курсови разлики	3-2305		
10. Други постъпления/ плащания от инвестиционна дейност	3-2306		
<b>Нетен поток от инвестиционна дейност (Б):</b>	<b>3-2300</b>	<b>-13 394</b>	<b>-6 633</b>
<b>В. Парични потоци от финансова дейност</b>			
1. Постъпления от емитиране на ценни книжа	3-2401	10946	1014
2. Плащания при обратно придобиване на ценни книжа	3-2401-1		
3. Постъпления от заеми	3-2403	39352	22251
4. Платени заеми	3-2403-1	-19781	-20984
5. Платени задължения по лизингови договори	3-2405	-1013	-1771
6. Платени лихви, такси, комисиони по заеми с инвестиционно предназначение	3-2404	-2861	-2678
7. Изплатени дивиденди	3-2404-1	-1435	
8. Други постъпления/ плащания от финансова дейност	3-2407		
<b>Нетен паричен поток от финансова дейност (В):</b>	<b>3-2400</b>	<b>25 208</b>	<b>-2 168</b>
<b>Г. Изменения на паричните средства през периода (А+Б+В):</b>	<b>3-2500</b>	<b>-7 654</b>	<b>-3 510</b>
<b>Д. Парични средства в началото на периода</b>	<b>3-2600</b>	<b>11427</b>	<b>14937</b>
<b>Е. Парични средства в края на периода, в т.ч.:</b>	<b>3-2700</b>	<b>3 773</b>	<b>11 427</b>
наличност в касата и по банкови сметки	3-2700-1	2718	10413
блокирани парични средства	3-2700-2	1055	1014

Дата на съставяне: 27.01.2011



Съставител:

Ръководител:

## ОТЧЕТ ЗА ИЗМЕНЕНИЯТА В СОБСТВЕНИЯ КАПИТАЛ

Име на отчитащото се предприятие:  
 Вид на отчета: консолидиран/неконсолидиран  
 Отчетен период:

"ЕНЕМОНА" АД, КОЗЛОДУЙ  
 НЕКОНСОЛИДИРАН  
 01.01.2010-31.12.2010 година

ЕИК по БУЛСТАТ ,020955078  
 РГ-05- 1199-1


(в хил. лв.)

ПОКАЗАТЕЛИ	Код на реда	Основен капитал	Резерви					Натрупани печалби/загуби		Резерв от преводи	Общо собствен капитал	Малцинствено участие
			премии от емисия (премиен резерв)	резерв от последващи оценки	целеве резерви			печалба	загуба			
					общи	специализирани	други					
а		1	2	3	4	5	6	7	8	9	10	11
Код на реда - б		1-0410	1-0410	1-0422	1-0424	1-0425	1-0426	1-0452	1-0453	4-0426-1	1-0400	1-0400-1
Салдо в началото на отчетния период	4-01	11 934	30 837	0	17 626	0	993	11 590	0		72980	0
Промяна в началните салда поради:	4-15	0	0	0	0	0	0	0	0	0	0	0
Ефект от промяна в счетоводната политика	4-15-1											
Фундаментални грешки	4-15-2										0	
Коригирано салдо в началото на отчетния период	4-01-1	11 934	30 837	0	17 626	0	993	11 590	0	0	72980	0
Нетна печалба/загуба за периода	4-05							4475	0		4475	
1. Разпределение на печалбата за:	4-06	0	0	0	10 090	0	0	-11 590	0	0	-1500	0
дивиденди	4-07							-1500			-1500	
други	4-07-1				10090			-10090			0	
2. Покриване на загуби	4-08										0	
3. Последващи оценки на дълготрайни материални и нематериални активи, в т.ч.	4-09	0	0	0	0	0	0	0	0	0	0	0
увеличения	4-10										0	
намаления	4-11										0	
4. Последващи оценки на финансови активи и инструменти, в т.ч.	4-12	0	0	0	0	0	0	0	0	0	0	0
увеличения	4-13										0	
намаления	4-14										0	
5. Ефект от отсрочени данъци	4-16-1										0	
6. Други изменения	4-16	1103					5665				6768	
Салдо към края на отчетния период	4-17	13 037	30 837	0	27 716	0	6 658	4 475	0	0	82723	0
7. Промяна от преводи на годишни финансови отчети на предприятия в чужбина	4-18										0	
8. Промяна от преизчисляване на финансови отчети при свръхинфлация	4-19										0	
Собствен капитал към края на отчетния период	4-20	13 037	30 837	0	27 716	0	6 658	4 475	0	0	82723	0

Забележка: На ред "Салдо в началото на отчетния период" се посочва салдото, което е в края на предходната година.

Дата на съставяне: 27.01.2011

Съставител:



Ръководител...

## СПРАВКА ЗА НЕТЕКУЩИТЕ АКТИВИ

Име на отчитащото се предприятие: "ЕНЕМОНА" АД, КОЗЛОДУЙ  
Отчетен период: 01.01.2010-31.12.2010 година

ЕИК по БУЛСТАТ ,020955078  
РГ-05- 1199-1


(в хил. лв)

ПОКАЗАТЕЛИ	Код на реда	Отчетна стойност на нетекущите активи				Преценка		Преценена стойности (4+5-6)	Амортизация				Преценка		Преценена амортизация в края на периода (11+12-13)	Балансова стойност за текущия период (7-14)
		в началото на периода	на постъпилите през периода	на излезлите през периода	в края на периода (1+2-3)	увеличение	намаление		в началото на периода	начислена през периода	отписана през периода	в края на периода (8+9-10)	увеличение	намаление		
а	б	1	2	3	4	5	6	7	8	9	10	11	12	13	14	15
<b>I. Имоти, машини, съоръжения и оборудване</b>																
1. Земи (терени)	5-1001	2819	2993		5812			5812	0			0			0	5812
2. Сгради и конструкции	5-1002	11015	9102	105	20012			20012	1558	282	14	1826			1826	18186
3. Машини и оборудване	5-1003	3868	126	1	3993			3993	2194	502		2696			2696	1297
4. Съоръжения	5-1004	0			0			0	0			0			0	0
5. Транспортни средства	5-1005	6970	34	333	6671			6671	1817	502	133	2186			2186	4485
6. Стопански инвентар	5-1007-1	620	38	7	651			651	253	50	2	301			301	350
7. Р-ди за придобиване и ликвидация на активи по стопански начин	5-1007-2	5760	12322	12115	5967			5967	0			0			0	5967
8. Други	5-1007	2124	107	2	2229			2229	843	278	1	1120			1120	1109
<b>Обща сума I:</b>	<b>5-1015</b>	<b>33176</b>	<b>24722</b>	<b>12563</b>	<b>45335</b>	<b>0</b>	<b>0</b>	<b>45335</b>	<b>6665</b>	<b>1614</b>	<b>150</b>	<b>8129</b>	<b>0</b>	<b>0</b>	<b>8129</b>	<b>37206</b>
<b>II. Инвестиционни имоти</b>	<b>5-1037</b>				0			0				0			0	0
<b>III. Биологични активи</b>	<b>5-1006</b>				0			0				0			0	0
<b>IV. Нематериални активи</b>					0			0				0			0	0
1. Права върху собственост	5-1017	1437	9		1446			1446	704	61		765			765	681
2. Програмни продукти	5-1018	320	19		339			339	194	39		233			233	106
3. Продукти от развойна дейност	5-1019	0			0			0	0			0			0	0
4. Други	5-1020	0			0			0	0			0			0	0
<b>Обща сума IV:</b>	<b>5-1030</b>	<b>1757</b>	<b>28</b>	<b>0</b>	<b>1785</b>	<b>0</b>	<b>0</b>	<b>1785</b>	<b>898</b>	<b>100</b>	<b>0</b>	<b>998</b>	<b>0</b>	<b>0</b>	<b>998</b>	<b>787</b>
<b>V. Финансови активи (без дългосрочни вземания)</b>																
1. <b>Инвестиции в:</b>	5-1032	18572	1017	247	19342	0	0	19342	0	0	0	0	0	0	0	19342
дъщерни предприятия	5-1033	18321	1017		19338			19338				0			0	19338
смесени предприятия	5-1034	0			0			0				0			0	0
асоциирани предприятия	5-1035	251		247	4			4				0			0	4
други предприятия	5-1036	0			0			0				0			0	0
2. <b>Държани до настъпване на падеж:</b>	5-1038	0	0	0	0	0	0	0	0	0	0	0	0	0	0	0
държавни ценни книжа	5-1038-1				0			0				0			0	0
облигации, в т.ч.:	5-1038-2				0			0				0			0	0
общински облигации	5-1038-3				0			0				0			0	0
Други инвестиции, държани до настъпване на падеж	5-1038-4				0			0				0			0	0
3. Други	5-1038-5				0			0				0			0	0
<b>Обща сума V:</b>	<b>5-1045</b>	<b>18572</b>	<b>1017</b>	<b>247</b>	<b>19342</b>	<b>0</b>	<b>0</b>	<b>19342</b>	<b>0</b>	<b>0</b>	<b>0</b>	<b>0</b>	<b>0</b>	<b>0</b>	<b>0</b>	<b>19342</b>
<b>VI. Търговска репутация</b>	<b>5-1050</b>				0			0				0			0	0
<b>Общ сбор ( I+ II+ III+ IV+V+VI)</b>	<b>5-1060</b>	<b>53505</b>	<b>25767</b>	<b>12810</b>	<b>66462</b>	<b>0</b>	<b>0</b>	<b>66462</b>	<b>7563</b>	<b>1714</b>	<b>150</b>	<b>9127</b>	<b>0</b>	<b>0</b>	<b>9127</b>	<b>57335</b>

Забелжка: Предприятията, които имат собствени нетекущи материални активи в чужбина, представят отделна справка за всяка страна.

Дата на съставяне: 27.01.2011

Съставител: 

Ръководител: 



## СПРАВКА ЗА ВЗЕМАНИЯТА, ЗАДЪЛЖЕНИЯТА И ПРОВИЗИИТЕ

Име на отчитащото се предприятие: "ЕНЕМОНА" АД, КОЗЛОДУЙ ЕИК по БУЛСТАТ ,020955078  
 Отчетен период: 01.01.2010-31.12.2010 година РГ-05- 1199-1  
 А. ВЗЕМАНИЯ (в хил.лв)

ПОКАЗАТЕЛИ	Код на реда	Сума на вземанията	Степен на ликвидност	
			до 1 година	над 1 година
а	б	1	2	3
<b>I. Невнесен капитал</b>	<b>6-2010</b>			0
<b>II. Нетекущи търговски и други вземания</b>				
1. Вземания от свързани предприятия, в т.ч.:	6-2021	0	0	0
- предоставени заеми	6-2022	0		0
- продажба на активи и услуги	6-2241			0
- други	6-2023			0
2. Вземания от предоставени търговски заеми	6-2024	1353		1353
3. Други дългосрочни вземания, в т.ч.:	6-2026	18639	0	18639
- финансов лизинг	6-2027			0
- други	6-2029	18639		18639
<b>Всичко за II:</b>	<b>6-2020</b>	<b>19992</b>	<b>0</b>	<b>19992</b>
<b>III. Данъчни активи</b>				0
Активи по отсрочени данъци	<b>6-2030</b>			0
<b>IV. Текущи търговски и други вземания</b>				
1. Вземания от свързани предприятия, в т.ч.:	6-2031	6586	6586	0
- предоставени заеми	6-2032	391	391	0
- от продажби	6-2033	6195	6195	0
- други	6-2034			0
2. Вземания от клиенти и доставчици	6-2035	66193	66193	0
3. Вземания от предоставени аванси	6-2036	14464	14464	0
4. Вземания от предоставени търговски заеми	6-2037	7544	7544	0
5. Съдебни вземания	6-2039	0	0	0
6. Присъдени вземания	6-2040			0
7. Данъци за възстановяване, в т.ч.:	6-2041	1	1	0
- корпоративни данъци върху печалбата	6-2043			0
- данък върху добавената стойност	6-2044			0
- възстановими данъчни временни разлики	6-2045			0
- други данъци	6-2046	1	1	0
8. Други краткосрочни вземания, в т.ч.:	6-2047	813	813	0
- по липси и начети	6-2048			0
- от осигурителните организации	6-2049			0
- по рекламации	6-2050			0
- други	6-2051	813	813	0
<b>Всичко за IV:</b>	<b>6-2060</b>	<b>95601</b>	<b>95601</b>	<b>0</b>
<b>ОБЩО ВЗЕМАНИЯ (I+II+III+IV):</b>	<b>6-2070</b>	<b>115593</b>	<b>95601</b>	<b>19992</b>

## Б. ЗАДЪЛЖЕНИЯ

(в хил. лв.)

ПОКАЗАТЕЛИ	Код на реда	Сума на задължението	Степен на изискуемост		Стойност на обезпечението
			до 1 година	над 1 година	
а	б	1	2	3	4
<b>I. Нетекущи търговски и други задължения</b>					
1. Задължения към свързани предприятия, в т.ч. от:	6-2111	0	0	0	0
- заеми	6-2112			0	
- доставки на активи и услуги	6-2113			0	
- други	6-2244			0	
2. Задължения по получени заеми към банки и небанкови финансови институции, в т.ч.:	6-2114	17873	0	17873	0
- банки, в т.ч.:	6-2115	17873		17873	
- просрочени	6-2116			0	
- небанкови финансови институции, в т.ч.:	6-2114-1			0	
- просрочени	6-2114-2			0	
3. Задължения по ЗУНК	6-2123-1			0	
4. Задължения по получени търговски заеми	6-2118			0	
5. Задължения по облигационни заеми	6-2120	0		0	
6. Други дългосрочни задължения, в т.ч.:	6-2123	5205		5205	
- по финансов лизинг	6-2124	5087		5087	
<b>Всичко за I:</b>	<b>6-2130</b>	<b>23078</b>	<b>0</b>	<b>23078</b>	<b>0</b>
<b>II. Данъчни пасиви</b>					
Пасиви по отсрочени данъци	6-2122	980		980	
<b>III. Текущи търговски и други задължения</b>					
1. Задължения към свързани предприятия, в т.ч. от:	6-2141	9191	9191	0	0
- доставени активи и услуги	6-2142	9191	9191	0	
- дивиденди	6-2143			0	
- други	6-2143-1			0	
2. Задължения по получени заеми към банки и небанкови финансови институции, в т.ч.:	6-2144	39540	39540	0	0
- към банки, в т.ч.	6-2145	39540	39540	0	
- просрочени	6-2146			0	
- небанкови финансови институции, в т.ч.	6-2144-1			0	
- просрочени	6-2144-2			0	
3. Текуща част от нетекущите задължения:	6-2161-1	628	628	0	0
- по ЗУНК	6-2161-2			0	
- по облигационни заеми	6-2161-3			0	
- по получени дългосрочни заеми от банки и небанкови финансови институции	6-2161-4			0	
- други	6-2161-5	628	628	0	
4. Текущи задължения:	6-2148	25403	25403	0	0
Задължения по търговски заеми	6-2147	3130	3130	0	
Задължения към доставчици и клиенти	6-2149	12853	12853	0	



Задължения по получени аванси	6-2150	7804	7804	0	
Задължения към персонала	6-2151	682	682	0	
Данъчни задължения, в т.ч.:	6-2152	683,2	683,2	0	0
- корпоративен данък върху печалбата	6-2154	497	497	0	
- данък върху добавената стойност	6-2155	186	186	0	
- други данъци	6-2156			0	
Задължения към осигурителни предприятия	6-2157	251	251	0	
5. Други краткосрочни задължения	6-2161	1350	1350	0	
<i>Всичко за III:</i>	6-2170	76112	76112	0	0
<b>ОБЩО ЗАДЪЛЖЕНИЯ (I+II+III):</b>	<b>6-2180</b>	<b>100170</b>	<b>76112</b>	<b>24058</b>	<b>0</b>

**В. ПРОВИЗИИ**

(в хил. лв)

ПОКАЗАТЕЛИ	Код на реда	В началото на годината	Увеличение	Намаление	В края на периода
а	б	1	2	3	4
1. Провизии за правни задължения	6-2210				0
2. Провизии за конструктивни задължения	6-2220				0
3. Други провизии	6-2230	534	250	64	720
<b>Обща сума (1+2+3):</b>	<b>6-2240</b>	<b>534</b>	<b>250</b>	<b>64</b>	<b>720</b>

*Забележка:*

Вземанията и задълженията от и към чужбина се посочват в отделна справка за всяка страна.

Дата на съставяне: 27.01.2011



Съставител:

Ръководител:

*Шешиц*  
*[Signature]*

Име на отчитащото се предприятие:

"ЕНЕМОНА" АД, КОЗЛОДУЙ

ЕИК по БУЛСТАТ ,020955078

Отчетен период:

01.01.2010-31.12.2010 година

РГ-05- 1199-1

( в хил.лв.)

ПОКАЗАТЕЛИ	Код на пела	Вид и брой на ценните книжа			Стойност на ценните книжа			преоценена стойност (4+5-6)
		обикновени	привилегиовани	конверти- пнени	отчетна стойност	преоценка		
						увеличение	намаление	
a	б	1	2	3	4	5	6	7
<b>I. Нетекущи финансови активи в ценни книжа</b>								
1. Акции	7-3031				19338			19338
2. Облигации, в т.ч.:	7-3035							0
общински облигации	7-3035-1							0
3. Държавни ценни книжа	7-3036							0
4. Други	7-3039				4			4
<b>Обща сума I:</b>	<b>7-3040</b>	0	0	0	19342	0	0	19342
<b>II. Текущи финансови активи в ценни книжа</b>								
1. Акции	7-3001							0
2. Изкупени собствени акции	7-3005							0
3. Облигации	7-3006							0
4. Изкупени собствени облигации	7-3007							0
5. Държавни ценни книжа	7-3008							0
6. Деривативи и други финансови инструменти	7-3010-1							0
7. Други	7-3010							0
<b>Обща сума II:</b>	<b>7-3020</b>	0	0	0	0	0	0	0

Забележка: Предприятията, които притежават чуждестранни ценни книжа с характер на краткосрочни и дългосрочни инвестиции, съставят отделна справка за всяка страна.

Дата на съставяне: 27.01.2011

Съставител:

Ръководител:



**СПРАВКА**  
за инвестициите в дъщерни, смесени, асоциирани и други предприятия

СПРАВКА ПО ОБРАЗЕЦ № 8

Име на отчитащото се предприятие: "ЕНЕМОНА" АД, КОЗЛОДУЙ  
01.01.2010-31.12.2010 година

ЕИК по БУЛСТАТ ,020955078  
РГ-05-1199-1

(в хил. лв.)

Наименование и седалище на предприятията, в които са инвестициите	Код на реда	Размер на инвестицията	Процент на инвестицията в капитала на другото предприятие	Инвестиция в ценни книжа, приети за търговия на фондова борса	Инвестиция в ценни книжа, неприети за търговия на фондова борса
а	б	1	2,00	3	4
<b>A. В СТРАНАТА</b>					
I. Инвестиции в дъщерни предприятия					
1. Агро Инвест Инженеринг		5499	99,98		5499
2. Енемона Югилитис ЕАД		1781	100,00		1781
3. ФБЕИ АДСИЦ		1558	70,76		1558
4. Пирлин Павър АД		42	84,00		42
5. Ресурс БГ ООД		0			0
6. Ботуня Енерджи АД		0			0
7. ФИНИ АДСИЦ		450	69,23		450
8. Хемусгаз АД		25	50,00		25
9. Еско инженеринг АД		424	99,00		424
10. Соллар Енерджи ООД		4	80,00		4
11. НЕО АГРО ТЕХ АД		11	90,00		11
12. ТФЕЦ Никопол ЕАД		1536	100,00		1536
13. Енемона-Гълбово АД		2050	91,11		2050
14. Неврокол-газ АД		45	90,00		45
15. Емко АД		5913	77,36		5913
<b>Обща сума I:</b>	<b>8-4001</b>	<b>19338</b>		<b>0</b>	<b>19338</b>
II. Инвестиции в смесени предприятия					
1.					0
2.					0
3.					0
4.					0
5.					0
6.					0
7.					0
8.					0
9.					0
10.					0
11.					0
12.					0
13.					0
14.					0
15.					0
<b>Обща сума II:</b>	<b>8-4006</b>	<b>0</b>		<b>0</b>	<b>0</b>
III. Инвестиции в асоциирани предприятия					
1. Алфа Енемона ООД		4	40,00		4
2. Свилентрал-газ АД					0
3.					0
4.					0
5.					0
6.					0
7.					0
8.					0
9.					0
10.					0
11.					0
12.					0
13.					0
14.					0
15.					0
<b>Обща сума III:</b>	<b>8-4011</b>	<b>4</b>		<b>0</b>	<b>4</b>
IV. Инвестиции в други предприятия					
1. Тара Трейд Консулт АД					0
2. Енемона Старт					0
3. Енгла Инженеринг АД					0
4. СОФ ГЕО ЛИНТ 2006 ООД					0
5.					0
6.					0
7.					0
8.					0
9.					0
10.					0
11.					0
12.					0
13.					0
14.					0
15.					0
<b>Обща сума IV:</b>	<b>8-4016</b>	<b>0</b>		<b>0</b>	<b>0</b>
<b>Обща сума за страната (I+II+III+IV):</b>	<b>8-4025</b>	<b>19342</b>		<b>0</b>	<b>19342</b>

