

Име на отчетното се предприятие:
Вид на отчета: консолидиран /неконсолидиран
Отчетен период:

ОТЧЕТ ЗА ДОХОДИТЕ
ТЕХНОЛОГИЧЕН ЦЕНТЪР- ИНСТИТУТ ПО МИКРОЕЛЕКТРОНИКА АД
неконсолидиран
01.01.2011-31.12.2011г.

ЕИК по БУЛСТАТ 121084839
РГ-05-

(в хил. лв.)

| РАЗХОДИ | Код на реда | Текущ период | Преходен период | ПРИХОДИ | Код на реда | Текущ период | Преходен период |
|---|-----------------|---------------|-----------------|---|-----------------|---------------|-----------------|
| а | б | 1 | 2 | а | б | 1 | 2 |
| A. Разходи за дейността | | | | A. Приходи от дейността | | | |
| <i>I. Разходи по икономически елементи</i> | | | | <i>I. Нетни приходи от продажби на:</i> | | | |
| 1. Разходи за материали | 2-1120 | 91 | 97 | 1. Продукция | 2-1551 | | |
| 2. Разходи за външни услуги | 2-1130 | 259 | 834 | 2. Стоки | 2-1552 | 124 | 252 |
| 3. Разходи за амортизации | 2-1160 | 590 | 592 | 3. Услуги | 2-1560 | 282 | 268 |
| 4. Разходи за възнаграждения | 2-1140 | 149 | 124 | 4. Други | 2-1556 | 111 | 300 |
| 5. Разходи за осигуровки | 2-1150 | 21 | 18 | Общо за група I: | 2-1610 | 517 | 820 |
| 6. Балансова стойност на прозаяени активи (без продукция) | 2-1010 | 450 | 677 | | | | |
| 7. Изменение на запасите от продукция и незавършено производство | 2-1030 | | 0 | II. Приходи от финансираня | 2-1620 | | |
| 8. Други, в т.ч.: | 2-1170 | 2410 | 479 | в т.ч. от правителството | 2-1621 | | |
| обезпечка на активи | 2-1171 | | | | | | |
| провазани | 2-1172 | | | III. Финансови приходи | | | |
| Общо за група I: | 2-1100 | 3 970 | 2 821 | 1. Приходи от лихви | 2-1710 | 19328 | 9012 |
| | | | | 2. Приходи от дивиденди | 2-1721 | | 562 |
| II. Финансови разходи | | | | 3. Положителни разлики от операции с финансови активи и инструменти | 2-1730 | 16806 | 14565 |
| 1. Разходи за лихви | 2-1210 | 10523 | 14257 | 4. Положителни разлики от промяна на валутни курсове | 2-1740 | 3 | 7 |
| 2. Отрицателни разлики от операции с финансови активи и инструменти | 2-1220 | 7065 | 2226 | 5. Други | 2-1745 | | |
| 3. Отрицателни разлики от промяна на валутни курсове | 2-1230 | 37 | 189 | Общо за група III: | 2-1700 | 36137 | 24146 |
| 4. Други | 2-1240 | 170 | 120 | | | | |
| Общо за група II: | 2-1200 | 17 795 | 16 792 | | | | |
| B. Общо разходи за дейността (I + II) | 2-1300 | 21 765 | 19 613 | B. Общо приходи от дейността (I + II + III): | 2-1600 | 36654 | 24966 |
| V. Печалба от дейността | 2-1310 | 14 889 | 5 353 | V. Загуба от дейността | 2-1810 | 0 | 0 |
| <i>III. Дял от печалбата на асоциирани и съместни предприятия</i> | <i>2-1250-1</i> | | | <i>IV. Дял от загубата на асоциирани и съместни предприятия</i> | <i>2-1810-1</i> | | |
| <i>IV. Извънредни разходи</i> | <i>2-1250</i> | | | <i>V. Извънредни приходи</i> | <i>2-1750</i> | | |
| G. Общо разходи (B+ III+IV) | 2-1350 | 21 765 | 19 613 | G. Общо приходи (B + IV + V) | 2-1800 | 36 654 | 24 966 |
| D. Печалба преди облагане с данъци | 2-1400 | 14 889 | 5 353 | D. Загуба преди облагане с данъци | 2-1850 | 0 | 0 |
| E. Разходи за данъци | 2-1450 | 1 502 | 702 | | | | |
| 1. Разходи за текущи корпоративни данъци върху печалбата | 2-1451 | 1502 | 702 | | | | |
| 2. Разход (икономия) на отсрочени корпоративни данъци върху печалбата | 2-1452 | | | | | | |
| 3. Други | 2-1453 | | | | | | |
| E. Печалба след облагане с данъци (D - V) | 2-0454 | 13 387 | 4 651 | E. Загуба след облагане с данъци (D + V) | 2-0455 | 0 | 0 |
| в т.ч. за мажоритарно участие | 2-0454-1 | | | в т.ч. за мажоритарно участие | 2-0455-1 | | |
| Ж. Нетна печалба за периода | 2-0454-2 | 13 387 | 4 651 | Ж. Нетна загуба за периода | 2-0455-2 | 0 | 0 |
| Всичко (Г+ V + E): | 2-1500 | 36 654 | 24 966 | Всичко (Г + E): | 2-1900 | 36 654 | 24 966 |

Забележка: Справка № 2 - Отчет за доходите се изготвя само с натрупване.

Дата на съставяне: 20.10.2011г.

Съставител:

Ръководител:

0003 Михаил
Димчев
Регистриран одитор

20.10.2011г.

ОТЧЕТ ЗА ПАРИЧНИТЕ ПОТОЦИ ПО ПРЕКИЯ МЕТОД

Име на отчитащото се предприятие:

ТЕХНОЛОГИЧЕН ЦЕНТЪР- ИНСТИТУТ ПО "ЕИК" по БУЛСТАТ

121084839

Вид на отчета: консолидиран /неконсолидиран

неконсолидиран

РГ-05-

Отчетен период:

01.01.2011-31.12.2011г.

(в хил. лв.)

| ПАРИЧНИ ПОТОЦИ | Код на реда | Текущ период | Предходен период |
|--|---------------|----------------|------------------|
| а | б | 1 | 2 |
| А. Парични потоци от оперативна дейност | | | |
| 1. Постъпления от клиенти | 3-2201 | 669 | 392 |
| 2. Плащания на доставчици | 3-2201-1 | -2731 | -786 |
| 3. Плащания/постъпления, свързани с финансови активи, държани с цел търговия | 3-2202 | 126901 | |
| 4. Плащания, свързани с възнаграждения | 3-2203 | -182 | -144 |
| 5. Платени възстановени данъци (без корпоративен данък върху печалбата) | 3-2206 | | -329 |
| 6. Платени корпоративни данъци върху печалбата | 3-2206-1 | -1063 | |
| 7. Получени лихви | 3-2204 | 3 | |
| 8. Платени банкови такси и лихви върху краткосрочни заеми за оборотни средства | 3-2204-1 | -16 | -1021 |
| 9. Курсови разлики | 3-2205 | -11 | -3 |
| 10. Други постъпления /плащания от оперативна дейност | 3-2208 | -3276 | -31274 |
| Нетен паричен поток от оперативна дейност (А): | 3-2200 | 120 294 | -33 165 |
| Б. Парични потоци от инвестиционна дейност | | | |
| 1. Покупка на дълготрайни активи | 3-2301 | | -1270 |
| 2. Постъпления от продажба на дълготрайни активи | 3-2301-1 | | 265 |
| 3. Предоставени заеми | 3-2302 | -3244 | -41375 |
| 4. Възстановени (платени) предоставени заеми, в т.ч. по финансов лизинг | 3-2302-1 | 16249 | 15803 |
| 5. Получени лихви по предоставени заеми | 3-2302-2 | -2375 | 2679 |
| 6. Покупка на инвестиции | 3-2302-3 | -103381 | -3056 |
| 7. Постъпления от продажба на инвестиции | 3-2302-4 | 40957 | 21710 |
| 8. Получени дивиденди от инвестиции | 3-2303 | | 562 |
| 9. Курсови разлики | 3-2305 | | |
| 10. Други постъпления /плащания от инвестиционна дейност | 3-2306 | | |
| Нетен поток от инвестиционна дейност (Б): | 3-2300 | -51 794 | -4 682 |
| В. Парични потоци от финансова дейност | | | |
| 1. Постъпления от емитиране на ценни книжа | 3-2401 | 16875 | |
| 2. Плащания при обратно придобиване на ценни книжа | 3-2401-1 | | |
| 3. Постъпления от заеми | 3-2403 | 240130 | 89658 |
| 4. Платени заеми | 3-2403-1 | -326469 | -49450 |
| 5. Платени задължения по лизингови договори | 3-2405 | | |
| 6. Платени лихви, такси, комисиони по заеми с инвестиционно предназначение | 3-2404 | 1090 | -2354 |
| 7. Изплатени дивиденди | 3-2404-1 | | |
| 8. Други постъпления /плащания от финансова дейност | 3-2407 | | |
| Нетен паричен поток от финансова дейност (В): | 3-2400 | -68 374 | 37 854 |
| Г. Изменения на паричните средства през периода (А+Б+В): | 3-2500 | 126 | 7 |
| Д. Парични средства в началото на периода | 3-2600 | 79 | 72 |
| Е. Парични средства в края на периода, в т.ч.: | 3-2700 | 205 | 79 |
| наличност в касата и по банкови сметки | 3-2700-1 | 205 | 79 |
| блокирани парични средства | 3-2700-2 | | |

Дата на съставяне: 20.01.2012г.

Съставител:

Ръководител:

0003 Михаил Динев
Регистриран одитор

29.03.2012г.

ОТЧЕТ ЗА ИЗМЕНЕНИЯТА В СОБСТВЕНИЯ КАПИТАЛ

Име на отчитащото се предприятие:

ТЕХНОЛОГИЧЕН ЦЕНТЪР- ИНСТИТУТ ПО МИКРОЕЛЕКТРОНИКА АД

ЕИК по БУЛСТАТ

121084839

Вид на отчета: консолидиран/неконсолидиран

неконсолидиран

РГ-05-

Отчетен период:

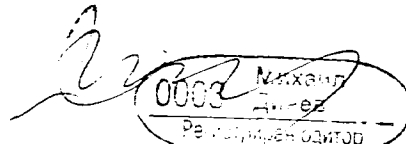
01.01.2011-31.12.2011г.

(в хил. лв.)

| ПОКАЗАТЕЛИ | Код на реда | Основен капитал | Резерви | | | | | Натрупани печалби/загуби | | Резерв от преводи | Общо собствен капитал | Малцинствено участие |
|--|-------------|-----------------|-----------------------------------|-----------------------------|----------------|----------------|--------|--------------------------|---------|-------------------|-----------------------|----------------------|
| | | | премии от емисия (премиен резерв) | резерв от последващи оценки | целеве резерви | | | печалба | загуба | | | |
| | | | | | общи | специализирани | други | | | | | |
| а | | 1 | 2 | 3 | 4 | 5 | 6 | 7 | 8 | 9 | 10 | 11 |
| Код на реда - б | | 1-0410 | 1-0410 | 1-0422 | 1-0424 | 1-0425 | 1-0426 | 1-0452 | 1-0453 | 4-0426-1 | 1-0400 | 1-0400-1 |
| Салдо в началото на отчетния период | 4-01 | 120 000 | 1 817 | 0 | 40 | 0 | 575 | 54 452 | -24 661 | | 152223 | 0 |
| Промени в началните салда поради: | 4-15 | 0 | 0 | 0 | 0 | 0 | 0 | 0 | 0 | 0 | 0 | 0 |
| Ефект от промени в счетоводната политика | 4-15-1 | | | | | | | | | | 0 | 0 |
| Фундаментални грешки | 4-15-2 | | | | | | | | | | 0 | 0 |
| Коригирано салдо в началото на отчетния период | 4-01-1 | 120 000 | 1 817 | 0 | 40 | 0 | 575 | 54 452 | -24 661 | 0 | 152223 | 0 |
| Нетна печалба/загуба за периода | 4-05 | | | | | | | 13387 | 0 | | 13387 | |
| 1. Разпределение на печалбата за: | 4-06 | 0 | 0 | 0 | 0 | 0 | 0 | 0 | 0 | 0 | 0 | 0 |
| дивиденди | 4-07 | | | | | | | | | | 0 | 0 |
| други | 4-07-1 | | | | | | | | | | 0 | 0 |
| 2. Покриване на загуби | 4-08 | | | | | | | | | | 0 | 0 |
| 3. Последващи оценки на дълготрайни материални и нематериални активи, в т.ч. | 4-09 | 0 | 0 | 0 | 0 | 0 | 0 | 0 | 0 | 0 | 0 | 0 |
| увеличения | 4-10 | | | | | | | | | | 0 | 0 |
| намаления | 4-11 | | | | | | | | | | 0 | 0 |
| 4. Последващи оценки на финансови активи и инструменти, в т.ч. | 4-12 | 0 | 0 | 0 | 0 | 0 | 0 | 0 | 0 | 0 | 0 | 0 |
| увеличения | 4-13 | | | | | | | | | | 0 | 0 |
| намаления | 4-14 | | | | | | | | | | 0 | 0 |
| 5. Ефект от отсрочени данъци | 4-16-1 | | | | | | | | | | 0 | 0 |
| 6. Други изменения | 4-16 | 12500 | 4375 | | | | | 10321 | | | 27196 | |
| Салдо към края на отчетния период | 4-17 | 132 500 | 6 192 | 0 | 40 | 0 | 575 | 78 160 | -24 661 | 0 | 192806 | 0 |
| 7. Промени от преводи на годишни финансови отчети на предприятия в чужбина | 4-18 | | | | | | | | | | 0 | |
| 8. Промени от преизчисляване на финансови отчети при свръхинфлация | 4-19 | | | | | | | | | | 0 | |
| Собствен капитал към края на отчетния период | 4-20 | 132 500 | 6 192 | 0 | 40 | 0 | 575 | 78 160 | -24 661 | 0 | 192806 | 0 |

Забележка: На ред "Салдо в началото на отчетния период" се посочва салдото, което е в края на предходната година.

Дата на съставяне: 20.01.2012г.




 0000 Михаил Димитров

 РЪКОВОДИТЕЛ

Съставител:

Ръководител:



СПРАВКА ЗА НЕТЕКУЩИТЕ АКТИВИ

Име на отчитащото се предприятие:

ТЕХНОЛОГИЧЕН ЦЕНТЪР- ИНСТИТУТ ПО МИКРОЕЛЕКТРОНИКА АД

ЕИК по БУЛСТАТ 121084839

Отчетен период:

01.01.2011-31.12.2011г.

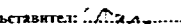
РГ-05-

(в хил. лв)

| ПОКАЗАТЕЛИ | Код на реда | Отчетна стойност на нетекущите активи | | | | Преценка | | Преценена стойността (4+5+6) | Амортизация | | | | Преценка | | Преценена амортизация в края на периода (11+12-13) | Балансова стойност за текущия период (7-14) |
|---|---------------|---------------------------------------|-----------------------------|---------------------------|---------------------------|------------|-----------|------------------------------|-----------------------|------------------------|-----------------------|----------------------------|------------|-----------|--|---|
| | | в началото на периода | на постъпилите през периода | на излезлите през периода | в края на периода (1+2-3) | увеличение | намаление | | в началото на периода | начислена през периода | отписана през периода | в края на периода (8+9-10) | увеличение | намаление | | |
| а | б | 1 | 2 | 3 | 4 | 5 | 6 | 7 | 8 | 9 | 10 | 11 | 12 | 13 | 14 | 15 |
| I. Имоти, машини, съоръжения и оборудване | | | | | | | | | | | | | | | | |
| 1. Земи (терени) | 5-1001 | 4365 | 31238 | | 35603 | | | 35603 | 0 | | | 0 | | | 0 | 35603 |
| 2. Сгради и конструкции | 5-1002 | 3372 | 358 | 107 | 3623 | | | 3623 | 537 | 140 | 7 | 670 | | | 670 | 2953 |
| 3. Машини и оборудване | 5-1003 | 103 | | | 103 | | | 103 | 93 | 2 | | 95 | | | 95 | 8 |
| 4. Съоръжения | 5-1004 | 0 | | | 0 | | | 0 | 0 | | | 0 | | | 0 | 0 |
| 5. Транспортни средства | 5-1005 | 2167 | 143 | 158 | 2152 | | | 2152 | 865 | 438 | 62 | 1241 | | | 1241 | 911 |
| 6. Стопански инвентар | 5-1007-1 | 75 | | | 75 | | | 75 | 47 | 10 | | 57 | | | 57 | 18 |
| Р-ди за придобиване и ликвидация на активи по стопански начин | 5-1007-2 | 161 | | | 161 | | | 161 | 0 | | | 0 | | | 0 | 161 |
| 8. Други | 5-1007 | 0 | | | 0 | | | 0 | | | | 0 | | | 0 | 0 |
| <i>Обща сума I:</i> | <i>5-1015</i> | <i>10243</i> | <i>31739</i> | <i>265</i> | <i>41717</i> | <i>0</i> | <i>0</i> | <i>41717</i> | <i>1542</i> | <i>590</i> | <i>69</i> | <i>2063</i> | <i>0</i> | <i>0</i> | <i>2063</i> | <i>39654</i> |
| II. Инвестиционни имоти | 5-1037 | | | | 0 | | | 0 | | | | 0 | | | 0 | 0 |
| III. Биологични активи | 5-1006 | | | | 0 | | | 0 | | | | 0 | | | 0 | 0 |
| IV. Нематериални активи | | | | | 0 | | | 0 | | | | 0 | | | 0 | 0 |
| 1. Права върху собственост | 5-1017 | 937 | | 937 | 0 | | | 0 | | | | 0 | | | 0 | 0 |
| 2. Програмни продукти | 5-1018 | 8 | | | 8 | | | 8 | 8 | | | 8 | | | 8 | 0 |
| 3. Продукти от развойна дейност | 5-1019 | | | | 0 | | | 0 | | | | 0 | | | 0 | 0 |
| 4. Други | 5-1020 | | | | 0 | | | 0 | | | | 0 | | | 0 | 0 |
| <i>Обща сума IV:</i> | <i>5-1030</i> | <i>945</i> | <i>0</i> | <i>937</i> | <i>8</i> | <i>0</i> | <i>0</i> | <i>8</i> | <i>8</i> | <i>0</i> | <i>0</i> | <i>8</i> | <i>0</i> | <i>0</i> | <i>8</i> | <i>0</i> |
| V. Финансови активи (без дългосрочни вземания) | | | | | | | | | | | | | | | | |
| 1. <i>Инвестиции в:</i> | 5-1032 | 10807 | 166612 | 32967 | 144452 | 0 | 0 | 144452 | 0 | 0 | 0 | 0 | 0 | 0 | 0 | 144452 |
| дъщерни предприятия | 5-1033 | 7025 | 166612 | 29335 | 144302 | | | 144302 | | | | 0 | | | 0 | 144302 |
| смесени предприятия | 5-1034 | | | | 0 | | | 0 | | | | 0 | | | 0 | 0 |
| асоциирани предприятия | 5-1035 | 3782 | | 3632 | 150 | | | 150 | | | | 0 | | | 0 | 150 |
| други предприятия | 5-1036 | 0 | | | 0 | | | 0 | | | | 0 | | | 0 | 0 |
| 2. <i>Държани до настъпване на падеж:</i> | 5-1038 | 0 | 0 | 0 | 0 | 0 | 0 | 0 | 0 | 0 | 0 | 0 | 0 | 0 | 0 | 0 |
| държавни ценни книжа | 5-1038-1 | | | | 0 | | | 0 | | | | 0 | | | 0 | 0 |
| облигации, в т.ч.: | 5-1038-2 | | | | 0 | | | 0 | | | | 0 | | | 0 | 0 |
| общински облигации | 5-1038-3 | | | | 0 | | | 0 | | | | 0 | | | 0 | 0 |
| Други инвестиции, държани до настъпване на падеж | 5-1038-4 | | | | 0 | | | 0 | | | | 0 | | | 0 | 0 |
| 3. Други | 5-1038-5 | 0 | 0 | | 0 | | | 0 | | | | 0 | | | 0 | 0 |
| <i>Обща сума V:</i> | <i>5-1045</i> | <i>10807</i> | <i>166612</i> | <i>32967</i> | <i>144452</i> | <i>0</i> | <i>0</i> | <i>144452</i> | <i>0</i> | <i>0</i> | <i>0</i> | <i>0</i> | <i>0</i> | <i>0</i> | <i>0</i> | <i>144452</i> |
| VI. Търговска репутация | 5-1050 | | | | 0 | | | 0 | | | | 0 | | | 0 | 0 |
| Общ сбор (I+ II+ III+ IV+V+VI) | 5-1060 | 21995 | 198351 | 34169 | 186177 | 0 | 0 | 186177 | 1550 | 590 | 69 | 2071 | 0 | 0 | 2071 | 184106 |

Забележка: Предприятията, които имат собствени нетекущи материални активи в чужбина, представят отделна справка за всяка страна.

Дата на съставяне: 20.01.2012г.

Съставител: Ръководител: 

0003 Михаил Динев
РАДИКАЛЕН СЪДЕС

20.01.2012г.

СПРАВКА ЗА ВЗЕМАНИЯТА, ЗАДЪЛЖЕНИЯТА И ПРОВИЗИИТЕ

Име на отчитащото се предприятие:

ТЕХНОЛОГИЧЕН ЦЕНТЪР- ИНСТИТУТ ЕИК по БУЛСТАТ

121084839

Отчетен период:

01.01.2011-31.12.2011г.

РГ-05-

А. ВЗЕМАНИЯ

(в хил.лв.)

| ПОКАЗАТЕЛИ | Код на реда | Сума на вземанията | Степен на ликвидност | |
|--|---------------|--------------------|----------------------|--------------|
| | | | до 1 година | над 1 година |
| а | б | 1 | 2 | 3 |
| I. Невнесен капитал | 6-2010 | | | 0 |
| II. Нетекущи търговски и други вземания | | | | |
| 1. Вземания от свързани предприятия, в т.ч.: | 6-2021 | 0 | 0 | 0 |
| - предоставени заеми | 6-2022 | | | 0 |
| - продажба на активи и услуги | 6-2241 | | | 0 |
| - други | 6-2023 | | | 0 |
| 2. Вземания от предоставени търговски заеми | 6-2024 | 88098 | | 88098 |
| 3. Други дългосрочни вземания, в т.ч.: | 6-2026 | 0 | 0 | 0 |
| - финансов лизинг | 6-2027 | | 0 | 0 |
| - други | 6-2029 | | | 0 |
| Всичко за II: | 6-2020 | 88098 | 0 | 88098 |
| III. Данъчни активи | | | | 0 |
| Активи по отсрочени данъци | 6-2030 | | | 0 |
| IV. Текущи търговски и други вземания | | | | |
| 1. Вземания от свързани предприятия, в т.ч.: | 6-2031 | 2024 | 2024 | 0 |
| - предоставени заеми | 6-2032 | 2024 | 2024 | 0 |
| - от продажба | 6-2033 | | 0 | 0 |
| - други | 6-2034 | 0 | 0 | 0 |
| 2. Вземания от клиенти и доставчици | 6-2035 | 109 | 109 | 0 |
| 3. Вземания от предоставени аванси | 6-2036 | 183 | 183 | 0 |
| 4. Вземания от предоставени търговски заеми | 6-2037 | 127549 | 127549 | 0 |
| 5. Съдебни вземания | 6-2039 | | 0 | 0 |
| 6. Присъдени вземания | 6-2040 | | 0 | 0 |
| 7. Данъци за възстановяване, в т.ч.: | 6-2041 | 0 | 0 | 0 |
| - корпоративни данъци върху печалбата | 6-2043 | | 0 | 0 |
| - данък върху добавената стойност | 6-2044 | | 0 | 0 |
| - възстановими данъчни временни разлики | 6-2045 | 0 | 0 | 0 |
| - други данъци | 6-2046 | 0 | 0 | 0 |
| 8. Други краткосрочни вземания, в т.ч.: | 6-2047 | 40965 | 40965 | 0 |
| - по липси и начети | 6-2048 | | | 0 |
| - от осигурителните организации | 6-2049 | | | 0 |
| - по рекламации | 6-2050 | | | 0 |
| - други | 6-2051 | 40965 | 40965 | 0 |
| Всичко за IV: | 6-2060 | 170830 | 170830 | 0 |
| ОБЩО ВЗЕМАНИЯ (I+II+III+IV): | 6-2070 | 258928 | 170830 | 88098 |

Б. ЗАДЪЛЖЕНИЯ

(в хил. лв.)

| ПОКАЗАТЕЛИ | Код на реда | Сума на задължението | Степен на изискуемост | | Стойност на обезпечението |
|---|-------------|----------------------|-----------------------|--------------|---------------------------|
| | | | до 1 година | над 1 година | |
| а | б | 1 | 2 | 3 | 4 |
| I. Нетекущи търговски и други задължения | | | | | |

| | | | | | |
|---|---------------|---------------|---------------|--------------|----------|
| 1. Задължения към свързани предприятия, в т.ч. от: | 6-2111 | 0 | 0 | 0 | 0 |
| - заеми | 6-2112 | | | 0 | |
| - доставки на активи и услуги | 6-2113 | | | 0 | |
| - други | 6-2244 | | | 0 | |
| 2. Задължения по получени заеми към банки и небанкови финансови институции, в т.ч.: | 6-2114 | 0 | 0 | 0 | 0 |
| - банки, в т.ч.: | 6-2115 | | | 0 | |
| - просрочени | 6-2116 | | | 0 | |
| - небанкови финансови институции, в т.ч.: | 6-2114-1 | | | 0 | |
| - просрочени | 6-2114-2 | | | 0 | |
| 3. Задължения по ЗУНК | 6-2123-1 | | | 0 | |
| 4. Задължения по получени търговски заеми | 6-2118 | 22091 | | 22091 | |
| 5. Задължения по облигационни заеми | 6-2120 | 29337 | | 29337 | |
| 6. Други дългосрочни задължения, в т.ч.: | 6-2123 | | | 0 | |
| - по финансисв лизинг | 6-2124 | | | 0 | |
| <i>Всичко за I:</i> | 6-2130 | 51428 | 0 | 51428 | 0 |
| II. Данъчни пасиви | | | | | |
| Пасиви по отсрочени данъци | 6-2122 | | | 0 | |
| III. Текущи търговски и други задължения | | | | | |
| 1. Задължения към свързани предприятия, в т.ч. от: | 6-2141 | 0 | 0 | 0 | 0 |
| - доставени активи и услуги | 6-2142 | 0 | 0 | 0 | |
| - дивиденди | 6-2143 | | | 0 | |
| - други | 6-2143-1 | | | 0 | |
| 2. Задължения по получени заеми към банки и небанкови финансови институции, в т.ч.: | 6-2144 | 0 | 0 | 0 | 0 |
| - към банки, в т.ч. | 6-2145 | | | 0 | |
| - просрочени | 6-2146 | | | 0 | |
| - небанкови финансови институции, в т.ч. | 6-2144-1 | | | 0 | |
| - просрочени | 6-2144-2 | | | 0 | |
| 3. Текуща част от нетекучите задължения: | 6-2161-1 | 600 | 600 | 0 | 0 |
| - по ЗУНК | 6-2161-2 | | | 0 | |
| - по облигационни заеми | 6-2161-3 | 600 | 600 | 0 | |
| - по получени дългосрочни заеми от банки и небанкови финансови институции | 6-2161-4 | | | 0 | |
| - други | 6-2161-5 | | | 0 | |
| 4. Текущи задължения: | 6-2148 | 86014 | 86014 | 0 | 0 |
| Задължения по търговски заеми | 6-2147 | 84115 | 84115 | 0 | |
| Задължения към доставчици и клиенти | 6-2149 | 115 | 115 | 0 | |
| Задължения по получени аванси | 6-2150 | 135 | 135 | 0 | |
| Задължения към персонала | 6-2151 | 0 | 0 | 0 | |
| Данъчни задължения, в т.ч.: | 6-2152 | 1649 | 1649 | 0 | 0 |
| - корпоративен данък върху печалбата | 6-2154 | 1649 | 1649 | 0 | |
| - данък върху добавената стойност | 6-2155 | | 0 | 0 | |
| - други данъци | 6-2156 | | 0 | 0 | |
| Задължения към ссигурителни предприятия | 6-2157 | | 0 | 0 | |
| 5. Други краткосрочни задължения | 6-2161 | 112591 | 112591 | 0 | |
| <i>Всичко за III:</i> | 6-2170 | 199205 | 199205 | 0 | 0 |
| ОБЩО ЗАДЪЛЖЕНИЯ (I+II+III): | 6-2180 | 250633 | 199205 | 51428 | 0 |

В. ПРОВИЗИИ

(в хил. лв)

| ПОКАЗАТЕЛИ | Код на реда | В началото на годината | Увеличение | Намаление | В края на периода |
|---|---------------|------------------------|------------|-----------|-------------------|
| а | б | 1 | 2 | 3 | 4 |
| 1. Провизии за правни задължения | 6-2210 | | | | 0 |
| 2. Провизии за конструктивни задължения | 6-2220 | | | | 0 |
| 3. Други провизии | 6-2230 | | | | 0 |
| Обща сума (1+2+3): | 6-2240 | 0 | 0 | 0 | 0 |



Забележка:

Вземанията и задълженията от и към чужбина се посочват в отделна справка за всяка страна.

Дата на съставяне: 20.01.2012г.

Съставител:

Ръководител:

0003 Михаил Динев
Регистриран одитор
20.01.2012г.

СПРАВКА
ЗА ЦЕННИТЕ КНИЖА

Име на отчитащото се предприятие:

ТЕХНОЛОГИЧЕН ЦЕНТЪР- ИНСТИТУТ ПО МИКРОЕЛЕКТРОНИКА АД

ЕИК по БУЛСТАТ 121084839

Отчетен период:

01.01.2011-31.12.2011г.

РГ-05-

(в хил.лв.)



| ПОКАЗАТЕЛИ | Код на реда | Вид и брой на ценните книжа | | | Стойност на ценните книжа | | | |
|---|---------------|-----------------------------|----------------------|--------------------|---------------------------|------------|-----------|--------------------------------|
| | | обикновени | привиле- гировани | конверти- руеми | отчетна стойност | преоценка | | преоценена стойност (4+5-6) |
| | | | | | | увеличение | намаление | |
| а | б | 1 | 2 | 3 | 4 | 5 | 6 | 7 |
| I. Нетекущи финансови активи в ценни книжа | | | | | | | | |
| 1. Акции | 7-3031 | 0 | | | 0 | | | 0 |
| 2. Облигации, в т.ч.: | 7-3035 | | | | | | | 0 |
| общински облигации | 7-3035-1 | | | | | | | 0 |
| 3. Държавни ценни книжа | 7-3036 | | | | | | | 0 |
| 4. Други | 7-3039 | | | | | | | 0 |
| Обща сума I: | 7-3040 | 0 | 0 | 0 | 0 | 0 | 0 | 0 |
| II. Текущи финансови активи в ценни книжа | | | | | | | | |
| 1. Акции | 7-3001 | | | | | | | 0 |
| 2. Изкупени собствени акции | 7-3005 | | | | | | | 0 |
| 3. Облигации | 7-3006 | | | | | | | 0 |
| 4. Изкупени собствени облигации | 7-3007 | | | | | | | 0 |
| 5. Държавни ценни книжа | 7-3008 | | | | | | | 0 |
| 6. Деривативи и други финансови инструменти | 7-3010-1 | | | | | | | 0 |
| 7. Други | 7-3010 | | | | | | | 0 |
| Обща сума II: | 7-3020 | 0 | 0 | 0 | 0 | 0 | 0 | 0 |



Забележка: Предприятията, които притежават чуждестранни ценни книжа с характер на краткосрочни и дългосрочни инвестиции, съставят отделна справка за всяка страна.

Дата на съставяне: 20.01.2012г.

Съставител:

Ръководител:



 М. Д. Д. Д.

СПРАВКА
за инвестициите в дъщерни, смесени, асоциирани и други предприятия

СПРАВКА ПО ОБРАЗЕЦ № 8

Име на отчитащото се предприятие:
Отчетен период:

ТЕХНОЛОГИЧЕН ЦЕНТЪР- ИНСТИТУТ ПО
01.01.2011-31.12.2011г.

ЕИК по БУЛСТАТ
РГ-05-

121084839

(в хил. лв.)


| Наименование и седалище на предприятията, в които са инвестициите | Код на реда | Размер на инвестицията | Процент на инвестицията в капитала на другото предприятие | Инвестиция в ценни книжа, приети за търговия на фондова борса | Инвестиция в ценни книжа, приети за търговия на фондова борса |
|---|---------------|------------------------|---|---|---|
| а | б | 1 | 2 | 3 | 4 |
| A. В СТРАНАТА | | | | | |
| I. Инвестиции в дъщерни предприятия | | | | | |
| 1. БРОМАК ИНВЕСТ ЕАД | | 100000 | 99,50 | | 144112 |
| 2. АГРО ФИНАНС КОНСУЛТ ЕООД | | 100 | 100 | | 100 |
| 3. ПРОФ.ФУТБОЛЕН КЛУБ БОТЕВ | | 90 | 90 | | 90 |
| 4 | | | | | 0 |
| 5 | | | | | 0 |
| 6 | | | | | 0 |
| 7 | | | | | 0 |
| 8 | | | | | 0 |
| 9 | | | | | 0 |
| 10 | | | | | 0 |
| 11 | | | | | 0 |
| 12 | | | | | 0 |
| 13 | | | | | 0 |
| 14 | | | | | 0 |
| 15 | | | | | 0 |
| <i>Обща сума I:</i> | <i>8-4001</i> | 100190 | | 0 | 144302 |
| II. Инвестиции в смесени предприятия | | | | | |
| 1. | | | | | 0 |
| 2. | | | | | 0 |
| 3. | | | | | 0 |
| 4. | | | | | 0 |
| 5. | | | | | 0 |
| 6. | | | | | 0 |
| 7. | | | | | 0 |
| 8. | | | | | 0 |
| 9. | | | | | 0 |
| 10. | | | | | 0 |
| 11. | | | | | 0 |
| 12. | | | | | 0 |
| 13. | | | | | 0 |
| 14. | | | | | 0 |
| 15. | | | | | 0 |
| <i>Обща сума II:</i> | <i>8-4006</i> | 0 | | 0 | 0 |
| III. Инвестиции в асоциирани предприятия | | | | | |
| 1. КОРПОРАТИВНА ТЪРГОВСКА БАНКА АД | | 150 | 0 | | 150 |
| 2 | | | | | 0 |
| 3 | | | | | 0 |
| 4 | | | | | 0 |
| 5 | | | | | 0 |
| 6 | | | | | 0 |
| 7 | | | | | 0 |
| 8 | | | | | 0 |
| 9 | | | | | 0 |
| 10 | | | | | 0 |
| 11 | | | | | 0 |
| 12 | | | | | 0 |
| 13 | | | | | 0 |
| 14 | | | | | 0 |
| 15 | | | | | 0 |
| <i>Обща сума III:</i> | <i>84011</i> | 150 | | 0 | 150 |
| IV. Инвестиции в други предприятия | | | | | |
| 1. | | | | | 0 |
| 2. | | | | | 0 |
| 3. | | | | | 0 |
| 4. | | | | | 0 |
| 5. | | | | | 0 |
| 6. | | | | | 0 |
| 7. | | | | | 0 |
| 8. | | | | | 0 |
| 9. | | | | | 0 |
| 10. | | | | | 0 |
| 11. | | | | | 0 |
| 12. | | | | | 0 |
| 13. | | | | | 0 |
| 14. | | | | | 0 |
| 15. | | | | | 0 |
| <i>Обща сума IV:</i> | <i>8-4016</i> | 0 | | 0 | 0 |
| <i>Обща сума за страната (I+II+III+IV):</i> | <i>8-4025</i> | 100340 | | 0 | 144452 |

| Б. В ЧУЖБИНА | | | | | |
|---|--|---------------|---|---|---|
| I. Инвестиции в дъщерни предприятия | | | | | |
| 1. | | | | | 0 |
| 2. | | | | | 0 |
| 3. | | | | | 0 |
| 4. | | | | | 0 |
| 5. | | | | | 0 |
| 6. | | | | | 0 |
| 7. | | | | | 0 |
| 8. | | | | | 0 |
| 9. | | | | | 0 |
| 10. | | | | | 0 |
| 11. | | | | | 0 |
| 12. | | | | | 0 |
| 13. | | | | | 0 |
| 14. | | | | | 0 |
| 15. | | | | | 0 |
| | Обща сума I: | 8-4030 | 0 | 0 | 0 |
| II. Инвестиции в смесени предприятия | | | | | |
| 1. | | | | | 0 |
| 2. | | | | | 0 |
| 3. | | | | | 0 |
| 4. | | | | | 0 |
| 5. | | | | | 0 |
| 6. | | | | | 0 |
| 7. | | | | | 0 |
| 8. | | | | | 0 |
| 9. | | | | | 0 |
| 10. | | | | | 0 |
| 11. | | | | | 0 |
| 12. | | | | | 0 |
| 13. | | | | | 0 |
| 14. | | | | | 0 |
| 15. | | | | | 0 |
| | Обща сума II: | 8-4035 | 0 | 0 | 0 |
| III. Инвестиции в асоциирани предприятия | | | | | |
| 1. | | | | | 0 |
| 2. | | | | | 0 |
| 3. | | | | | 0 |
| 4. | | | | | 0 |
| 5. | | | | | 0 |
| 6. | | | | | 0 |
| 7. | | | | | 0 |
| 8. | | | | | 0 |
| 9. | | | | | 0 |
| 10. | | | | | 0 |
| 11. | | | | | 0 |
| 12. | | | | | 0 |
| 13. | | | | | 0 |
| 14. | | | | | 0 |
| 15. | | | | | 0 |
| | Обща сума III: | 8-4040 | 0 | 0 | 0 |
| IV. Инвестиции в други предприятия | | | | | |
| 1. | | | | | 0 |
| 2. | | | | | 0 |
| 3. | | | | | 0 |
| 4. | | | | | 0 |
| 5. | | | | | 0 |
| 6. | | | | | 0 |
| 7. | | | | | 0 |
| 8. | | | | | 0 |
| 9. | | | | | 0 |
| 10. | | | | | 0 |
| 11. | | | | | 0 |
| 12. | | | | | 0 |
| 13. | | | | | 0 |
| 14. | | | | | 0 |
| 15. | | | | | 0 |
| | Обща сума IV: | 8-4045 | 0 | 0 | 0 |
| | Обща сума за чужбина (I+II+III+IV): | 8-4050 | 0 | 0 | 0 |

Дата на съставяне: 20.01.2012г.

Съставител:

Ръководител:



20.03.2012г.