

СТОК ПЛЮС АД

ГОДИШНИ ФИНАНСОВИ ОТЧЕТИ ЗА 2013 ГОДИНА

Съдържание

	Страница
Отчет за финансовото състояние	2
Отчет за всеобхватния доход според същността на разходите	3
Отчет за промените в собствения капитал	4
Отчет за паричните потоци по прекия метод	5
Пояснения към финансовите отчети	6

СТОК ПЛЮС АД

Годишни финансови отчети за 2013 година

всички суми са изразени в хил.лв., освен ако изрично не е указано друго

БАЛАНС
(ОТЧЕТ ЗА ФИНАНСОВОТО СЪСТОЯНИЕ)
за годината, приключваща на 31 декември 2013 г.

	БЕЛЕЖКА	към 31 декември 2013	към 31 декември 2012
АКТИВИ			
Нетекущи активи			
Имоти, машини и съоръжения	5	6,763	6,763
ОБЩО НЕТЕКУЩИ АКТИВИ		6,763	6,763
Текущи активи			
Търговски вземания		5	1
Пари и парични еквиваленти	12.1	31	20
ОБЩО ТЕКУЩИ АКТИВИ		36	21
ОБЩО АКТИВИ		6,799	6,784
СОБСТВЕН КАПИТАЛ			
Обикновени акции (основен капитал)	11.1	4,809	4,809
Други резерви	11.3	2,180	2,180
Неразпределена печалба (натрупана загуба), в т.ч.:	11.2	(216)	(205)
Печалба/(загуба) за текущата година		(11)	(25)
ОБЩО СОБСТВЕН КАПИТАЛ		6,773	6,784
ПАСИВИ			
Текущи пасиви			
Търговски и други задължения	6.1	26	-
ОБЩО ТЕКУЩИ ПАСИВИ		26	-
ОБЩО ПАСИВИ		26	-
ОБЩО ПАСИВИ И СОБСТВЕН КАПИТАЛ		6,799	6,784

Съставил: Д. Казакова
(Деница Казакова)

Ръководител: Б. Христов
(Борислав Христов)

Дата на съставяне: 27.01.2014





СТОК ПЛЮС АД

Годишни финансови отчети за 2013 година
всички суми са изразени в хил.лв., освен ако изрично не е указано друго

ОТЧЕТ ЗА ПЕЧАЛБАТА ИЛИ ЗАГУБАТА И ДРУГ ВСЕОБХВАТЕН ДОХОД
според същността на разходите
за 2013 година
(при един отчет)

	БЕЛЕЖКА	периода, приключващ на 31 декември 2013	периода, приключващ на 31 декември 2012
Приходи	7	9	9
Разходи за външни услуги	8	(6)	(6)
Разходи за амортизации		-	(10)
Разходи за заплати и осигуровки	9.1	(13)	(13)
Други разходи		(1)	(5)
Печалба преди данъчно облагане		(11)	(25)
ПЕЧАЛБА ЗА ГОДИНАТА ОТ ПРОДЪЛЖАВАЩИ ДЕЙНОСТИ		(11)	(25)
ПЕЧАЛБА ЗА ГОДИНАТА		(11)	(25)
Друг всеобхватен доход		-	-
ОБЩ ВСЕОБХВАТЕН ДОХОД ЗА ГОДИНАТА		(11)	(25)
Нетна печалба на акция		(0.002)	(0.005)

Съставил: 
(Деница Казакова)

Ръководител: 
(Борислав Христов)

Дата на съставяне: 27.01.2014



СТОК ПЛЮС АД


Годишни финансов отчети за 2013 година

всички суми са изразени в хил.лв., освен ако изрично не е указано друго

**ОТЧЕТ ЗА ПРОМЕНИТЕ В СОБСТВЕНИЯ КАПИТАЛ
през 2013 г.**

	Основен капитал	Натрупани загуби	Резерв от преоценка	Текущ финансов резултат	ОБЩО СОБСТВЕН КАПИТАЛ
Салдо към 1 януари 2012 г.	4,809	(32)	2,180	(148)	6,809
Печалба/(загуба) за 2012 г.	-	-	-	(25)	(25)
Трансфер към неразпределена печалба	-	(148)	-	148	-
Салдо към 31 декември 2012 г.	4,809	(180)	2,180	(25)	6,784
Печалба/(загуба) за трето тримесечие на 2013 г.	-	-	-	(11)	(11)
Трансфер към неразпределена печалба	-	(25)	-	25	-
Салдо към 31 декември 2013 г.	4,809	(205)	2,180	(11)	6,773

Съставил: 
(Деница Казакова)

Ръководител: 
(Борислав Христов)

Дата на съставяне: 27.01.2014



СТОК ПЛЮС АД

Годишни финансови отчети за 2013 година

всички суми са изразени в хил.лв., освен ако изрично не е указано друго

ОТЧЕТ ЗА ПАРИЧНИТЕ ПОТОЦИ
(по прекния метод)
за 2013 година

	БЕЛЕЖКА	периода, приключващ на 31 декември 2013	периода, приключващ на 31 декември 2012
Парични потоци от оперативни дейности			
Потоци от дейността	12.2	11	(17)
<i>Нетен поток, генериран от оперативни дейности</i>		<i>11</i>	<i>(17)</i>
Нетно (намаляване)/нарастване на пари, парични еквиваленти и банков овърдрафт		11	(17)
Пари, парични еквиваленти и банков овърдрафт в началото на периода		20	37
Пари, парични средства и банков овърдрафт в края на периода		31	20

Съставил:


(Деница Казакова)

Ръководител:


(Борислав Христов)

Дата на съставяне: 27.01.2014

