

Име на дружеството:


"ТРАНССТРОЙ - БУРГАС" АД

Адрес на управление:
гр. Бургас, ул. "Успенска" № 8

ИНДИВИДУАЛЕН ФИНАНСОВ ОТЧЕТ

За периода към 30.09.2017г.

Изпълнителен директор:
Н. Милев



Счетоводител:
Ант. Стойкова

A handwritten signature in black ink, appearing to read "Ант. Стойкова", written over the printed name.

Бургас, 16.10.2017г.

"ТРАНССТРОЙ - БУРГАС" АД

МЕЖДУИНЕН ОТЧЕТ ЗА ВСЕОБХВАТНИЯ ДОХОД

за период, завършващ на 30 Септември 2017 година

Приложения	30.09.2017	30.09.2016 BGN'000
Приходи	4605	315
Отчетна стойност на продадените материали	(2)	(3)
Промени в запасите от готова продукция и незавършено производство	2 013	624
Придобиване на нетекущи (ДМА) активи по стопански начин		
Разходи за суровини и материали	(26)	(30)
Разходи за външни услуги	(2 172)	(772)
Разходи за персонала	(227)	(185)
Разходи за амортизация	(54)	(62)
Други разходи за дейността	(2)	(1)
Печалба/ (загуба) от оперативна дейност	4 135	(114)
Финансови приходи	1	
Финансови разходи	(125)	(108)
Финансови приходи / (разходи), нетно	(124)	(108)
Печалба/ (загуба) преди данък върху печалбата	4 011	(222)
Разход за данък върху печалбата		
Печалба / (загуба) за годината от продължаващи дейности	4 011	(222)
Печалба / (загуба) за годината от прекратени дейности		
Нетна печалба/ (загуба) за годината	4 011	(222)
Други компоненти на всеобхватния (съвкупния) доход:		
Друг всеобхватен (съвкупен) доход за годината, нетно от данък	-	-
ОБЩО ВСЕОБХВАТЕН (СЪВКУПЕН) ДОХОД ЗА ГОДИНАТА	4 011	(222)


Основен доход на акция (лева на акция)	45.58	-	2.52
Доход с намалена стойност на акция (лева)	0		0

Приложенията на страници от ... до ... са неразделна част от финансовия отчет.

Дата на съставяне: 16.10.2017г.

Изпълнителен директор:

Съставител:



/ Ант. Стойкова /

Заверил съгласно одиторски доклад:

"ТРАНССТРОЙ - БУРГАС" АД
ОТЧЕТ ЗА ФИНАНСОВОТО СЪСТОЯНИЕ
 към 30 Септември 2017 година

Приложения:	30.09.2017 BGN'000	31.12.2016 BGN'000
АКТИВИ		
Нетекущи активи		
Имоти, машини и оборудване	4 238	4 457
Репутация		
Нематериални активи	1	1
Инвестиционни имоти		
Инвестиции в дъщерни дружества	4 584	7
Предоставени дългосрочни заеми на свързани предприятия		
	8 823	4 463
Текущи активи		
Материални запаси	85	87
Вземания от свързани предприятия	395	395
Търговски вземания и заеми		
Други вземания и предплатени разходи	2 478	2 720
Парични средства и парични еквиваленти	1 586	3 024
Незавършено производство / строителство	168	44
	3 727	1 713
	8 439	7 983
ОБЩО АКТИВИ	17 262	12 448
СОБСТВЕН КАПИТАЛ И ПАСИВИ		
СОБСТВЕН КАПИТАЛ		
Капитал, полагащ се на собствениците на дружеството майка		
Основен акционерен капитал	88	88
Неразпределена печалба	(6 932)	(11 088)
Резерви	4 369	4 514
Неконтролиращо участие		
ОБЩО СОБСТВЕН КАПИТАЛ	(2 475)	(6 486)
ПАСИВИ		
Нетекущи задължения		
Дългосрочни банкови заеми		
Задължения към свързани предприятия		
	2 603	2 896
Пасиви по отсрочени данъци	153	153
Други нетекущи задължения	3 310	4 280
	6 066	7 329
Текущи задължения		
Търговски задължения и заеми		
	12 897	10 741
Задължения към свързани предприятия	444	444
Задължения към персонала и за социално осигуряване	22	53
Задължения за данъци	199	251
Краткосрочни провизии	2	2
Други текущи задължения	107	114
	13 671	11 605
ОБЩО ПАСИВИ	19 737	18 934
ОБЩО СОБСТВЕН КАПИТАЛ И ПАСИВИ	17 262	12 448

Дата на съставяне: 16.10.2017г.

Изпълнителен директор:

Гл. счетоводител (съставител):



Зверил съгласно одиторски доклад:

"ТРАНССТРОЙ - БУРГАС" АД

МЕЖДИНЕН ОТЧЕТ ЗА ПАРИЧНИТЕ ПОТОЦИ

за период, завършващ на 30 Септември 2017 година


Приложения	30.09.2017 BGN'000	30.09.2016 BGN'000
Парични потоци от оперативна дейност		
Постъпления от клиенти	3288	377
Плащания на доставчици	(996)	(578)
Плащания на персонала и за социално осигуряване	(176)	(131)
Други постъпления/(плащания), нетно	(606)	(169)
Нетни парични потоци от/(използвани в) оперативна дейност	1 510	(501)
Парични потоци от инвестиционна дейност		
Покупки на имоти, машини и оборудване	-	-
Нетни парични потоци (използвани в)/от инвестиционна дейност	-	-
Парични потоци от финансова дейност		
Постъпления от краткосрочни заеми от свързани предприятия	662	505
Изплащане на краткосрочни заеми	(2 046)	(106)
Платени лихви и такси по заеми с инвестиционно предназначение	(1)	(1)
Други потоци от финансова дейност	(1)	(1)
Нетни парични потоци (използвани във)/от финансова дейност	(1 386)	397
Нетно (намаление)/увеличение на паричните средства и паричните еквиваленти	124	(104)
Парични средства и парични еквиваленти на 1 януари	44	137
Парични средства и парични еквиваленти на 30 Септември	168	33

Приложенията на страници от ... до са неразделна част от финансовия отчет.

Дата на съставяне: 16.10.2017г.

Изпълнителен директор:

Гл. счетоводител (съставител):



Заверил съгласно одиторски доклад:

ОТЧЕТ ЗА ПРОМЕНЕТЕ В СОБСТВЕНИЯ КАПИТАЛ

за период, завършващ на 30 Септември 2017 година

Приложения	Основен (акционерен) капитал	Премия резерв	Законова резерв	Прецепен резерв	Друга резерв	Неразпределена печалба/загуба от миналите години	Текуща печалба/загуба	Общо собствена капитал
	BGN'000	BGN'000	BGN'000	BGN'000	BGN'000	BGN'000	BGN'000	BGN'000
Салдо към 1 януари (оригинално отчетоно)	88	-	816	3 698	-	(11 140)	34	(6 504)
Промена в счетоводната политика/Корекции на грешки от минали години	88	-	816	3 698	-	(11 140)	34	(6 504)
Салдо към 1 януари (преизчислено)	-	-	-	-	-	34	(34)	-
Промена в собствения капитал за 2016 година								
Емисия на акции	-	-	-	-	-	-	-	-
Изкупени собствени акции	-	-	-	-	-	-	-	-
Продадени собствени акции	-	-	-	-	-	-	-	-
Разпределение на печалбата за:								
* Дивиденди	-	-	-	-	-	-	-	-
* Резерви	-	-	-	-	-	-	-	-
Общ всеобхватен (съвкупен) доход за годината	-	-	-	-	-	-	-	-
Прехвърляне към неразпределената печалба	88	-	816	3 698	-	34	(34)	(6 486)
Салдо към 31 декември 2016 година	88	-	816	3 698	-	(11 108)	20	(6 486)
Промена в счетоводната политика/Корекции на грешки от минали години	-	-	-	(145)	-	165	-	-
Промена в собствения капитал за 2017 година								
Емисия на акции	-	-	-	-	-	-	-	-
Изкупени собствени акции	-	-	-	-	-	-	-	-
Продадени собствени акции	-	-	-	-	-	-	-	-
Разпределение на печалбата за:								
* Дивиденди	-	-	-	-	-	-	-	-
* Резерви	-	-	-	-	-	-	-	-
Общ всеобхватен (съвкупен) доход за годината	-	-	-	(145)	-	20	4 011	4 011
Прехвърляне към неразпределената печалба	88	-	816	3 553	-	145	(20)	(2 475)
Салдо към 30 Септември 2017 година	88	-	816	3 553	-	(10 943)	4 011	(2 475)

Други изменения на собствения капитал

Салдо към 30 Септември 2017 година



Приложенията на страница от ... до ... са перенети на черта от страниците 1 до 10.

Дата на съставяне: 16.10.2017г.

Изпълнителен директор/Управител:

Гл. счетоводител (съставител):

Завършил съгласно одиторския доклад: