

СЧЕТОВОДЕН БАЛАНС

Име на отчиташото се предприятие:

Вид на отчет: консолидиран
неконсолидиран

"Специализирана Вълна Системс" АД
неконсолидиран

ЕНК по БУЛСТАТ
РГ-05-

121814067

(в хил. лв.)

31/12/2012 г.

АКТИВИ	Код на реда	Текущ период	Предходен период	СОВЕТСКИ КАПИТАЛ, МАЛИЦИОСНО УЧАСТИЕ И ПАСИВИ		Код на реда	Текущ период	Предходен период
				А. СОВЕТСКИ КАПИТАЛ	Б. МАЛИЦИОСНО УЧАСТИЕ			
А. НЕТЕКУЩИ АКТИВИ	6	1	2			6	1	2
1. Имоти, машини, съоръжения и оборудване				І. Основен капитал				
1. Земи (гърци)	1-0011	249	249	Записан и внесен капитал г.ч.		1-0411	5000	5000
2. Сградни и конструкторски	1-0012	939	939	обикновени акции		1-0411-1	5000	5000
3. Машини и оборудване	1-0013	17	55	принадлежностни акции		1-0411-2		
4. Съоръжения	1-0014	1	1	Изкупени собствени обикновени акции		1-0417		
5. Транспортни средства	1-0015			Капитални собствени привилегирани акции		1-0417-1		
6. Стопанска инвентар	1-0017-1	35	38	Неизнесен капитал		1-0416		
7. Разходи за придобиване и лимитиращи на дълготрайни материални активи	1-0018	436	434	Общо за група І		1-0410	5000	5000
8. Други	1-0017			ІІ. Резерви				
Общо за група І	1-0010	1697	1760	1. Премийни резерви при експирване на ценни книжки		1-0421	577	577
ІІ. Инвестиционни имоти	1-0041			2. Резерв от последващи оценки на акциите и пасивите		1-0422	161	161
ІІІ. Включителни активи	1-0016			3. Целеви резерви, в т.ч.:		1-0423	437	605
ІV. Нематериални активи				Общи резерви		1-0424	411	411
1. Прва върху собственост	1-0021	1201	1236	специализирани резерви		1-0425		
2. Програмни продукти	1-0022	3	4	други резерви		1-0426	26	194
3. Приоритет от развойна дейност	1-0023			Общо за група ІІ		1-0420	1175	1343
4. Други	1-0024	11	12	І. Напътна печалба (загуба) в т.ч.:				
Общо за група ІV	1-0020	1215	1252	1. Напредна печалба		1-0451	-214	-213
V. Търговска репутация				непредвидена печалба		1-0452		
1. Договорителна репутация	1-0051			непокрита загуба		1-0453	214	-213
2. Отрицателна репутация	1-0052			економичен ефект от промяна в счетоводната политика		1-0451-1	8	
Общо за група V	1-0050	0	0	2. Текуща печалба		1-0455	168	-168
VI. Финансови активи				3. Текуща загуба		1-0450	-206	-381
1. Инвестиции в:	1-0031	460	460	Общо за група ІІІ				
дългосрочни предприятия	1-0032	427	427					
смесени предприятия	1-0033			ОБЩО ЗА РАЗДЕЛ "А" (І+ІІ+ІІІ)		1-0400	5969	5962
асоциирани предприятия	1-0034	32	32					
други предприятия	1-0035	1	1					
2. Държави до настъпване на паеж	1-0042	0	0	Б. МАЛИЦИОСНО УЧАСТИЕ				
държавни ценни книжки	1-0042-1							
облигации, в т.ч.:	1-0042-2			В. НЕТЕКУЩИ ПАСИВИ				
дълготрайни инвестиции, дължими до настъпване на паеж	1-0042-3			1. Търговски и други дължения				
3. Други	1-0042-5	460	460	1. Задължения към свързани предприятия		1-0511		
Общо за група VI	1-0040	460	460	2. Задължения по получени заеми от банки и небанкови финансови институции		1-0512		
VII. Търговска и други вземания				3. Задължения по ЗУНК		1-0512-1		
1. Вземания от свързани предприятия	1-0044			4. Задължения по получени търговски заеми		1-0514		
2. Вземания по търговски заеми	1-0045			5. Задължения по облигационни заеми		1-0515		
3. Вземания по финансов лизинг	1-0046-1			6. Други		1-0517		
4. Други	1-0046			Общо за група І		1-0510	0	0
Общо за група VII	1-0040-1	0	0	0. ІІ. Други нетекучи пасиви		1-0510-1		
VIII. Разходи за бъдещи периоди	1-0060			ІІІ. Директи за бъдещи периоди		1-0520		
IX. Актив по отсрочени данъци	1-0060-1	36	33	ІV. Пасиви по отсрочени данъци		1-0516	220	220
				V. Финансови		1-0520-1		



А		Б		В		Г	
ОБЩО ЗА РАЗДЕЛ "А" (I+II+III+IV+V+VI+VII+VIII)		3408		3505		ОБЩО ЗА РАЗДЕЛ "В" (I+II+III+IV+V)	
6		1		2		6	
1-0100		3408		3505		1-0500	
5. ТЕКУЩИ АКТИВИ						220	
I. Материални активи							
1. Материали	1-0071	4		4			
2. Продукция	1-0072						
3. Стоки	1-0073	1701		1612			
4. Незавършено производство	1-0074						
5. Биологични активи	1-0074						
6. Други	1-0077						
Общо за група I:	1-0070	1705		1616			
II. Търговски и други активи							
1. Вземания от свързани предприятия	1-0081	845		808			
2. Вземания от клиенти и доставчици	1-0082	418		381			
3. Предоставени аванси	1-0086-1	91		72			
4. Вземания по предоставени търговски заеми	1-0083						
5. Съфийни и присъдени вземания	1-0084	314		326			
6. Давания за възстановяване	1-0085	21		21			
7. Вземания от персонала	1-0086-2						
8. Други	1-0086	267		277			
Общо за група II:	1-0080	1956		1885			
III. Финансови активи							
1. Финансови активи, държани за търговане в т.ч. дългови ценни книжа	1-0093-1			0			
2. Финансови активи, обхванати за продажба	1-0093-2						
3. Други	1-0093-3						
4. Други	1-0093-4						
Общо за група III:	1-0090	0		0			
IV. Парични средства и парични еквиваленти							
1. Парични средства в брой	1-0151	53		33			
2. Парични средства в безсрочни депозити	1-0153						
3. Блокирани парични средства	1-0155						
4. Парични еквиваленти	1-0157						
Общо за група IV:	1-0150	54		33			
V. Разходи за бъдещи периоди							
Общо за група V:	1-0160	11		11			
ОБЩО ЗА РАЗДЕЛ "Б" (I+II+III+IV+V)		3726		3545			
ОБЩО АКТИВИ (А + Б):		7134		7050			
				СОБСТВЕН КАПИТАЛ, МАЛИЦИОННО УЧАСТИЕ И ПАСИВИ (А+Б+В+Г):			
						1-0800	
						7134	
						7050	

Забележка: Да се посочи метода на осчетоводяване на невъзвращените

Дата на съставяне: 27.02.2013

Съставител: Пламен Петров

Ръководител: Кирил Желязков

Вид на отчет: консолидиран/неконсолидиран

Отчетен период:

31/12/2012 г.

РЕ-05-

(в хил. лв.)

РАЗХОДИ	Код на реда	Текущ период		Презходен период	ПРИХОДИ	Код на реда	Текущ период		Презходен период
		1	2				1	2	
A. Разходи за дейността									
I. Разходи по икономически елементи									
1. Разходи за материал	2-1120	679	12	12	1. Производствени	2-1551	991		
2. Разходи за възникващи услуги	2-1130	220	229	2	2. Стоки	2-1552	772		1685
3. Разходи за амортизации	2-1160	105	114	3	3. Услуги	2-1560	57		99
4. Разходи за възпламеняване	2-1140	197	252	4	4. Други	2-1556	27		58
5. Разходи за осигуровка	2-1150	36	43		Общо за група I:		1847		1842
6. Валютна стойност на продадени активи (без производствено производство)	2-1010	530	1347		II. Приходи от финансиране				
7. Изменение на запасите от продукти и незавършено производство	2-1030				II. Приходи от финансиране		2-1620		
8. Други, в т.ч.:	2-1170	123	64	1	в т.ч. от правителството		2-1621		
обезщетения на активи	2-1171				III. Финансови приходи				
привидни	2-1172				I. Приходи от дивиденди		2-1710		82
Общо за група I: 2-1100 1890 2061									
II. Финансови разходи									
1. Разходи за лихви									
2. Отрицателни разлики от операции с финансови активи и инструменти	2-1220				2. Приходи от лихви		2-1721		
3. Отрицателни разлики от промяна на валютни курсове	2-1230	4	4		3. Положителни разлики от операции с финансови активи и инструменти		2-1730		
4. Други	2-1240	8	7		4. Положителни разлики от промяна на валютни курсове		2-1740		5
Общо за група II: 2-1200 39 39									
Общо за група III: 2-1700 87 87									
B. Общо разходи за дейността (I + II)									
2-1300 1929 2100									
В. Печалба от дейността									
2-1310 5 0									
III. Дъга от печалбата на асоциирани и съвместни предприятия									
2-1250-1 2-1810-1 171									
IV. Независими разходи									
2-1250 1929 2100									
Г. Общо разходи (Б+III+IV)									
2-1400 5 0									
Д. Печалба преди облагане с данъци									
2-1450 3 3									
V. Разходи за данъци									
2-1451 3 3									
1. Разходи за текущи корпоративни данъци върху печалбата									
2-1452 3 3									
2. Разход (икономия) на отсрочени корпоративни данъци върху печалбата									
2-1453 3 3									
3. Други									
2-0454 8 0									
Е. Печалба след облагане с данъци (Д - V)									
2-0454-1 0 168									
Ж. Нетна печалба за периода									
2-0454-2 8 0									
Всичко (I + V + D):									
2-1590 1934 2097									

Дата на съставяне:

Съставятели: Пламен Петров

Ръководители: Кирил Железков

27/02 2013



ОТЧЕТ ЗА ИЗМЕНЕНИЯТА В СОБСТВЕНИЯ КАПИТАЛ

СПРАВКА ПО ОБРАЗЕЦ № 4

Име на отчитащото се предприятие:
Вид на отчета: консолидиран/неконсолидиран

"Специализирани Бизнес Системи" АД
неконсолидиран

ЕИК по ВУЛСТАТ
РГ-05-

121814067

Отчетен период:

31/12/2013 г.


(в хиляди лв.)

ПОКАЗАТЕЛИ	Код на реда	Основен капитал	Резерви						Натурални печалби/загуби	Резерв от преводи	Общо собствен капитал	Малцинствено участие
			премични от емисии (премичен резерв)	резерв от последици от оценки	общин	специални зърнани	други	печалба/загуба				
в	Код на реда - 6	1	2	3	4	5	6	7	8	9	10	11
Салдо в началото на отчетния период	4-01	5000	577	161	411	0	194	0	-381	4-0425-1	1-0400	1-0400-1
Промени в началните салда поради:	4-15	0	0	0	0	0	0	0	-1			
Ефект от промени в счетоводната политика	4-15-1											
Фундаментални промени	4-15-2											
Коригирано салдо в началото на отчетния период	4-01-1	5000	577	161	411	0	194	0	-382		5961	0
Нетна печалба/загуба за периода	4-05											
1. Разпределение на печалбата за:	4-06		0	0	0	0	0	0	0		8	0
дивиденди	4-07											
други	4-07-1											
2. Погрешане на загуби	4-08						-168					
3. Последващи оценки на дълготрайни материални и нематериални активи, в т.ч.	4-09		0	0	0	0	0	0	0			
увеличени	4-10											
намаления	4-11											
4. Последващи оценки на финансови активи и инструменти, в т.ч.	4-12		0	0	0	0	0	0	0			
увеличени	4-13											
намаления	4-14											
5. Ефект от отсрочени данъци	4-16-1											
6. Други намаления	4-16											
Салдо към края на отчетния период	4-17	5000	577	161	411	0	26	8	-214		5969	0
7. Промени от преводи на голямата финансови отчети на предприятията в чужбина	4-18											
8. Промени от преизчисляване на финансови отчети при сръбификация	4-19											
Собствен капитал към края на отчетния период	4-20	5000	577	161	411	0	26	8	-214	0	5969	0

Дата на съставяне: 27.02.2013

Съставител: Пламен Петров

Ръководител: Кирил Иванов



ОТЧЕТ ЗА ПАРИЧНИТЕ ПОТОЦИ ПО ПРЯКИЯ МЕТОД

Име на отчетното се предприятие:

"Специализирани ЕИК по БУДСТАТ
Бизнес Системи" АД

121814067

Вид на отчет: консолидиран /неконсолидиран

неконсолидиран

РГ-05-

Отчетен период:

31/12/2012 г.

(в хил. лв.)

ПАРИЧНИ ПОТОЦИ	Код на реда	Текст период	Предходен период
а	б	1	2
А. Парични помощи от оперативна дейност			
1. Постъпления от клиенти	3-2201	2157	2132
2. Плащания на доставчици	3-2201-1	-1798	-1775
3. Плащания/постъпления, свързани с финансови активи, държан с цел търговия	3-2202		
4. Плащания, свързани с възмезджения	3-2203	-258	-278
5. Платени /възстановени дивиденди (Без корпоративен данък върху печалбата)	3-2206	-111	-101
6. Платени корпоративни данъци върху печалбата	3-2206-1		
7. Получени лихви	3-2204	7	43
8. Платени банкови такси и лихви върху краткосрочни заемни за оборотни средства	3-2204-1	-33	-36
9. Курсови разлики	3-2205		-2
10. Други постъпления/плащания от оперативна дейност	3-2208	-23	-38
Б. Парични помощи от инвестиционна дейност (А):	3-2300	-59	-55
1. Покупка на дълготрайни активи	3-2301		
2. Постъпления от продажба на дълготрайни активи	3-2301-1		
3. Предоставени заеми	3-2302		
4. Възстановени (платени) предоставени заеми, в т.ч. по финансов лизинг	3-2302-1		
5. Получени лихви по предоставени заеми	3-2302-2		
6. Покупка на инвестиции	3-2302-3		-3
7. Постъпления от продажба на инвестиции	3-2302-4		
8. Получени дивиденди от инвестиции	3-2303		
9. Курсови разлики	3-2305		
10. Други постъпления/ плащания от инвестиционна дейност	3-2306		
В. Парични помощи от финансова дейност (Б):	3-2300	0	-3
1. Постъпления от смятане на ценни книжа	3-2401		
2. Плащания при обратно придобиване на ценни книжа	3-2401-1		
3. Постъпления от заеми	3-2403	217	182
4. Платени заеми	3-2403-1	-137	-108
5. Платени задължения по дългови документи	3-2405		
6. Платени лихви, такси, комисиони по заеми с инвестиционно предназначение	3-2404		
7. Изплатени дивиденди	3-2404-1		
8. Други постъпления/ плащания от финансова дейност	3-2407		
Г. Изменения на паричните средства от финансова дейност (В):	3-2400	80	74
Д. Парични средства в началото на периода (А+Б+В):	3-2500	21	16
Е. Парични средства в края на периода, в т.ч.:	3-2600	33	17
наличност в касата и по банкови сметки	3-2700-1	54	33
блокирани парични средства	3-2700-2		

Дата на съставяне 27.02.2013

Ръководител:

Кирил Желязков



Име на отчитаното се предприятие:
Отчетен период:

"Специализирани Бизнес"
31/12/2012 г.

СПРАВКА ЗА НЕТЕКУЩИТЕ АКТИВИ

СПРАВКА ПО ОБРАЗЕЦ № 5

ЕИК по БУЛСТАТ
РГ-05-

121814067

ПОКАЗАТЕЛИ	Код на реда	Отчетна стойност на нетекучите активи				Процента		А м о р т и з а н и я				Процента		Процентна акорпация в края на периода (11+12-13)	Балансова стойност за текущия период (7-14)	
		в началото на периода	на последните месеци през периода	на изтеклите през периода	в края на периода (1+2-3)	увеличение	намаление	Процентна стойност (4+5-6)	в началото на периода	начислена през периода	отписана през периода	в края на периода (8+9-10)	увеличение			намаление
I. Имоти, машини, съоръжения и оборудване	6	1	2	3	4	5	6	7	8	9	10	11	12	13	14	15
1. Земи (терени)	5-1001	249			249			249				0			0	249
2. Страни и конструктори	5-1002	1151			1151			1151	168	24		192			192	959
3. Машини и оборудване	5-1003	165			165			165	1107	38		148			148	17
4. Съоръжения	5-1004	2			2			2	1			1			1	1
5. Транспортни средства	5-1005				0			0				0			0	0
6. Стопански инвентар	5-1007-1	56			60			60	18	7		25			25	35
7. Р-ли за придобиване и ликвидация на активи по стопански начин	5-1007-2	434			436			436				0			0	436
8. Други	5-1007				0			0				0			0	0
II. Инвестиционни вмоти	5-1015	2057			2063			2063	297	69		366			366	1697
III. Биологични активи	5-1006				0			0				0			0	0
IV. Нематериални активи					0			0				0			0	0
I. Права върху собственост	5-1017	1699			1699			1699	463	35		498			498	1201
2. Програмни продукти	5-1018	8			8			8	4	1		5			5	3
3. Продукти от равновъжна дейност	5-1019	34			34			34	22	1		23			23	0
4. Други	5-1020	1741			1741			1741	489	37		526			526	1215
V. Финансови активи (без дългосрочни вземания)																
1. Инвестиции в:	5-1032	460			460			460	0	0		0			0	460
дълготрйни предприятия	5-1033	427			427			427				0			0	427
смесени предприятия	5-1034				0			0				0			0	0
асоциирани предприятия	5-1035	32			32			32				0			0	32
други предприятия	5-1036	1			1			1				0			0	1
Държави до настъпване на падеж:	5-1038	0			0			0	0	0		0			0	0
2. Преванни ценни книжа	5-1038-1				0			0				0			0	0
облигации, в т.ч.	5-1038-2				0			0				0			0	0
общински облигации	5-1038-3				0			0				0			0	0
Други инвестиции, държавни до настъпване на падеж	5-1038-4				0			0				0			0	0
3. Други	5-1038-5				0			0				0			0	0
VI. Търговска резултация	5-1045	460			460			460	0	0		0			0	460
Опн сбор (I+II+III+IV+V)	5-1060	4258			4264			4264	786	106		892			892	3372

Забелжител: Предприятията, които имат собствена нетекучи материални активи в чужбина, представят отделна страница за всяка страна.

Дата на съставяне: 27.02.2013

Съставител:
Панмен Петров

Ръководител:
Кирил Желяков



СПРАВКА ЗА ВЗЕМАНИЯТА, ЗАДЪЛЖЕНИЯТА И ПРОВИЗИИТЕ

Име на отчитащото се предприятие:
Към: 31.12.2012

"Специализирани Бизнес

ЕИК по БУЛСТАТ
РГ-05-

121814067

А. ВЗЕМАНИЯ

(в хил. лв.)

ПОКАЗАТЕЛИ	Код на реда	Сума на вземанията	Степен на ликвидност	
			до 1 година	над 1 година
а	б	1	2	3
I. Невнесен капитал	6-2010			0
II. Нетекущи търговски и други вземания				
1. Вземания от свързани предприятия, в т.ч.:	6-2021	0	0	0
- предоставени заеми	6-2022			0
- продажба на активи и услуги	6-2241			0
- други	6-2023			0
2. Вземания от предоставени търговски заеми	6-2024			0
3. Други дългосрочни вземания, в т.ч.:	6-2026	0	0	0
- финансов лизинг	6-2027			0
- други	6-2029			0
<i>Всичко за II:</i>	6-2020	0	0	0
III. Данъчни активи				0
Активи по отсрочени данъци	6-2030	36	36	0
IV. Текущи търговски и други вземания				
1. Вземания от свързани предприятия, в т.ч.:	6-2031	845	845	0
- предоставени заеми	6-2032	765	765	0
- от продажби	6-2033	80	80	0
- други	6-2034		0	0
2. Вземания от клиенти и доставчици	6-2035	418	418	0
3. Вземания от предоставени аванси	6-2036	91	91	0
4. Вземания от предоставени търговски заеми	6-2037		0	0
5. Съдебни вземания	6-2039	314	314	0
6. Присъдени вземания	6-2040			0
7. Данъци за възстановяване, в т.ч.:	6-2041	21	21	0
- корпоративни данъци върху печалбата	6-2043	21	21	0
- данък върху добавената стойност	6-2044			0
- възстановими данъчни временни разлики	6-2045			0
- други данъци	6-2046			0
8. Други краткосрочни вземания, в т.ч.:	6-2047	267	267	0
- по липси и начети	6-2048			0
- от осигурителните организации	6-2049			0
- по рекламации	6-2050			0
- други	6-2051	267	267	0
<i>Всичко за IV:</i>	6-2060	1956	1956	0
ОБЩО ВЗЕМАНИЯ (I+II+III+IV):	6-2070	1992	1992	0

Б. ЗАДЪЛЖЕНИЯ

(в хил. лв.)

ПОКАЗАТЕЛИ	Код на реда	Сума на задължението	Степен на изискуемост		Стойност на обезпечението
			до 1 година	над 1 година	
а	б	1	2	3	4
I. Нетекущи търговски и други задължения					
1. Задължения към свързани предприятия, в т.ч. от:	6-2111	0	0	0	0
- заеми	6-2112			0	0
- доставки на активи и услуги	6-2113	0	0	0	0
- други	6-2244			0	0
2. Задължения по получени заеми към банки и небанкови финансови институции, в т.ч.:	6-2114	0	0	0	0
- банки, в т.ч.:	6-2115			0	0
- просрочени	6-2116			0	0
- небанкови финансови институции, в т.ч.:	6-2114-1			0	0
- просрочени	6-2114-2			0	0
3. Задължения по ЗУНК	6-2123-1			0	0
4. Задължения по получени търговски заеми	6-2118			0	0
5. Задължения по облигационни заеми	6-2120			0	0
6. Други дългосрочни задължения, в т.ч.:	6-2123			0	0
- по финансов лизинг	6-2124			0	0
<i>Всичко за I:</i>	6-2130	0	0	0	0
II. Данъчни пасиви					
Пасиви по отсрочени данъци	6-2122	220	220	0	0
III. Текущи търговски и други задължения					
1. Задължения към свързани предприятия, в т.ч. от:	6-2141	223	223	0	0
- доставени активи и услуги	6-2142	55	55	0	0
- дивиденди	6-2143			0	0
- други	6-2143-1	168	168	0	0
2. Задължения по получени заеми към банки и небанкови финансови институции, в т.ч.:	6-2144	293	293	0	0
- към банки, в т.ч.:	6-2145	293	293	0	0
- просрочени	6-2146			0	0
- небанкови финансови институции, в т.ч.:	6-2144-1			0	0
- просрочени	6-2144-2			0	0
3. Текуща част от нетекущите задължения:	6-2161-1	0	0	0	0
- по ЗУНК	6-2161-2			0	0

- по облигационни заеми	6-2161-3				0
- по получени дългосрочни заеми от банки и небанкови финансови институции	6-2161-4				0
- други	6-2161-5				0
4. Текущи задължения:	6-2148		361	361	0
Задължения по търговски заеми	6-2147				0
Задължения към доставчици и клиенти	6-2149		218	218	0
Задължения по получени аванси	6-2150		58	58	0
Задължения към персонала	6-2151		39	39	0
Данъчни задължения, в т.ч.:	6-2152		41	41	0
- корпоративен данък върху печалбата	6-2154			0	0
- данък върху добавената стойност	6-2155		33	33	0
- други данъци	6-2156		8	8	0
Задължения към осигурителни предприятия	6-2157		5	5	0
5. Други краткосрочни задължения	6-2161		68	68	0
<i>Всичко за III:</i>	6-2170		945	945	0
ОБЩО ЗАДЪЛЖЕНИЯ (I+II+III):	6-2180		1165	1165	0

В. ПРОВИЗИИ

ПОКАЗАТЕЛИ	Код на реда	В началото на годината	Увеличение	Намаление	(в хил. лв)	
					В края на периода	
а	б	1	2	3	4	
1. Провизии за правни задължения	6-2210					0
2. Провизии за конструктивни задължения	6-2220					0
3. Други провизии	6-2230					0
Обща сума (1+2+3):	6-2240		0	0		0

Забележка:

Вземанията и задълженията от и към чужбина се посочват в отделна справка за всяка страна.

Дата на съставяне: 27.02.2013



Съставител: Пламен Петров

Ръководител: Кирил Желязков

Име на отчитаното се предприятие:
Отчетен период:

СПРАВКА
ЗА ЦЕННИТЕ КНИЖА
"Специализирани Бизнес Системи" АД
31/12/2012 г.

ЕИК по БУЛСТАТ
РГ-05- 121814067

ПОКАЗАТЕЛИ	Код на реда	Вид и брой на ценните книжа			Стойност на ценните книжа			преценена стойност (4+5)
		обявлени	привилегировани	конвертируеми	отчетна стойност	увеличение	намаление	
I. Нетекучи финансови активи в ценни книжа								
1. Акции	7-3031							0
2. Облигации, в т.ч.:	7-3035							0
облигационни облигации	7-3035-1							0
3. Държавни ценни книжа	7-3036							0
4. Други	7-3039							0
Обща сума I:	7-3040	0	0	0	0	0	0	0
II. Текучи финансови активи в ценни книжа								
1. Акции	7-3001							0
2. Изкупени собствени акции	7-3005							0
3. Облигации	7-3006							0
4. Изкупени собствени облигации	7-3007							0
5. Държавни ценни книжа	7-3008							0
6. Деривативи и други финансови инструменти	7-3010-1							0
7. Други	7-3010							0
Обща сума II:	7-3020	0	0	0	0	0	0	0

Забележка: Предприятията, които притежават чуждестранни ценни книжа с характер на краткосрочни и дългосрочни инвестиции, съставят отделна справка за всяка страна.

Дата на съставяне: 27.02.2013

Съставител:



Ръководител:




СПРАВКА

за инвестициите в дъщерни, смесени, асоциирани и други предприятия

Име на отчиташото се предприятие:
Отчетен период:"Специализирани Бизнес Системи" АД
31/12/2012 г.ЕИК по БУЛСТАТ
РГ-05-

121814067

(в хил. лв.)

Наименование и седалище на предприятията, в които са инвестициите	Код на реда	Размер на инвестицията	Процент на инвестицията в капитала на другото предприятие	Инвестиция в ценни книжа, приети за търговия на фондова борса	Инвестиция в ценни книжа, неприети за търговия на фондова борса
а	б	1	2	3	4
A. В СТРАНАТА					
I. Инвестиции в дъщерни предприятия					
1. "Агроинвест Тунджа" АД		300	60		300
2. "СБС - Монтана" ООД		3	50		0
3. "Екопласт България" ЕООД		5	100		0
4. "БЛК" ЕООД		5	100		0
5. "Комнет Варна" ООД		14	70		0
6. "Булстар 2000" ООД		79	79		0
7					0
8					0
9					0
10					0
11					0
12					0
13					0
14					0
15					0
Обща сума I:	8-4001	406		0	300
II. Инвестиции в смесени предприятия					
1.					0
2.					0
3.					0
4.					0
5.					0
6.					0
7.					0
8.					0
9.					0
10.					0
11.					0
12.					0
13.					0
14.					0
15.					0
Обща сума II:	8-4006	0		0	0
III. Инвестиции в асоциирани предприятия					
1. "Сконтowa Къща" София ООД		5	46		0
2. Пропърти ин България ООД		2	25		0
3. КТГ Зенит АД		25	49		25
4.					0
5.					0
6.					0
7.					0
8.					0
9.					0
10.					0
11.					0
12.					0
13.					0
14.					0
15.					0
Обща сума III:	84011	32		0	25
IV. Инвестиции в други предприятия					
2. "Елресурс" АД		1	9		9
2.					0
3.					0
4.					0
5.					0
6.					0
7.					0
8.					0
9.					0
10.					0
11.					0
12.					0
13.					0

				КАТНО ОБРАЗЕЦ № 8
14				0
15				0
	Обща сума IV:	8-4016	1	0
	Обща сума за страната (I+II+III+IV):	8-4025	439	9
	Б. В ЧУЖБИНА			334
I. Инвестиции в дъщерни предприятия				
1. "СБС - Унгария" ООД				
2.			21	97
3.				0
4.				0
5.				0
6.				0
7.				0
8.				0
9.				0
10.				0
11.				0
12.				0
13.				0
14.				0
15.				0
	Обща сума I:	8-4030	21	0
II. Инвестиции в смесени предприятия				
1.				0
2.				0
3.				0
4.				0
5.				0
6.				0
7.				0
8.				0
9.				0
10.				0
11.				0
12.				0
13.				0
14.				0
15.				0
	Обща сума II:	8-4035	0	0
III. Инвестиции в асоциирани предприятия				
1.				0
2.				0
3.				0
4.				0
5.				0
6.				0
7.				0
8.				0
9.				0
10.				0
11.				0
12.				0
13.				0
14.				0
15.				0
	Обща сума III:	8-4040	0	0
IV. Инвестиции в други предприятия				
1.				0
2.				0
3.				0
4.				0
5.				0
6.				0
7.				0
8.				0
9.				0
10.				0
11.				0
12.				0
13.				0
14.				0
15.				0
	Обща сума IV:	8-4045	0	0
	Обща сума за чужбина (I+II+III+IV):	8-4050	21	0

Дата на съставяне: 27.02.2013 г.

Съставител: Пламен Петров

