

МЕЖДИНЕН КОНСОЛИДИРАН
ФИНАНСОВ ОТЧЕТ
НА
ГРУПАТА
„БУЛСТРАД ВИЕНА ИНШУРЪНС ГРУП“

КЪМ

30 ЮНИ 2017 г.

/ неодитиран/

София, август 2017 г.

Надзорен Съвет

Председател:

Петер Хьофингер

Членове:

Вернер Матула

Йосеф Аигнер

Атанас Кънчев

Йохан-Франц-Йосеф Бихлер

Антон Станков

Управителен Съвет

Председател:

Недялко Чандъров - Главен изпълнителен директор

Членове:

Кристоф Рат- Изпълнителен директор

Иво Груев – Изпълнителен директор

Пламен Шинов – Изпълнителен директор

Иван Иванов

Светла Несторова

Одитори

“БДО България” ООД

Адрес на управление

пл. “Позитано” № 5

София, п.к. 1000

България

ЗАД „БУЛСТРАД ВИЕНА ИНШУРЪНС ГРУП”
КОНСОЛИДИРАН ОТЧЕТ ЗА ФИНАНСОВОТО СЪСТОЯНИЕ
към 30 юни 2017 година (неодитиран)
(всички суми са в хиляди лева освен ако не е упоменато друго)

	<u>30 юни</u> <u>2017</u>	<u>31 декември</u> <u>2016</u>
АКТИВИ		
Нематериални активи	652	594
Инвестиции в асоциирани предприятия	424	317
Други дялови участия	89	92
Инвестиционни имоти	9,184	9,184
Имоти, машини, съоръжения и оборудване	20,804	21,022
Финансови активи		
Банкови депозити с оригинален матуритет над 90 дни	1,233	2,420
Финансови активи, държани до падеж	26,821	26,759
Финансови активи на разположение за продажба	196,316	193,553
Предоставени заеми	1,610	1,682
	<u>225,980</u>	<u>224,414</u>
Инвестиции в застраховки "Живот", свързани с инвестиционен фонд	3,401	2,777
Дял на презастрахователите		
- в пренос премийния резерв, в т.ч.	37,349	29,411
- в резерва за неизтекли рискове	-	-
- в резерва за предстоящи плащания	53,405	54,084
- в математическия резерв	245	246
	<u>90,999</u>	<u>83,741</u>
Вземания по застрахователни и презастрахователни операции		
Вземания по застрахователни операции	68,805	50,383
Вземания по презастрахователни операции	16,052	8,895
	<u>84,857</u>	<u>59,278</u>
Други вземания	18,875	19,716
Отсрочени аквизиционни разходи	38,962	34,738
Пари и парични еквиваленти	21,564	8,159
СУМА НА АКТИВИТЕ	<u><u>515,791</u></u>	<u><u>464,032</u></u>

Недялко Чандъров
Изпълнителен директор

Кристоф Рат
Изпълнителен директор

Теодор Илиев
Финансов директор

31 август 2017 година

ЗАД „БУЛСТРАД ВИЕНА ИНШУРЪНС ГРУП“
КОНСОЛИДИРАН ОТЧЕТ ЗА ФИНАНСОВОТО СЪСТОЯНИЕ
към 30 юни 2017 година (неодитиран)
(всички суми са в хиляди лева освен ако не е упоменато друго)

(Продължение)

	<u>30 юни</u> <u>2017</u>	<u>31 декември</u> <u>2016</u>
СОБСТВЕН КАПИТАЛ И ПАСИВИ		
Собствен Капитал	74,447	68,687
Неконтролиращо участие	351	149
Подчинени заеми	6,420	6,264
Брутни застрахователни резерви		
Пренос-премиен резерв, в т.ч.	130,049	107,231
Резерв за неизтекли рискове	-	-
Резерв за предстоящи плащания	129,648	129,031
Математически резерви	85,699	85,952
Други резерви	11,504	2,936
	<u>356,900</u>	<u>325,150</u>
Застрахователни резерви по застраховки "Живот", свързани с инвестиционен фонд	877	2,777
Отсрочени данъчни пасиви, нетно	1,353	1,354
Депозити на презастрахователи	25,168	22,477
Задължения по застрахователни и презастрахователни операции		
Задължения по застрахователни операции	17,860	13,632
Задължения по презастраховане	21,202	11,966
	<u>39,062</u>	<u>25,598</u>
Други задължения	8,893	9,469
Предплатени премии	2,320	2,107
СУМА НА ПАСИВИТЕ	<u>440,993</u>	<u>395,196</u>
СУМА НА СОБСТВЕНИЯ КАПИТАЛ И ПАСИВИТЕ	<u>515,791</u>	<u>464,032</u>


Недялко Чандъров
 Изпълнителен директор


Кристоф Рат
 Изпълнителен директор



Теодор Илиев
 Финансов директор


31 август 2017 година

ЗАД „БУЛСТРАД ВИЕНА ИНШУРЪНС ГРУП”**КОНСОЛИДИРАН ОТЧЕТ ЗА ПЕЧАЛБАТА ИЛИ ЗАГУБАТА****за периода, приключващ на 30 юни 2017 година (неодитиран)***(всички суми са в хиляди лева освен ако не е упоменато друго)*

	За периода, приключващ на 30 юни	
	2017	2016
Брутни записани премии	164,784	149,530
Отстъпени премии на презастраховател	(43,006)	(48,508)
Нетни записани премии	121,778	101,022
Промяна в брутният размер на ППР, в т.ч.	(22,818)	(14,047)
Промяна в резерва за неизтекли рискове	-	(9)
Промяна в дела на презастрахователя в ППР	7,938	8,075
Нетна промяна в ППР	(14,880)	(5,972)
Спечелени премии, нетни от презастраховане	106,898	95,050
Презастрахователни комисиони	7,104	10,328
Нетна доходност от инвестиции	3,222	3,693
Печалба/ (загуба) от инвестиции, отчитани по метода на капитала	4	(31)
Други технически приходи	64	1,011
Други приходи	534	1,499
ОБЩО ПРИХОДИ	117,826	111,550
Изплатени обезщетения	(61,305)	(55,476)
Дял на презастрахователя в изплатените обезщетения	16,045	15,373
Откупи и преживявания	(12,585)	(7,336)
Нетни изплатени обезщетения	(57,845)	(47,439)
Нетна промяна в РПП	(1,296)	(4,002)
Промяна в брутният размер на РПП	(617)	1,144
Промяна в дела на презастрахователя в РПП	(679)	(5,146)
Възникнали претенции, нетни от презастраховане	(59,141)	(51,441)
Нетна промяна в ЖЗР	(6,415)	(12,540)
Промяна в брутният размер на ЖЗР	(6,415)	(12,540)
Промяна в дела на презастрахователя в ЖЗР	(1)	4
Аквизиционни разходи	(30,365)	(25,267)
Промяна в отсрочените аквизиционни разходи, нетно	4,224	2,983
Административни разходи	(15,047)	(14,001)
Други технически разходи	(6,482)	(6,491)
Други нетехнически разходи	(385)	(357)
ОБЩО РАЗХОДИ	(113,612)	(107,110)
ПЕЧАЛБА/ЗАГУБА ОТ ДЕЙНОСТТА	4,214	4,440
Разходи за данъци	(499)	(305)
ПЕЧАЛБА/ЗАГУБА ЗА ПЕРИОДА	3,715	4,135
Отнасяща се към:		
Притежателите на собствения капитал на компанията - майка	3,506	3,968
Неконтролиращото участие	209	167
Доход на акции (лева)	1.11	1.26


Недялко Чандъров
Изпълнителен директор


Кристоф Рат
Изпълнителен директор


Теодор Илиев
Финансов директор

ЗАД „БУЛСТРАД ВИЕНА ИНШУРЪНС ГРУП“**КОНСОЛИДИРАН ОТЧЕТ ЗА ВСЕОБХВАТНИЯ ДОХОД****за периода, приключващ на 30 юни 2017 година (неодитиран)***(всички суми са в хиляди лева освен ако не е упоменато друго)*

	За периода, приключващ на 30 юни	
	2017	2016
Финансов резултат за периода	3,715	4,135
Друг всеобхватен доход	-	-
<i>Компоненти, които са или могат да бъдат впоследствие рекласифицирани в печалбата или загубата</i>		
Промяна в резерва за справедлива стойност на финансови активи на разположение за продажба	2,416	2,410
-Нетна рекласификация в печалби и загуби	1,330	701
-Нетна промяна в справедливата стойност	1,086	1,709
Преоценка на чуждестранни дейности	(46)	(99)
Данъчен ефект, свързан с тези компоненти	(123)	(145)
<i>Компоненти, които няма да бъдат впоследствие рекласифицирани в печалбата или загубата</i>		
Преоценка на задължение по план с дефинирани доходи	-	-
Данъчен ефект, свързан с тези компоненти	-	-
Друг всеобхватен доход за периода, общо	2,247	2,166
Общ всеобхватен доход след данъци, в т.ч.	5,962	6,301
отнасящ се до:		
Притежателите на собствения капитал на компанията - майка	5,760	6,149
Неконтролиращото участие	202	152

**Виж Бележка 2.2 Промени в счетоводната политика*

Недялко Чандъров
Изпълнителен директор



Кристоф Рат
Изпълнителен директор





Теодор Илиев
Финансов директор

ЗАД „БУЛСТРАД ВИЕНА ИНШУРЪНС ГРУП”**КОНСОЛИДИРАН ОТЧЕТ ЗА ПАРИЧНИЯ ПОТОК****за периода, приключващ на 30 юни 2017 година (неодитиран)***(всички суми са в хиляди лева освен ако не е упоменато друго)*

	За периода, приключващ на 30 юни	
	Бел.	
ПАРИЧНИ ПОТОЦИ ОТ ОПЕРАТИВНА ДЕЙНОСТ		
Печалба за периода	3,715	4,135
Промени, отразяващи движението на непаричните (приходи)/разходи:		
Разходи за амортизации	851	840
Преоценка на инвестиционни имоти	-	-
Преоценка на чуждестранни дейности (Печалби)/загуби от операции с финансови активи	(46)	(99)
Технически резерви, брутен размер	967	1,844
Дял на презастрахователите в техническите резерви	29,850	25,443
Отсрочени аквизиционни разходи	(7,258)	(2,933)
Обезценка на вземания по застрахователна дейност и други вземания	(4,224)	(2,983)
Нетна (печалба)/ загуба от валутни преоценки на инвестиции	5,162	4,812
Нетна (печалба)/ загуба от валутни преоценки на вземания/задължения	967	181
Приходи от лихви по депозити и финансови активи	331	222
Приходи от дивиденди (Печалба) от продажба на дълготрайни материални активи	(4,091)	(2,677)
ДМА, придобити от абандон	(78)	(47)
Разход за данък	82	(35)
Общо промени, отразяващи движението на непаричните (приходи)/разходи:	499	105
Изменение в активите и пасивите:		
Вземания по застрахователни операции	(22,849)	(23,365)
Вземания по презастрахователни операции	(7,157)	4,360
Вземания по други операции	(225)	6,771
Задължения по застрахователни операции	4,228	(1,297)
Задължения по презастраховане	9,236	599
Депозити на презастрахователи	2,691	(1,115)
Други задължения	(1,208)	(1,398)
Платен данък	132	(46)
Отсрочени данъци	(124)	-
Предплатени премии	213	(1,116)
Общо изменение в активите и пасивите:	(15,063)	(16,607)
Нетни парични потоци от оперативна дейност:	11,664	12,187


Недялко Чандъров
Изпълнителен директор


Кристоф Рат
Изпълнителен директор


Теодор Илиев
Финансов директор

ЗАД „БУЛСТРАД ВИЕНА ИНШУРЪНС ГРУП”**КОНСОЛИДИРАН ОТЧЕТ ЗА ПАРИЧНИЯ ПОТОК**

за периода, приключващ на 30 юни 2017 година (неодитиран)

(всички суми са в хиляди лева освен ако не е упоменато друго)

Продължение


	За периода, приключващ на 30 юни		
	Бел.	2017	2016
ПАРИЧНИ ПОТОЦИ ОТ ОПЕРАТИВНА ДЕЙНОСТ		11,664	12,187
ПАРИЧНИ ПОТОЦИ ОТ ИНВЕСТИЦИОННА ДЕЙНОСТ			
(Увеличение)/ намаление на финансови активи		2,542	(16,409)
(Увеличение)/ намаление на дълготрайни активи		(772)	(496)
(Увеличение)/ намаление на инвестиционни имоти		-	-
(Увеличение)/ намаление на други дялови участия		-	1
(Увеличение)/ намаление на инвестиции в предприятия, отчитани по метода на капитала		(104)	31
(Предоставени)/погасени заеми		72	(2,906)
Получени лихви		-	5,751
Получени дивиденди		78	3,625
Нетни парични потоци от инвестиционна дейност:		1,816	(10,403)
ПАРИЧНИ ПОТОЦИ ОТ ФИНАНСОВА ДЕЙНОСТ			
Придобиване на участие		-	1,546
Изплатени дивиденди		-	-
Получени заеми		-	-
Нетни парични потоци от финансова дейност:		-	1,546
Намаление/ Увеличение на паричните средства и еквиваленти		13,480	3,330
Парични средства и парични еквиваленти в началото на годината		8,159	14,048
Ефект от промените на обменните курсове върху налични пари		(75)	167
Парични средства и парични еквиваленти в края на периода		21,564	17,545



Недялко Чандъров
Изпълнителен директор



Кристоф Рат
Изпълнителен директор



Теодор Илиев
Финансов директор

ЗАД „БУЛСТРАДВИЕНА ИНШУРЪНС ГРУП“
КОНСОЛИДИРАН ОТЧЕТ ЗА ПРОМЕННИТЕ В СОБСТВЕНИЯ КАПИТАЛ
за периода, приключващ на 30 юни 2017 година (неодигиран)
(всички суми са в хилевди лева освен ако не е уиомекитно друго)

	Резерви					Натрупани печалби/ загуби	Собствен капитал	Неконтролирано участие	Общо капитал
	Основен капитал	Премии от емисии	Общи резерви	Преземъчен резерв ИМСО	Резерв за справяемлива стойност				
На 31 декември 2016	31,475	14,934	895	19,081	5,010	(2,638)	68,687	149	68,836
Общо всеобхватен доход за годината	-	-	-	-	-	-	3,506	209	3,715
Финансов резултат за годината	-	-	-	-	-	-	-	-	-
Друг всеобхватен доход									
Нетна преценка на дълготрайни активи	-	-	-	-	-	-	-	-	-
Преценка на чуждестранни дейности	-	-	-	-	-	(39)	(39)	(7)	(46)
Преценка на задължение по план с дефинирани доходи, нетно от данъци	-	-	-	-	-	-	-	-	-
Преценка на финансови активи на разположение за продажба	-	-	-	-	2,293	-	2,293	-	2,293
Общо друг всеобхватен доход	-	-	-	-	2,293	(39)	2,254	(7)	2,247
Общо всеобхватен доход за годината	-	-	-	-	2,293	(39)	5,760	202	5,962
Сделки с акционери, отчетени в собствения капитал									
Изплатени дивиденди	-	-	-	-	-	-	-	-	-
Променти в участия в дъщерни предприятия	-	-	-	-	-	-	-	-	-
Придобиване на дъщерно предприятие	-	-	-	-	-	-	-	-	-
Общо променти в участия в дъщерни предприятия	-	-	-	-	-	-	-	-	-
Разпределение на печалба от преходни периоди	-	-	457	-	-	-	(457)	-	-
Покриване на загуби от преходни години	-	-	(39)	-	-	-	39	-	-
Други изменения	-	-	-	-	-	-	-	-	-
Общо сделки с акционери, отчетени в собствения капитал	-	-	418	-	-	-	(418)	-	-
На 30 юни 2017	31,475	14,934	1,313	19,081	7,303	(109)	74,447	351	74,798

Недялко Чандъров
Изпълнителен директор

Кристиан Рам
Изпълнителен директор

Теодор Илиев
Финансов директор

ЗАД „БУЛСТРАД ВИЕНА ИНШУРЪНС ГРУП“
КОНСОЛИДИРАН ОТЧЕТ ЗА ПРОМЕНИТЕ В СОБСТВЕНИЯ КАПИТАЛ
за периода, приключващ на 30 юни 2017 година (неодитиран)
(всички суми са в хилевди лева освен ако не е упоменато друго)

Продължение

	Резерви						Натрупани печалби/ загуби	Собствен капитал	Неконтролирано участие	Общо капитал
	Основен капитал	Премии от емисии	Общи резерви	Процентен резерв ИМСО	Резерв за справедлива стойност	Резерв от превагутинране				
На 31 декември 2015	31,475	29,544	169	19,083	409	69	(24,292)	56,457	189	56,646
Общо всеобхватен доход за годината	-	-	-	-	-	-	6,202	6,202	88	6,290
Финансов резултат за годината	-	-	-	-	-	-	-	-	-	-
Друг всеобхватен доход										
Проценка на дълготрайни активи	-	-	-	(2)	-	-	-	(2)	-	(2)
Проценка на чуждестранни дейности	-	-	-	-	-	(139)	-	(139)	(24)	(163)
Проценка на задължение по план с дефинирани доходи, нетно от данъци	-	-	-	-	-	-	(81)	(81)	-	(81)
Проценка на финансови активи на разположение за продажба	-	-	-	-	4,601	-	-	4,601	-	4,601
Общо друг всеобхватен доход	-	-	-	(2)	4,601	(139)	-	4,379	(24)	4,355
Общо всеобхватен доход за годината	-	-	-	(2)	4,601	(139)	6,121	10,581	64	10,645
Сделки с акционери, отчетени в собствения капитал										
Изплатени дивиденди	-	-	-	-	-	-	-	-	(104)	(104)
Общо сделки с акционери, отчетени в собствения капитал	-	-	-	-	-	-	-	-	(104)	(104)
Промени в участия в дъщерни предприятия										
Придобиване на дъщерна компания	-	-	-	-	-	-	1,546	1,546	-	1,546
Общо промени в участия в дъщерни предприятия	-	-	-	-	-	-	1,546	1,546	-	1,546
Покриване на загуби от предходни години	-	(14,610)	-	-	-	-	14,610	-	-	-
Формирани резерви	-	-	726	-	-	-	(726)	-	-	-
Други изменения	-	-	-	-	-	-	103	103	-	103
На 31 декември 2016	31,475	14,934	895	19,081	5,010	(70)	(2,638)	68,687	149	68,836


Недялко Чандаров
 Изпълнителен директор


Крестов Рати
 Изпълнителен директор


Теодор Илиев
 Финансов директор