


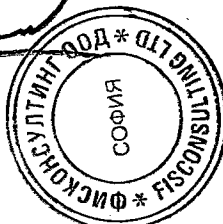
„ИНФРА ХОЛДИНГ” АД

**КОНСОЛИДИРАН МЕЖДИНЕН ФИНАНСОВ ОТЧЕТ
За периода завършващ на 31 декември 2013**

Консолидираният междинен финансов отчет за периода завършващ на 31 декември 2013 от страница 1 до 70 страница е одобрен и подписан от името на ”ИНФРА ХОЛДИНГ” АД от:

Прокурист:

/Явор Хайтов/

Съставител:

**Татяна Христова
/Фисконсултинг ООД/**




София, 25 февруари 2014 г.

"ИНФРА ХОЛДИНГ" АД

КОНСОЛИДИРАН ОТЧЕТ ЗА ПЕЧАЛБАТА ИЛИ ЗАГУБАТА И ДРУГИЯ ВСЕОБХВАТЕН ДОХОД за периода, завършващ на 31 декември 2013 година

	Приложение	31.12.2013 г. BGN'000	31.12.2012 г. BGN'000
Продължаващи дейности			
Нетни приходи от продажби	1.1.1.	3 448	5 553
Продукция		39	269
Стоки		-	-
Услуги		3 409	5 284
Други приходи	1.1.2.	935	13 578
Финансови приходи	1.1.3.	5 028	2 450
Общо приходи от продължаващи дейности		9 411	21 581
Разходи по икономически елементи			
Използвани суровини, материали и консумативи	1.2.1.	(317)	(2 670)
Разходи за външни услуги	1.2.2.	(2 014)	(1 316)
Разходи за амортизации	1.2.3.	(664)	(262)
Разходи за персонала	1.2.4.	(2 207)	(1 734)
Обезценка на активи	1.2.5.	-	(5 489)
Други разходи	1.2.6.	(290)	(809)
Суми с корективен характер	1.2.7.	(591)	(268)
Себестойност на продадените стоки и други краткотрайни активи (без продукция)		(659)	(417)
Разходи капитализирани в стойността на активи		82	46
Промени в наличностите на готовата продукция и незавършено производство		(14)	103
Финансови разходи	1.2.8.	(1 100)	(4 417)
Общо разходи от продължаващи дейности без разходи за данъци		(7 183)	(16 965)
Печалба/загуба от оперативната дейност		2 228	4 616
Печалби и загуби от операции, които се отчитат нетно	1.2.9.	9	642
Дял от печалбите или загубите на асоциирани и съвместни предприятия, отчетен по метода на собствения капитал	1.2.10.	-	8

Печалба/загуба от продължаващи дейности преди разходи за данъци		2 237	5 266
Разход за данъци от продължаващи дейности	1.2.11.	-	(46)
Печалба/загуба за периода от продължаващи дейности		2 237	5 220
Печалба/загуба за периода		2 237	5 220
в т.ч. за групата		2 268	6 139
за неконтролиращо участие		(31)	(919)
Общо всеобхватен доход за периода		2 237	5 220
в т.ч. за групата		2 268	6 139
за неконтролиращо участие		(31)	(919)
Доход на акция	1.2.12.	0,04	0,11
в т.ч. от продължаващи дейности		0,04	0,11

Приложенията от страница 21 до страница 70 са неразделна част от финансовия отчет.


Представяващи:

Явор Хайтов

Съставител:

Фисконсултинг ООД

София, 25 февруари 2014 г.



"ИНФРА ХОЛДИНГ" АД

КОНСОЛИДИРАН ОТЧЕТ ЗА ФИНАНСОВОТО СЪСТОЯНИЕ към 31 декември 2013 г.

АКТИВ	Приложение	31.12.2013г. BGN'000	31.12.2012г. BGN'000
Нетекущи активи			
Имоти, съоръжения, машини и оборудване	2.1.	5 543	11 746
Инвестиционни имоти	2.2.	46	47
Търговска репутация	2.3.	5 160	1 296
Нематериални активи, различни от репутация	2.4.	-	2
Инвестиции, отчетени по метода на собствения капитал	2.5.	-	3 410
Нетекущи финансови активи	2.6.	3 425	-
Търговски и други нетекущи вземания	2.7.	18	-
Активи по отсрочени данъци	2.8.	253	225
Общо нетекущи активи		14 445	16 726
Текущи активи			
Текущи материални запаси	2.9.	168	1 042
Текущи търговски и други вземания	2.10.	807	3 573
Данъци за възстановяване	2.11.	105	30
Текущи финансови активи	2.12.	16 819	14 350
Парични средства	2.13.	360	767
Общо текущи активи		18 259	19 762
Общо активи		32 704	36 488

"ИНФРА ХОЛДИНГ" АД

КОНСОЛИДИРАН ОТЧЕТ ЗА ФИНАНСОВОТО СЪСТОЯНИЕ към 31.12.2013 г.-продължение

	Приложение	31.12.2013г.	31.12.2012г.
СОБСТВЕН КАПИТАЛ и ПАСИВИ			
Собствен капитал	2.14.		
Основен капитал	2.14.1.	58 363	58 363
Регистриран капитал		58 363	58 363
Премии от емисии	2.14.2.	10 072	10 072
Резерви	2.14.3.	-	492
Финансов резултат	2.14.4.	(63 076)	(91 250)
Неразпределени печалби/непокрити загуби		(65 344)	(97 389)
Печалба/загуба за годината		2 268	6 139
Собствен капитал за групата		5 359	(22 323)
Неконтролиращо участие		(181)	(6 914)
Общо собствен капитал		5 178	(29 237)
Нетекущи пасиви			
Нетекущи провизии	2.15.	175	-
Пасиви по отсрочени данъци	2.16.	-	26
Нетекущи финансови пасиви	2.17.	3 424	19
Общо нетекущи пасиви		3 599	45
Текущи пасиви			
Текущи провизии	2.18.	-	48
Текущи търговски и други задължения	2.19.	844	9 548
Текущи задължения към персонала	2.20.	488	4 291
Текущи данъчни задължения	2.21.	372	1 496
Текущи финансови пасиви	2.22.	22 223	50 297
Общо текущи пасиви		23 927	65 680
Общо пасиви		27 526	65 725
Общо собствен капитал и пасиви		32 704	36 488

Приложенията от страница 21 до страница 70 са неразделна част от финансовия отчет.

Представяващи:
Явор Хайтов

Съставител:
Фисконсултинг ООД

София, 25 февруари 2014 г.




"ИНФРА ХОЛДИНГ" АД

КОНСОЛИДИРАН ОТЧЕТ ЗА ПАРИЧНИТЕ ПОТОЦИ, ПРЯК МЕТОД, за периода завършващ на 31 декември 2013г.

	31.12.2013г. BGN'000	31.12.2012г. BGN'000
Парични потоци от оперативна дейност		
Постъпления от клиенти	3 407	2 326
Плащания на доставчици	(2 828)	(2 622)
Плащания на персонала и за социално осигуряване	(5 294)	(1 257)
Платени/възстановени данъци (без корпоративни данъци)	(58)	(49)
Платени/възстановени корпоративни данъци	(15)	-
Други плащания, нетно	(36)	1 634
Нетни парични потоци от оперативна дейност	(4 824)	32
Парични потоци от инвестиционна дейност		
Потоци от загубата на контрол над дъщерни предприятия или други стопански единици	4 318	(629)
Потоци, използвани за получаване на контрол над дъщерни предприятия или други стопански единици, нетно от получени средства	1 162	(442)
Плащания за покупка на нетекущи финансови активи	-	(2 631)
Паричните аванси и кредити, предоставени на трети страни	(10 626)	(10)
Постъпления от изплащане на аванси и кредити, предоставени на трети страни	7 992	42
Получени лихви	48	1
Други плащания (нетно)	-	-
Нето парични средства използвани в инвестиционната дейност	2 894	(3 669)
Парични потоци от финансова дейност		
Постъпления по получени заеми	10 664	4 164
Плащания по получени заеми	(8 941)	(497)
Платени лихви	(190)	(6)
Други парични потоци от финансова дейност	(10)	31
Нето парични средства използвани във финансовата дейност	1 523	3 692
Нетно увеличение (намаление) на паричните средства и паричните еквиваленти	(407)	55
Парични средства и парични еквиваленти на 1 януари	767	712
Парични средства и парични еквиваленти към 31 декември	360	767

Приложенията от страница 21 до страница 70 са неразделна част от финансовия отчет.

Представяващи:
Съставител:
Фисконсултинг ООД
София, 25 февруари 2014 г.



"ИНФРА ХОЛДИНГ" АД

КОНСОЛИДИРАН ОТЧЕТ ЗА ПРОМЕНИТЕ В СОБСТВЕНИЯ КАПИТАЛ за периода завършващ на 31 декември 2013г.

	Общо собствен капитал, принадлежащ на групата					Собствен капитал за НКУ	Общо собствен капитал
	Основен капитал	Премии от емисии	Резерв от последващи оценки	Натрупани печалби/загуби	Общо собствен капитал		
	BGN'000	BGN'000	BGN'000	BGN'000	BGN'000		
Салдо към 31.12.2011г.	58 363	10 072		(139 397)	(70 962)	(11 437)	(82 399)
Промени в собствения капитал за 2012г.							
Увеличение (намаление) чрез промени в притежаваните участия в дъщерните предприятия			492	42 008	42 500	5 442	47 942
Печалба/(загуба) за периода				6 139	6 139	(919)	5 220
Салдо към 31.12.2012г.	58 363	10 072	492	(91 250)	(22 323)	(6 914)	(29 237)
Промени в собствения капитал за 2013г.							
Увеличение (намаление) чрез промени в притежаваните участия в дъщерните предприятия			(492)	25 906	25 414	6 764	32 178
Печалба/(загуба) за периода				2 268	2 268	(31)	2 237
Салдо към 30.09.2013г.	58 363	10 072		(63 076)	5 359	(181)	5 178

Приложенията от страница 21 до страница 70 са неразделна част от финансовия отчет.

Представяващи:
Явор Хайтов

Съставител:
Фисконсултинг ООД

София, 25 февруари 2014 г.

