


СТОК ПЛЮС АД

Миждинни финансови отчети за първо тримесечие 2013 година
 всички суми са изразени в хил.лв., освен ако изрично не е указано друго

ОТЧЕТ ЗА ФИНАНСОВОТО СЪСТОЯНИЕ
 за периода, приключващ на 31 март 2013 г.


	БЕЛЕЖКА	към 31 март 2013	към 31 декември 2012
АКТИВИ			
Нетекущи активи			
Имоти, машини и съоръжения	5	6,763	6,763
ОБЩО НЕТЕКУЩИ АКТИВИ		6,763	6,763
Текущи активи			
Търговски вземания		2	1
Пари и парични еквиваленти	10.1	15	20
ОБЩО ТЕКУЩИ АКТИВИ		17	21
ОБЩО АКТИВИ		6,780	6,784
СОБСТВЕН КАПИТАЛ			
Обикновени акции (основен капитал)	9.1	4,809	4,809
Други резерви	9.3	2,180	2,180
Неразпределена печалба (натрупана загуба), в т.ч.:	9.2	(210)	(205)
Печалба/(загуба) за текущата година		(5)	(25)
ОБЩО СОБСТВЕН КАПИТАЛ		6,779	6,784
ПАСИВИ			
Текущи пасиви			
Търговски и други задължения		1	-
ОБЩО ТЕКУЩИ ПАСИВИ		1	-
ОБЩО ПАСИВИ		1	-
ОБЩО ПАСИВИ И СОБСТВЕН КАПИТАЛ		6,780	6,784

Съставил:



(Деница Казакова)

Ръководител:



(Борислав Христов)



Дата на съставяне: 29.04.2013


СТОК ПЛЮС АД

Миждинни финансови отчети за първо тримесечие 2013 година
всички суми са изразени в хил.лв., освен ако изрично не е указано друго

**ОТЧЕТ ЗА ВСЕОБХВАТНИЯ ДОХОД според същността на разходите
за 2013 година
(един отчет)**


	БЕЛЕЖКА	периода, приключващ на 31 март 2013	периода, приключващ на 31 март 2013
Разходи за външни услуги		(2)	(2)
Разходи за амортизации		-	(3)
Разходи за заплати и осигуровки	7.1	(3)	(3)
Печалба преди данъчно облагане		(5)	(8)
ПЕЧАЛБА ЗА ГОДИНАТА ОТ ПРОДЪЛЖАВАЩИ ДЕЙНОСТИ		(5)	(8)
ПЕЧАЛБА ЗА ГОДИНАТА		(5)	(8)
Друг всеобхватен доход		-	-
ОБЩ ВСЕОБХВАТЕН ДОХОД ЗА ГОДИНАТА		(5)	(8)
Нетна печалба на акция		(0.001)	(0.002)

Съставил:



(Деница Казакова)

Ръководител:



(Борислав Христов)

Дата на съставяне: 29.04.2013




СТОК ПЛЮС АД

Миждинни финансови отчети за първо тримесечие 2013 година
всички суми са изразени в хил.лв., освен ако изрично не е указано друго


ОТЧЕТ ЗА ПРОМЕНИТЕ В СОБСТВЕНИЯ КАПИТАЛ
през 2013 г.

	Основен капитал	Натрупани загуби	Резерв от преоценка	Текущ финансов резултат	ОБЩО СОБСТВЕН КАПИТАЛ
Салдо към 1 януари 2012 г.	4,809	(32)	2,180	(148)	6,809
Печалба/(загуба) за 2012 г.	-	-	-	(25)	(25)
Трансфер към неразпределена печалба	-	(148)	-	148	-
Салдо към 31 декември 2012 г.	4,809	(180)	2,180	(25)	6,784
Печалба/(загуба) за първо тримесечие на 2013 г.	-	-	-	(5)	(5)
Трансфер към неразпределена печалба	-	(25)	-	25	-
Салдо към 31 март 2013 г.	4,809	(205)	2,180	(5)	6,779

Съставил:


(Деница Казакова)

Ръководител:


(Борислав Христов)

Дата на съставяне: 29.04.2013




ОТЧЕТ ЗА ПАРИЧНИТЕ ПОТОЦИ
(по прекия метод)
за 2013 година

	БЕЛЕЖКА	периода, приключващ на 31 март 2013	периода, приключващ на 31 март 2012
Парични потоци от оперативни дейности			
Потоци от дейността	10.2	(5)	(7)
<i>Нетен поток, генериран от оперативни дейности</i>		(5)	(7)
Нетно (намаляване)/нарастване на пари, парични еквиваленти и банков овърдрафт		(5)	(7)
Пари, парични еквиваленти и банков овърдрафт в началото на периода		20	37
Пари, парични средства и банков овърдрафт в края на периода		15	30

Съставил:


(Деница Казакова)

Ръководител:


(Борислав Христов)

Дата на съставяне: 29.04.2013

