

# **BULSTRAD**

---

## **VIENNA INSURANCE GROUP**

**КОНСОЛИДИРАН ГОДИШЕН**

**ФИНАНСОВ ОТЧЕТ**

**на групата**

**ЗАД „БУЛСТРАД ВИЕНА ИНШУРЪНС ГРУП” АД**

**31 декември 2010 г.**

София, 2011 г.

# **СЪДЪРЖАНИЕ:**

СТРАНИЦА:

I ОТЧЕТ ЗА УПРАВЛЕНИЕТО.....	3
II КОНСОЛИДИРАН ГОДИШЕН ФИНАНСОВ ОТЧЕТ	
ДОКЛАД НА НЕЗАВИСИМИЯ ОДИТОР.....	
КОНСОЛИДИРАН ОТЧЕТ ЗА ФИНАНСОВОТО СЪСТОЯНИЕ.....	20
КОНСОЛИДИРАН ОТЧЕТ ЗА ДОХОДИТЕ.....	22
КОНСОЛИДИРАН ОТЧЕТ ЗА ВСЕОБХВАТНИЯ ДОХОД.....	23
КОНСОЛИДИРАН ОТЧЕТ ЗА ПАРИЧНИТЕ ПОТОЦИ.....	24
КОНСОЛИДИРАН ОТЧЕТ ЗА ПРОМЕНИТЕ В СОБСТВЕНИЯ КАПИТАЛ.....	26
ПОЯСНИТЕЛНИ БЕЛЕЖКИ КЪМ КОНСОЛИДИРАНИЯ ГОДИШЕН ФИНАНСОВ ОТЧЕТ.....	28

## **Надзорен Съвет**

**Председател:** Карл Финк

**Членове:** Герхард Ланер  
Роланд Грьол  
Тодор Табаков  
Герхард Ланер

## **Управителен Съвет**

**Председател:** Румен Янчев - Изпълнителен директор

**Членове:** Клаус Мюледер - Изпълнителен директор  
Иван Иванов  
Румяна Миланова  
Дияна Евстатиева

## **Одитори**

“КПМГ България” ООД

## **Адрес на управление**

пл. “Позитано” № 5  
София, България

# **BULSTRAD**

---


## **VIENNA INSURANCE GROUP**

**ОТЧЕТ ЗА УПРАВЛЕНИЕТО**

**НА ГРУПАТА**

**ЗАД „БУЛСТРАД ВИЕНА ИНШУРЪНС ГРУП” АД**

**2010 г.**



**София, 2011 г.**

## 1. Структура на Група ЗАД „БУЛСТРАД ВИЕНА ИНШУРЪНС ГРУП” АД

Към 31 декември 2010 г. ЗАД „БУЛСТРАД ВИЕНА ИНШУРЪНС ГРУП (дружеството майка) контролира, пряко или индиректно чрез други предприятия, следните дъщерни дружества:

	Права на глас %	Участие в резултата %	Връзка
ЕИРБ Лондон ООД	85.00	85.00 %	Директен контрол
Ви Ай Джи Сървисиз България ЕООД	100.00	100.00%	Директен контрол
ЗАД Булстрад Живот Виена Иншурънс Груп АД	95.11	95.11 %	Директен контрол
ЗОД „Булстрад Здраве” АД	97.00	97.00 %	Директен контрол
АИСМПМЦ „Булстрад Здраве” ООД	97.00	97.00 %	Индиректен контрол
„Булстрад Трудова Медицина” ЕООД	97.00	97.00 %	Индиректен контрол
Виена Иншурънс Груп Контакт Център България АД	50.00	50.00 %	Директен контрол

Дружеството майка заедно със своите дъщерни дружества формира групата ЗАД „БУЛСТРАД ВИЕНА ИНШУРЪНС ГРУП (групата). Дъщерните дружества ЗАД Булстрад Живот Виена Иншурънс Груп АД и ЗОД „Булстрад Здраве” АД притежават издадени лицензи съответно за животозастрахователна и здравноосигурителна дейност.

## 2. Икономически и регулаторни показатели

### Резултат от дейността

През 2010 г. групата ЗАД „БУЛСТРАД ВИЕНА ИНШУРЪНС ГРУП реализира загуба в размер на 20,305 хил. лв. Нетните активи на групата в края на финансовата година са в размер на 39,146 хил. лв. (2009 г.: 59,716 хил. лв.), в т.ч. 443 хил. лв. малцинствено участие (702 хил. лв. – 2009г. ). Активите на групата възлизат на 329,362 хил. лв. (320,311 хил. лв.- 2009 г.).

### Граница на платежоспособност

Към 31 декември 2010 година границата на платежоспособност на дружеството - майка и дъщерните дружества, извършващи дейност по животозастраховане и здравно осигуряване е изчислена в съответствие с регулаторните изисквания. Към същата дата в дружеството – майка е налице недостиг на собствени средства, изчислен съгласно регулаторните изисквания, в размер на 16,952 хил. лв.

Таблицата по-долу обобщава изпълнението на регулаторния показател за дружеството - майка:

	<b>31 декември</b>	
	<b>2010</b>	<b>2009</b>
<b>Собствени средства, намалени с нематериалните активи:</b>	<b>16,413</b>	<b>49,190</b>
Записан акционерен капитал	21,478	21,478
Резерви и фондове	39,308	37,316
Неразпределена печалба/непокрита загуба, намалена с очакваните плащания по дивиденди и други отчисления	(31,980)	197
<b>Намаления</b>		
Участия в дъщерни дружества	12,051	9,280
Нематериални активи	342	521
<b>Граница на платежоспособност</b>	<b>33,365</b>	<b>33,365</b>
<b>Превишение/(Дефицит)</b>	<b>(16,952)</b>	<b>15,825</b>

Като първа стъпка в посока на възстановяване на регулаторните показатели на заседание на УС на ЗАД „БУЛСТРАД ВИЕНА ИНШУРЪНС ГРУП“, проведено на 10 февруари 2011 г. е взето решение за свикване на Общо събрание на акционерите, на което да бъде гласувано решение за увеличение на основния капитал на дружеството от 21,477,630 лв. (двадесет и един милиона, четиристотин седемдесет и седем хиляди, шестстотин и тридесет лева) на 27,614,100 лв. (двадесет и седем милиона, шестстотин и четиринадесет хиляди и сто лева), чрез издаване на 613,647 (шестстотин и тринадесет хиляди шестстотин четиридесет и седем) броя нови обикновени поименни безналични акции с право на глас с номинална стойност 10 (десет) лева и емисионна стойност 49 лв. (четиридесет и девет лева). На 21 март 2011 година е проведено Извънредно Общо Събрание на акционерите, на което е прието решение за увеличение на капитала на дружеството.

Наред с процеса по увеличение на капитала, ръководството на компанията се концентрира върху дейности и програми, имащи за цел да възстановят печалбите и рентабилността от застрахователната дейност. Основните области са:

- редуциране на изплатените обезщетения;
- постигане на адекватно ниво на техническите резерви;
- увеличаване на продажбите в по-ниско щетими линии на бизнес;
- постигане на разумни и приемливи нива на рисковите премии по моторните застраховки, чрез поетапно увеличаване на премията;
- по-ефективно оползотворяване на ресурсите на дружеството, както и повишаване на ефективността от дейността, като по-високи нива на директен бизнес, например.
- навлизане в нови пазарни сегменти, чрез подкрепата на мажоритарния акционер.

## Технически резерви и активи за покритието им

Промени в Наредба N 27 на КФН, в сила от 12 ноември 2010 година налагат изменения в прилаганите методи за изчисление на техническите резерви и заделяне на допълнителни такива. Нетният ефект от промените за дружеството – майка е увеличение на резервите, изчислени съгласно регулаторните изисквания с 10,088 хил. лв.

Ръководството на ЗАД „БУЛСТРАД ВИЕНА ИНШУРЪНС ГРУП“ счита, че извършените промени водят до свръхрезервиране, поради което при оценката на застрахователните задължения са приложени методи, последователни с изискванията на МСФО 4. Съгласно изискванията на Стандарта, към 31 декември 2010 г. е извършен тест за адекватност на резервите, който показва достатъчност на резервите, изчислени в съответствие с МСФО.

Таблицата по-долу обобщава различието в оценката на застрахователните задължения на ЗАД „БУЛСТРАД ВИЕНА ИНШУРЪНС ГРУП“, извършена съгласно МСФО и Наредба N 27 на КФН:

	31 декември 2010				
	Пренос премиен резерв	Резерв за недостатъчно ст на резерва за предстоящи плащания	Резерв за възникнали, но непредявени претенции	Резерв за неизтекли рискове	Общо
Резерви изчислени съгласно МСФО, нетно	47,242	-	14,161	2,277	63,680
Резерви изчислени съгласно регулаторна методика, нетно	48,030	1,990	19,598	4,150	73,768
<b>Разлика</b>	<b>788</b>	<b>1,990</b>	<b>5,437</b>	<b>1,873</b>	<b>10,088</b>

## Показатели, отнасящи се за застрахователната и здравноосигурителната дейност

През 2010 г. групата реализира брутен премиен приход по сегмента общо застраховане в размер на 180,656 хил. лв. (209,490 хил. лв. за 2010 г.), по животозастраховане: 26,519 хил. лв. (2009 г.: 25,026 хил. лв.) и по здравно осигуряване: 1,074 хил. лв. (2009 г.: 1,180 хил. лв.). Нетният размер на възникналите претенции през 2010 г. по общо застраховане е в размер на 113,543 хил. лв. (107,998 хил. лв.- 2009 г.), животозастраховане –10,403 хил. лв. (10,090 хил. лв.- 2009 г.) и по здравно осигуряване – 545 хил. лв. (492 хил. лв.- 2009 г.). Финансовият резултат по сегмента общо застраховане за 2010 г. е загуба в размер на 20,521 хил. лв. (95 хил. 2009 г.); по сегмента животозастраховане – печалба в размер на 778 хил. лв. (9 хил. лв. 2008 г.); по сегмента здравно осигуряване – загуба в размер на 217 хил. лв. (-502 хил. лв. 2009 г.).

### 3. Анализ на дейността

#### Общо застраховане


Вследствие на негативната икономическа среда в страната - спад на БВП и свито кредитиране, рязко спадна търсенето на застрахователни услуги. С цел оптимизиране на разходите много клиенти преразгледаха своите застрахователни програми. Налице са и по-малко застраховани обекти по линия на лизингови договори. Пазарът се концентрира предимно върху задължителните застраховки - Гражданска отговорност на автомобилистите.

Други съществени последици на кризата с отрицателен характер, повлияли върху развитието на застрахователния сектор:

- влошаване на събираемостта на премиите;
- постоянен натиск от страна на пазара за увеличаване на комисионните;
- влошаване на криминогенната обстановка;
- и последно, но не по значение - по застраховка Гражданска отговорност на автомобилистите съществува ясно изразена недостатъчност на размера на застрахователната премия.

В сравнение с 2009 г. ЗАД „БУЛСТРАД ВИЕНА ИНШУРЪНС ГРУП“ АД реализира намаление в премийния приход с 28,834 хил. лв., или 14%. Графиката по-долу показва движението в премийния приход за последните пет години:

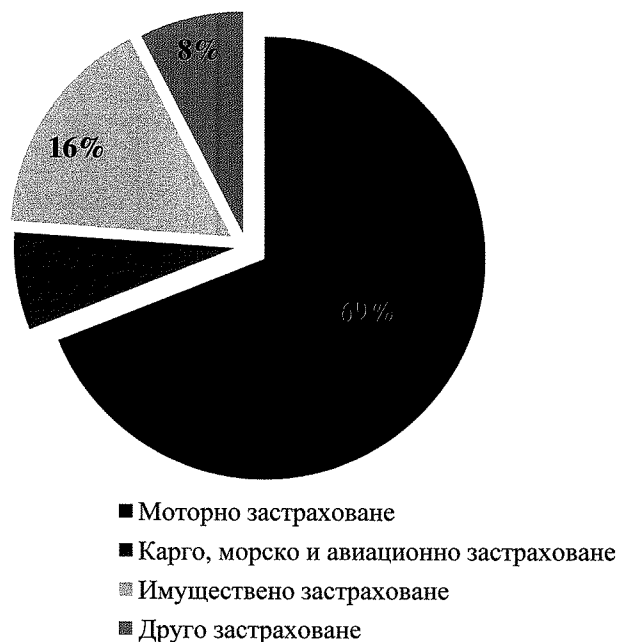
**Брутен премийен приход по Общо застраховане  
за периода 2006 г. - 2010 г.  
(млн. лв.)**





По групи на предлаганите застрахователни продукти, с най-голям относителен дял е автомобилното застраховане. Графиката по-долу показва разпределението на премийния приход по общо застраховане по основни групи на бизнеса за 2010 г.:

**Структура на портфейла по Общо застраховане за 2010 г.**



Продуктите от групата на автомобилните застраховки са „Каско” и „Гражданска отговорност на автомобилистите”. Автомобилните застраховки съставляват 69% от премийния приход, реализиран през 2010 г. Спрямо 2009 г., застраховка „Каско” бележи спад с 23%. Като основен фактор за това развитие може да се посочи спадът в застрахователните суми вследствие на липсата на продажбата на нови автомобили. Застраховка „Гражданска отговорност на автомобилистите” също бележи спад спрямо 2009 г. с 3%. Компанията постоянно увеличава средните премии по тази застраховка и предлага диверсифицирана тарифа за различни географски области на страната.

Премийният приход по групата на карго, морското и авиационното застраховане за 2010 г. е 12,904 хил.лв., което е спад с 3,774 хил. лв. спрямо 2009 г. Традиционно, дружеството-майка се разпознава от клиентите си като лидер на пазара на тези специфични застрахователни услуги. Резултатите по тези линии на бизнес са основно повлияни от намаления стокообмен през 2010 г., както и от това, че някои клиенти застраховаха своя бизнес извън страната.

Групата на имущественото застраховане включва застраховките на домашно имущество, индустриални обекти, хотели, ресторанти, магазини. През 2010 г. дружеството-майка бележи спад в премийния приход по имуществено застраховане с 10%. Основно тук се наблюдава ефекта от редуцираната кредитна дейност на банките и преразглеждането на застрахователните разходи на голяма част от клиентите.

Групата на други застрахователни продукти обхваща застраховките по злополуки, отговорности и селско стопанство. Премийният приход по тях през 2010 г. се запазва относително постоянен спрямо 2009 г.

### Животозастраховане

Въпреки динамичната икономическа обстановка, ЗАД „Булстрад Живот Виена Иншурънс Груп“ продължава да се развива устойчиво и запазва доверието на клиентите си.

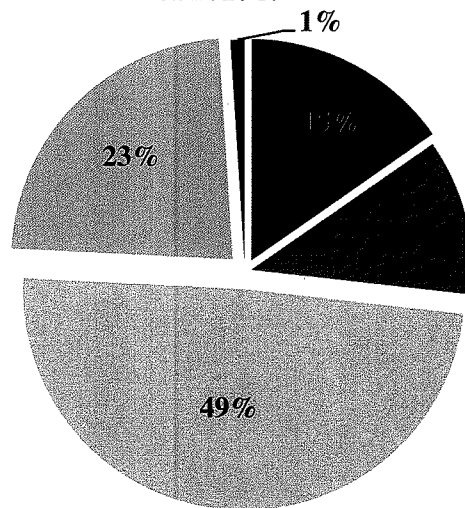
През 2010 година дружеството отбелязва близо 6% ръст на премиите спрямо предходната година, като за последните 3 години приходите са нараснали с близо 9%. С

Следващата графика представя реализираните от групата премии по животозастраховане през последните пет години:



По линии на бизнес реализираният премиен приход за 2010 г. е както следва:

**Структура на портфейла по Животозастраховане  
за 2010 г.**



- Групова застраховка „Живот на кредитополучателите“
- Застраховка „Злополука“ и „Пътуване в чужбина“
- Дългосрочна застраховка „Живот“
- Корпоративна застраховка „Живот“ и рента
- Групова здравна застраховка

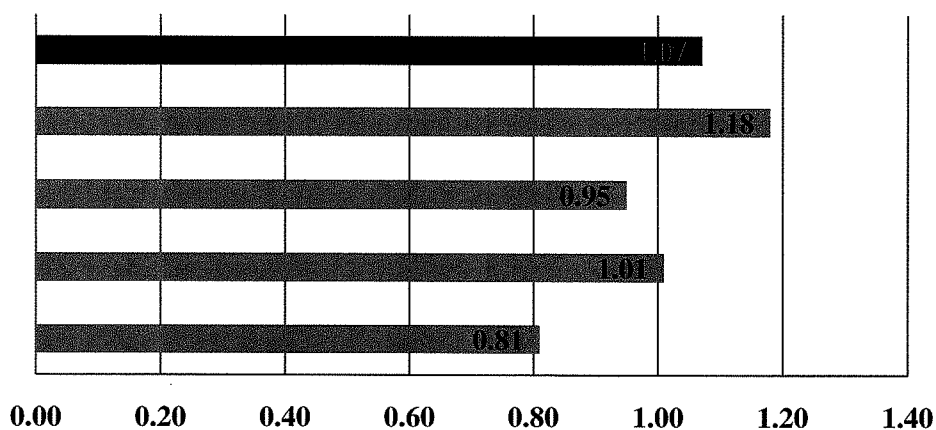
За изминалата година, по линии на бизнес, най-голям ръст спрямо 2009 г. (32.86%), се отчита в приходите от Групова застраховка „Живот“ и застраховка „Живот“ за кредитополучатели. С близо 16% нараства премиеният приход от Корпоративна застраховка „Живот“ и рента, а с близо 7% - от застраховка „Злополука“ и „Пътуване в чужбина“. Лек спад на годишна база се отчита при приходите от Дългосрочна застраховка „Живот“ (-3.30%), който се дължи на нарасналия брой откупи от клиенти в затруднено финансово положение. Групата бележи спад от 24.38% на годишна база по линия Групова здравна застраховка, където генерираният брутен премиен приход за 2010 г. възлиза на 273 хил. лева.

### Здравно осигуряване

През 2010 година ЗОД Булстрад Здраве бележи спад в премийния приход спрямо 2009 година с 9.01 %. Основната причина за това е загубата на няколко големи клиента.

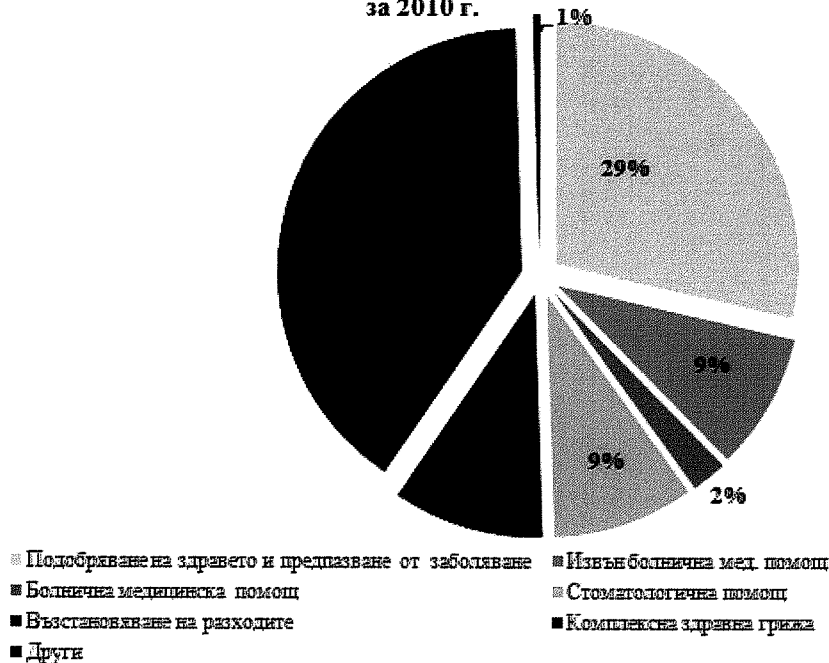
Следващата графика представя реализираните от групата премии по здравно осигуряване през последните пет години:

**Брутен премийен приход по Здравно осигуряване  
за периода 2006 г. - 2010 г.  
(млн. лв.)**



По пакети здравно осигурителна помощ реализираният премийен приход за 2010 г. е както следва:

**Структура на портфейла по Здравно осигуряване  
за 2010 г.**



#### 4. Капитал и сделки с акции на група ЗАД „БУЛСТРАД ВИЕНА ИНШУРЪНС ГРУП” АД

##### Общо застраховане

Към 31 декември 2010 г. разпределението на акционерния капитал на дружеството - майка е както следва:

<u>Акционер</u>	<u>Акционерно участие (%)</u>
„ТИ БИ АЙ БЪЛГАРИЯ” АД	97.08%
Други	2.92%

Към 31 декември 2010 г. регистрираният акционерен капитал е изцяло внесен и е разпределен на 2,147,763 поименни акции с право на глас, с номинална стойност 10 лв. всяка.

До началото на м. юни 2010 директен мажоритарен собственик с участие от 97.08% в капитала на ЗАД „БУЛСТРАД ВИЕНА ИНШУРЪН ГРУП” АД е „БЗП ГРУП” ЕАД, собственост на „ТИ БИ АЙ БЪЛГАРИЯ” АД. През отчетния период на Общо събрание на акционерите на „ТИ БИ АЙ БЪЛГАРИЯ” АД е одобрено решение за преобразуване чрез вливане на „БЗП ГРУП” ЕАД в „ТИ БИ АЙ БЪЛГАРИЯ” АД. В резултат на вливането „ТИ БИ АЙ БЪЛГАРИЯ” АД придоби 97.08% от капитала на ЗАД „БУЛСТРАД ВИЕНА ИНШУРЪНС ГРУП”

На Общо събрание на акционерите на ЗАД „БУЛСТРАД ВИЕНА ИНШУРЪН ГРУП” АД, проведено на 25.05.2010 г. е взето решение за разпределение на финансовия резултат за 2009 г, както следва:

- 10% или 9,5 хил. лв. във фонд „Резервен”;
- 90% или 85,5 хил. лв. в Допълнителни резерви

През 2010 г. общият достигнатият оборот на сделки с акции на ЗАД „БУЛСТРАД ВИЕНА ИНШУРЪНС ГРУП” АД е 114 хил. лв. Таблицата по-долу представя обобщена информация за движението в цената на акциите на дружеството-майка:

	<u>Лева</u>
Начална цена (лв.)	42.90
Последна цена (лв.)	30.00
Максимална цена (лв.)	45.45
Минимална цена (лв.)	25.03

##### Животозастраховане

Акционерният капитал на ЗАД „Булстрад Живот Виена Иншурънс Груп” към 31 декември 2010г. е в размер на 7,900 хил. лв., разпределен в 7,900,020 поименни акции с право на глас, с номинална стойност 1 лев всяка акция.

Към 31 декември 2010 г. разпределението на акционерния капитал на дружеството е както следва:

<u>Акционер</u>	<u>Акционерно участие (%)</u>
ЗАД „БУЛСТРАД ВИЕНА ИНШУРЪНС ГРУП” АД	95.11%
Хановер Ре	4.89%

На 30 май е проведено редовно годишно Общо събрание на акционерите, на което е взето решение за разпределение на финансовия резултат за 2009 г., както следва:

- 10% или 1 хил. лв. – във фонд „Резервен”;
- 90% или 8 хил. лв. – в Допълнителни резерви.

#### Здравно осигуряване

Към 31 декември 2010 г. регистрираният акционерен капитал на ЗОД „Булстрад Здраве” АД е изцяло внесен и е разпределен в 200,000 /двеста хиляди/ поименни акции с право на глас, с номинална стойност 10 лева всяка.

Към края на м. юни 2010 г. разпределението на акционерния капитал на дружеството е както следва:

<u>Акционер</u>	<u>Акционерно участие (%)</u>
ЗАД „Булстрад Живот Виена Иншурънс Груп”	87%
ЗАД „БУЛСТРАД ВИЕНА ИНШУРЪНС ГРУП”	10%
Сдружение Българска стопанска камера	3%

Към края на м. декември 2010 г. разпределението на акционерния капитал на дружеството е както следва:

<u>Акционер</u>	<u>Акционерно участие (%)</u>
ЗАД „БУЛСТРАД ВИЕНА ИНШУРЪНС ГРУП”	97.00%
Сдружение „Българска стопанска камера”	3.00%

През м. септември е сключен договор между ЗАД „БУЛСТРАД ВИЕНА ИНШУРЪНС ГРУП” и ЗАД „Булстрад Живот Виена Иншурънс Груп” за придобиване от страна на ЗАД „БУЛСТРАД ВИЕНА ИНШУРЪНС ГРУП” на 174 000 (сто седемдесет и четири хиляди) броя обикновени поименни акции с право на глас на ЗОД „Булстрад Здраве” АД. Акцииите са с номинална стойност 10 (десет) лева и съставляват 87 % от капитала на ЗОД „Булстрад Здраве” АД. До датата на договора ЗАД „БУЛСТРАД ВИЕНА ИНШУРЪНС ГРУП” притежава директно 10% от капитала на ЗАД „Булстрад Здраве”. В резултат на сделката, директното участие на ЗАД „БУЛСТРАД ВИЕНА ИНШУРЪНС ГРУП” в капитала на ЗОД „Булстрад Здраве” нараства на 97%.

На Общо събрание на акционерите на ЗОД „Булстрад Здраве”, проведено на 01 март 2010 г., е взето решение за внасяне на парични вноски в капитала на дружеството и формиране на фонд „Резервен” по чл. 246, ал.2, т.4 от Търговския закон, с общ размер 267 хил. лв. с цел покриване на натрупани загуби от предходни години.

Дружеството е едноличен собственик на дружествата АИСМПМЦ “Булстрад Здраве” ЕООД и „Булстрад трудова медицина” ЕООД. Регистрираният капитал на „АИСМПМЦ “Булстрад Здраве” ЕООД е 334 хил. лв. Регистрираният капитал на „Булстрад трудова медицина” ЕООД е 5 хил. лв.

### Презастрахователно посредничество

Регистрираният основен капитал на ЕИРБ Лондон е в размер на 50 хил. лв. Към края на отчетния период разпределението на основния капитал на дружеството е както следва:

<b>Акционер</b>	<b>Акционерно участие (%)</b>
ЗАД „БУЛСТРАД ВИЕНА ИНШУРЪНС ГРУП“ АД	85%
Други	15%

### Обслужващи дейности

Регистрираният капитал на „Ви Ай Джи Сървисиз България“ ЕООД е 472 хил. лв. ЗАД „БУЛСТРАД ВИЕНА ИНШУРЪНС ГРУП“ АД притежава 100% от капитала на дружеството.

Регистрираният капитал на „Виена Иншурънс Груп Контакт Център България“ АД е 500 хил. лв. Към края на отчетния период разпределението на акционерния капитал е както следва:

<b>Акционер</b>	<b>Акционерно участие (%)</b>
ЗАД „БУЛСТРАД ВИЕНА ИНШУРЪНС ГРУП“	50%
„Ти Би Ай България“ АД	50%

## **5. Инвестиционна политика**

Основните параметри на инвестиционната политика на групата „БУЛСТРАД ВИЕНА ИНШУРЪНС ГРУП“ са следните:

Изисквания за възвръщаемост: Постигане на обща възвръщаемост със средни нива най-малко 100 базови пункта (бп) над основния лихвен процент.

Рисков апетит: Сигурността е доминиращо съображение, което влияе върху инвестициите на застрахователните резерви. Поради това, допустимият риск от загуба на главница или приходи е сравнително нисък.

### Инвестиционни ограничения:

*А. Времеви обхват:* От гледна точка на управлението на активите/пасивите, тъй като задълженията на групата са предимно краткосрочни, времевият обхват на портфейла е също краткосрочен.

*Б. Изисквания за ликвидност:* Имайки предвид несигурността на входящите и изходящи парични потоци от застрахователна дейност, ликвидността е първостепенно съображение. Краткосрочната необходимост от ликвидни средства може да бъде удовлетворена на групово ниво, с цел запазване на доходността по вече инвестирани средства и при по-благоприятни от пазарните условия.

*В. Данъчни съображения:* Всички постъпления на групата, включително приходите и печалбите от инвестиции подлежат на данъчно облагане, в съответствие със Закона за корпоративно подоходно облагане.

*Г. Нормативни и законови съображения:* В съответствие с Кодекса за застраховане, всяко застрахователно дружество е задължено да инвестира застрахователните си резерви в:

- Държавни облигации;
- Ценни книжа, издадени и гарантирани от Република България или страна-членка;
- Квалифицирани облигации, издадени от трети страни;

- Квалифицирани облигации, издадени от централни банки на трети страни;
- Квалифицирани облигации, издадени от международни организации, в които членува Република България или държава членка
- Ценни книжа, търгувани на БФБ или борси в страни-членки и квалифицирани облигации, търгувани на регулирани пазари в трети страни;
- Акции или дялове на колективни инвестиционни схеми, издадени в България или страна-членка;
- Банкови депозити;
- Недвижимо имущество без тежести;
- Деривативи, включително опции, фючърси и суапове.

## **6. Рискове, свързани с дейността и управление на тези рискове**

### **6.1. Застрахователен риск**

Застрахователният риск се свързва с опасността от настъпване на застрахователно събитие, при което размерът на щетата и съответно на дължимите обезщетения надхвърля размера на формираните застрахователни резерви. Основни действия в управлението на застрахователния риск са:

- изградените правила и процедури за анализ на риска при сключването на застрахователния договор;
- периодичен анализ и усъвършенстване на общите условия по застрахователните договори;
- редовен преглед и анализ на щетимостта по отделните видове застраховки за изминали периоди на база статистически наблюдения;
- дефиниране на граница на самозадържане при покриване на рискове;
- прилагане на балансирана презастрахователна политика;
- усъвършенстване на процесите по оценка и уреждане на застрахователните претенции.

### **6.2. Пазарни рискове**

Пазарните рискове се асоциират със заплахите от неблагоприятното движение на лихвените проценти, валутните курсове между различните валути и на пазарната цена на ценните книжа и другите финансови инструменти, чийто ефект оказва влияние върху рентабилността на дружеството. Дейности в тази посока са:

- структуриране на валутните активи и пасиви, по начин, по който да се минимизира ефектът от рязка промяна във валутните курсове;
- прилагането на умерена инвестиционна политика и др.

### **6.3. Други рискове**

Други рискове, идентифицирани и асоциирани с дейността на групата са:

- рисковете от промяна в правната рамка на застрахователния пазар (увеличени лимити на отговорност по задължителни застраховки, поставяне на високи граници на различни финансови показатели, промяна в съдебната практика и др.);
- рисковете от допускане на грешки в направените предположения и използваните модели;
- рисковете от флуктуации в оперативните данни.

За управлението и контрола на идентифицираните рискове групата прилага разнообразни аналитични модели, използва широк спектър от информационни източници.



## **7. Система за вътрешен контрол**

Системата за вътрешен контрол е съвкупността от правила и процедури, насочени към:

- мониторинг на системите за управление и методите за оценка на риска, контрол на различните рискове и тяхното управление;
- адекватността и спазването на вътрешните процедури, при осъществяването на застрахователната, инвестиционната и общо административната дейност в дружествата от групата;
- икономичното и ефективно използване на ресурсите.

Дейностите по контрола се възлагат на директорите на специализираните дирекции, служителите, изпълняващи ръководни функции, както и на ръководителя на специализираната служба за вътрешен контрол. Контролът върху дейността се извършва при съблюдаването на утвърдени програми и приети правила.

## **8. Възнаграждения на Управителните съвет и Надзорните съвет**

### Общо застраховане

За дейността си през 2010 г. ръководството на „БУЛСТРАД ВИЕНА ИНШУРЪНС ГРУП“ АД е получило възнаграждения в размер на 860 хил. лв. (833 хил. лв. за 2009 г.).

През 2010 г. членовете на управителните органи на дружеството нямат придобити или прехвърлени акции и облигации на дружеството.

### Животозастраховане

За дейността си към 31 декември 2010 г. ръководството ЗАД Булстрад Живот Виена Иншурънс Груп общо е получило възнаграждения в размер на 275 хил. лв. (270 хил. лв. за същия период на 2009 г.).

### Здравно осигуряване

За дейността си към 31 декември 2010 г. ръководството на ЗОД „Булстрад Здраве“ АД общо е получило възнаграждения в размер на 90 хил. лв. (82 хил. лв. за същия период на 2009 г.).

## **9. Съществени сделки и събития през 2010 година.**

През финансовия период събитие от съществен характер за групата е сключването на договор между ЗАД „БУЛСТРАД ВИЕНА ИНШУРЪНС ГРУП“ и ЗАД Булстрад Живот Виена Иншурънс Груп за покупка от страна на ЗАД „БУЛСТРАД ВИЕНА ИНШУРЪНС ГРУП“ на 174 000 (сто седемдесет и четири хиляди) броя акции от капитала на ЗОД „Булстрад Здраве“ АД. Стойността на сделката е 2,478 хил. лв. След придобиването общата стойност на директната инвестиция на ЗАД „БУЛСТРАД ВИЕНА ИНШУРЪНС ГРУП“ в ЗОД „Булстрад Здраве“ е в размер на 2,771 хил. лв.

## **10. Информация, относно програмата за прилагане на международно признатите стандарти за добро корпоративно управление**

В съответствие със Стандартите за добро корпоративно управление през 2010 г. дружествата от групата са осигурили спазването на някои основни практики посочени по-долу:

1. Спазване на съотношението между независими и зависими членове на Надзорния съвет;
2. Запазване на установената практика длъжността председател на управителния съвет и изпълнителен директор да се заемат от едно и също лице, а членовете на управителния съвет да са директори на ключови дирекции в дружеството;
3. Членовете на управителните органи са предоставили необходимите декларации относно участията си в управителни и контролни органи на други търговски дружества;
4. Членовете на УС са с редовен мандат;
5. Не са настъпили промени в заплащането на членовете на управителните органи;
6. Членовете на управителните органи изпълняват съвестно своите отговорности; при вземане на решения се отнасят справедливо към акционерите; присъстват редовно на заседанията, предварително се запознават с материалите и безпристрастно изразяват своето мнение; спазват стандартите за делово поведение и етика; избягват действия, позиции или интереси, които са в конфликт с интересите на дружеството или които създават впечатление, че съществува такъв конфликт;
7. Изпълнителният директор се отчита редовно за дейността си пред Управителния съвет;
8. Спазва се изискването Управителният съвет да заседава най-малко един път в месеца. Директорите присъстват редовно на заседанията. Спазват се установените процедури по определяне датата, мястото, часа и дневния ред за заседанията, обсъждане на материалите, вземане на решенията и водене на протокола за заседанията;
9. Членовете на управителния орган имат пълен достъп до мениджмънта на дружествата;
10. С Устава на дружествата от групата са установени процедури за проверка и оценка за ефикасна защита на правата на акционерите, регламентирани в българското законодателство и особено в Закона за публично предлагане на акции. Предприети са необходимите правни и фактически действия за регистриране на всички акции на дружеството на Българска фондова борса, което дава възможност на акционерите да извършват покупко-продажби на акции;
11. Приет и утвърден е от Управителния съвет Етичен кодекс на служителите на ЗАД „БУЛСТРАД ВИЕНА ИНШУРЪНС ГРУП“ АД;
12. Изградена е Специализирана служба за вътрешен контрол. Утвърдени са и правилата за дейността на специализираната служба за вътрешен контрол;
13. Утвърдени са промени във всички основни правила за дейността на дружеството, така че тези правила да отговарят на промените в икономическата активност;
14. В страниците на дружествата в Интернет се съдържат данни за дружествата и телефоните за комуникация; тримесечните и годишните отчети на дружествата, отчетите за управлението и други данни, които представляват интерес за инвеститорите;
15. Управителният съвет на дружествата от групата контролира изпълнението на програмата за добро корпоративно управление.

## **11. Информация относно органите за управление**

### Общо застраховане

На 29 януари 2010 г. е проведено извънредно Общо събрание на акционерите на ЗАД „БУЛСТРАД ВИЕНА ИНШУРЪНС ГРУП“, на което е освободен като член на Надзорния съвет по негова молба г-н Мартин Девинш. На негово място е избран г-н Роналд Грьол.

На 25 май 2010 г. е проведено редовно годишно Общо събрание на акционерите на ЗАД „БУЛСТРАД ВИЕНА ИНШУРЪНС ГРУП“, на което е освободен като член на Надзорния съвет по негова молба г-н Нисим Царфати.


Животозастраховане

На 30 май 2010 г. е проведено редовно годишно Общо събрание на акционерите на ЗАД „БУЛСТРАД ЖИВОТ ВИЕНА ИНШУРЪНС ГРУП“, на което е освободен като член на Надзорния съвет по негова молба г-н Нисим Царфати.

Здравно осигуряване

На проведено извънредно Общо събрание на акционерите на ЗОД „Булстрад Здраве“ АД на 01 март 2010 г. е взето решение за преизбиране на членовете на Съвета на директорите за срок от 5 години.

Председател на Управителния съвет и  
Изпълнителен директор на ЗАД БУЛСТРАД  
ВИЕНА ИНШУРЪНС ГРУП:

  
\_\_\_\_\_  
Румен Янчев

# **BULSTRAD**

---

## **VIENNA INSURANCE GROUP**

**КОНСОЛИДИРАН ГОДИШЕН ФИНАНСОВ ОТЧЕТ**

**на групата**

**ЗАД „БУЛСТРАД ВИЕНА ИНШУРЪНС ГРУП” АД**

**31 декември 2010 г.**

**София, 2011 г.**



КПМГ България ООД  
бул. "България" № 45/А  
София 1404  
България

Телефон +359 (2) 9697 300  
Факс +359 (2) 9805 340  
Ел. поща [bg-office@kpmg.com](mailto:bg-office@kpmg.com)  
Интернет [www.kpmg.bg](http://www.kpmg.bg)

## ДОКЛАД НА НЕЗАВИСИМИЯ ОДИТОР

До акционерите на  
ЗАД „Булстрад Виена Иншурънс Груп” АД

### Доклад върху консолидирания финансов отчет

Ние извършихме одит на приложения консолидиран финансов отчет на ЗАД „Булстрад Виена Иншурънс Груп” АД (“Дружеството”) и дъщерните му дружества, включващ консолидирания отчет за финансовото състояние към 31 декември 2010 година, консолидираните отчети за доходите, за всеобхватния доход, за промените в собствения капитал и за паричните потоци за годината, завършваща на тази дата, и бележки, включващи обобщено оповестяване на съществените счетоводни политики и друга пояснителна информация.

### *Отговорност на ръководството за консолидирания финансов отчет*

Ръководството е отговорно за изготвянето и достоверното представяне на този консолидиран финансов отчет в съответствие с Международните стандарти за финансово отчетяване, приети от Европейския Съюз, и за такава система за вътрешен контрол, каквато ръководството определи като необходима за изготвянето на финансов отчет, който да не съдържа съществени отклонения, независимо дали те се дължат на измама или грешка.

### *Отговорност на одитора*

Нашата отговорност се свежда до изразяване на одиторско мнение върху този консолидиран финансов отчет, основаващо се на извършения от нас одит. Нашият одит бе проведен в съответствие с изискванията на Международните одиторски стандарти. Тези стандарти налагат спазване на етичните изисквания, както и одитът да бъде планиран и проведен така, че ние да се убедим в разумна степен на сигурност доколко финансовият отчет не съдържа съществени отклонения.

Одитът включва изпълнението на процедури с цел получаване на одиторски доказателства относно сумите и оповестяванията, представени в консолидирания финансов отчет. Избраните процедури зависят от преценката на одитора, включително оценката на рисковете от съществени отклонения в консолидирания финансов отчет, независимо дали те се дължат на измама или на грешка. При извършването на тези оценки на риска одиторът взема под внимание системата за вътрешен контрол, свързана с изготвянето и достоверното представяне на консолидирания финансов отчет от страна на Дружеството, за да разработи одиторски процедури, които са подходящи при тези обстоятелства, но не с цел изразяване на мнение относно ефективността на системата за вътрешен контрол на предприятието. Одитът също така включва оценка на уместността на прилаганите счетоводни политики и разумността на приблизителните счетоводни оценки, направени от ръководството, както и оценка на цялостното представяне в консолидирания финансов отчет.

Считаме, че получените от нас одиторски доказателства са подходящи и достатъчни за формирането на база за изразяване на нашето одиторско мнение.

### Мнение

По наше мнение, консолидираният финансов отчет дава вярна и честна представа за консолидираното финансово състояние на Дружеството към 31 декември 2010 година, както и за консолидираните финансови резултати от дейността и за консолидираните парични потоци за годината, завършваща на тази дата, в съответствие с Международните стандарти за финансово отчитане, приети от Европейския Съюз.

### Доклад по други правни и надзорни изисквания

*Годишен доклад за дейността на Дружеството изготвен съгласно изискванията на чл. 33 от Закона за счетоводството*

Съгласно изискванията на Закона за счетоводството, ние докладваме, че историческата финансова информация, представена в годишния доклад за дейността на, изготвен от ръководството съгласно чл. 33 от Закона за счетоводството, съответства във всички съществени аспекти на финансовата информация, която се съдържа в одитирания годишен консолидиран финансов отчет на Дружеството към и за годината завършваща на 31 декември 2010 година. Отговорността за изготвянето на годишния доклад за дейността, който е одобрен от Управителния съвет на 28 април 2011 година, се носи от ръководството на Дружеството.

Гилбърт МакКол  
Управител

София, 29 април 2011 г.  
КПМГ България ООД



Маргарита Голева  
Регистриран одитор

**ЗАД „БУЛСТРАД ВИЕНА ИНШУРЪНС ГРУП” АД**

**КОНСОЛИДИРАН ОТЧЕТ ЗА ФИНАНСОВОТО СЪСТОЯНИЕ**

**към 31 декември 2010 г.**

*(всички суми са в хил. лв., освен ако не е упоменато друго)*

	Бел.	31 декември 2010	31 декември 2009
<b>АКТИВИ</b>			
Нематериални активи	8	653	899
Търговска репутация	9	222	222
Други дялови участия	10	93	93
Инвестиционни имоти	11	9,919	9,024
Имоти, машини, съоръжения и оборудване	12	30,030	32,628
<b>Финансови активи</b>		<b>78,001</b>	<b>88,102</b>
Банкови депозити с остатъчен матуритет над 90 дни	13	30,262	56,445
Финансови активи на разположение за продажба	14	47,351	31,384
Предоставени заеми	15	388	273
<b>Дял на презастрахователите</b>		<b>60,995</b>	<b>33,278</b>
- в пренос премийния резерв	22	18,829	11,357
- в резерва за предстоящи плащания	23	42,037	21,807
- в математическия резерв	24	129	114
<b>Вземания по застрахователни, здравноосигурителни и презастрахователни операции</b>		<b>48,214</b>	<b>59,441</b>
Вземания по застрахователни и здравноосигурителни операции	16	38,530	50,350
Вземания по презастрахователни операции	17	9,684	9,091
Други вземания	18	21,195	20,529
Отсрочени аквизиционни разходи	19	20,720	27,426
Пари и парични еквиваленти	20	59,320	48,669
<b>СУМА НА АКТИВИТЕ</b>		<b>329,362</b>	<b>320,311</b>

**ЗАД „БУЛСТРАД ВИЕНА ИНШУРЪНС ГРУП” АД**

**КОНСОЛИДИРАН ОТЧЕТ ЗА ФИНАНСОВОТО СЪСТОЯНИЕ**

**към 31 декември 2010 г.**

(всички суми са в хил. лв., освен ако не е упоменато друго)

**Продължение**

		31 декември 2010	31 декември 2009
<b>СОБСТВЕН КАПИТАЛ И ПАСИВИ</b>			
<b>Собствен капитал и малцинствено участие</b>			
<b>Собствен Капитал</b>	21	<b>38,703</b>	<b>59,014</b>
Основен капитал		21,478	21,478
Премии от емисии		7,955	7,955
Общи резерви		12,559	12,728
Преоценъчни резерви		19,660	19,896
Натрупани печалби/(загуби)		(22,949)	(3,043)
<b>Малцинствено участие</b>		<b>443</b>	<b>702</b>
<b>Брутни застрахователни резерви</b>			
<b>Пренос премиен резерв, в т.ч.</b>	22	<b>70,633</b>	<b>89,747</b>
Резерв за неизтекли рискове		2,284	1,786
Резерв за предстоящи плащания	23	125,735	96,544
Математически резерви	24	39,089	33,993
Други резерви	25	1,879	994
<b>Отсрочени данъчни пасиви</b>	26	<b>2,057</b>	<b>2,179</b>
<b>Депозити на презастрахователи</b>		<b>17,216</b>	-
<b>Задължения по застрахователни, здравноосигурителни и презастрахователни операции</b>			
<b>Задължения по застрахователни и здравноосигурителни операции</b>	27	<b>6,355</b>	<b>11,806</b>
Задължения по презастрахователни операции	28	14,240	9,344
Други задължения	29	4,578	5,723
<b>Предплатени премии</b>	30	<b>8,434</b>	<b>10,265</b>
<b>СУМА НА СОБСТВЕНИЯ КАПИТАЛ И ПАСИВИТЕ</b>		<b>329,362</b>	<b>320,311</b>

Консолидираният отчет за финансовото състояние е одобрен за издаване с решение на Управителния съвет на 28 април 2011 г.

Румен Янчев  
Изпълнителен директор

Теодор Илиев  
Финансов директор

Гилбърт МакКол  
Управител  
„КПМГ България” ООД



Маргарита Голева  
Регистриран одитор

Пояснителните бележки от 1 до 43 са неразделна част от този финансов отчет.



**ЗАД „БУЛСТРАД ВИЕНА ИНШУРЪНС ГРУП“ АД**

**КОНСОЛИДИРАН ОТЧЕТ ЗА ДОХОДИТЕ**  
**за периода, приключващ на 31 декември 2010 г.**  
*(всички суми са в хил. лв., освен ако не е упоменато друго)*

	Бел.	За периода, приключващ на	
		31 декември	
		2010	2009
Брутни записани премии	31	207,927	235,530
Отстъпени премии на презастраховател	31	(54,064)	(36,699)
<b>Нетни записани премии</b>	31	<b>153,863</b>	<b>198,831</b>
Промяна в брутният размер на ППР, в т.ч.	22	19,114	280
Промяна в резерва за неизтекли рискове		(498)	87
Промяна в дела на презастрахователя в ППР	22	7,472	(3,020)
<b>Нетна промяна в ППР</b>		<b>26,586</b>	<b>(2,740)</b>
<b>Спечелени премии, нетни от презастраховане</b>		<b>180,449</b>	<b>196,091</b>
Презастрахователни комисиони	32	10,097	6,395
Нетна доходност от инвестиции	33	6,549	5,007
Други технически приходи, нетни от презастраховане	34	2,197	4,274
Други приходи	35	1,211	1,551
<b>ОБЩО ПРИХОДИ</b>		<b>200,503</b>	<b>213,318</b>
Изплатени обезщетения	36	(123,915)	(118,547)
Дял на презастрахователя в изплатените обезщетения	36	17,245	11,210
Откупи и преживявания	36	(6,741)	(6,449)
<b>Нетни изплатени обезщетения</b>		<b>(113,411)</b>	<b>(113,786)</b>
<b>Нетна промяна в РПП</b>		<b>(8,962)</b>	<b>(4,794)</b>
Промяна в брутният размер на РПП	23	(29,191)	(5,298)
Промяна в дела на презастрахователя в РПП	23	20,229	504
<b>Възникнали претенции, нетни от презастраховане</b>		<b>(122,373)</b>	<b>(118,580)</b>
<b>Нетна промяна в ЖЗР</b>		<b>(5,966)</b>	<b>(3,728)</b>
Промяна в брутният размер на ЖЗР		(5,981)	(3,736)
Промяна в дела на презастрахователя в ЖЗР		15	8
Аквизиционни разходи	37	(40,257)	(44,554)
Промяна в отсрочените аквизиционни разходи, нетно	19	(6,706)	163
Административни разходи	38	(29,267)	(26,687)
Други технически разходи, нетни от презастраховане	39	(16,035)	(18,618)
Други нетехнически разходи	40	(77)	(556)
<b>ОБЩО РАЗХОДИ</b>		<b>(220,681)</b>	<b>(212,560)</b>
<b>ПЕЧАЛБА ОТ ДЕЙНОСТТА</b>		<b>(20,178)</b>	<b>758</b>
Данъци върху печалбата		(177)	(809)
Други данъци	26	50	(92)
<b>ФИНАНСОВ РЕЗУЛТАТ ЗА ПЕРИОДА</b>		<b>(20,305)</b>	<b>(143)</b>
<b>Отнасяща се към:</b>			
Притежателите на собствения капитал на компанията - майка		(20,078)	(24)
Малцинственото участие		(227)	(119)
Доходи /(загуби) на акция (лева)	41	(9,35)	(0,01)

Консолидираният отчет за доходите е одобрен за издаване с решение на Управителния съвет на 28 април 2011 г.

Румен Янчев  
Изпълнителен директор

Гилбърт МакКол  
Управител  
„КПМГ България“ ООД

Пояснителните бележки



Теодор Илиев  
Финансов директор

Маргарита Голева  
Регистриран одитор

неразделна част от този финансов отчет.

**ЗАД „БУЛСТРАД ВИЕНА ИНШУРЪНС ГРУП” АД**

**КОНСОЛИДИРАН ОТЧЕТ ЗА ВСЕОБХВАТНИЯ ДОХОД**

за периода, приключващ на 31 декември 2010 г.

(всички суми са в хил. лв., освен ако не е упоменато друго)

	За периода, приключващ на 31 декември	
	2010	2009
<b>Финансов резултат за периода</b>	<b>(20,305)</b>	<b>(143)</b>
Друг всеобхватен доход		
Преоценка на дълготрайни активи	(717)	(340)
Преоценка на финансови активи на разположение за продажба	328	393
Преоценка на чуждестранни дейности	49	-
Данъци, отнасящи се до елементите на другия всеобхватен доход	72	-
<b>Друг всеобхватен доход за периода, общо</b>	<b>(268)</b>	<b>53</b>
<b>Общ всеобхватен доход след данъци, в т.ч.</b>	<b>(20,573)</b>	<b>(90)</b>
<b>отнасящ се до:</b>		
Притежателите на собствения капитал на компанията - майка	(20,322)	23
Малцинственото участие	(251)	(113)

Консолидираният отчет за всеобхватния доход е одобрен за издаване с решение на Управителния съвет на 28 април 2011 г.

Румен Янчев  
Изпълнителен директор

Теодор Илиев  
Финансов директор

Гилбърт МакКол  
Управител  
„КПМГ България” ООД

Маргарита Голева  
Регистриран одитор



Пояснителните бележки от 1 до 43 са неразделна част от този финансов отчет.

**ЗАД „БУЛСТРАД ВИЕНА ИНШУРЪНС ГРУП“ АД**  
**КОНСОЛИДИРАН ОТЧЕТ ЗА ПАРИЧНИТЕ ПОТОЦИ**  
**за периода, приключващ на 31 декември 2010 г.**  
*(всички суми са в хил. лв., освен ако не е упоменато друго)*

	Бел.	За периода, приключващ на 31 декември	
		2010	2009
<b>ПАРИЧНИ ПОТОЦИ ОТ ОПЕРАТИВНА ДЕЙНОСТ</b>			
Печалба за периода		(20,305)	(143)
<b>Промени, отразяващи движението на непаричните (приходи)/разходи:</b>			
Разходи за амортизации	38	2,747	3,472
Преоценка на инвестиционни имоти	11	(103)	-
Преоценка на чуждестранни дейности (Печалби)/загуби от операции с финансови активи	33	49	-
Обезценка на финансови инвестиции	33	404	630
Обезценка на вземания по застрахователна дейност	33	43	534
Валутна преоценка	16	3,798	3,203
Приходи от лихви	33	(157)	323
Приходи от дивиденди	33	(7,157)	(6,727)
Отписани активи		-	(78)
Разход за данък	12	4,658	351
Други изменения		127	901
<b>Общо промени, отразяващи движението на непаричните (приходи)/разходи:</b>		<b>4,413</b>	<b>2,815</b>
<b>Изменение в активите и пасивите:</b>			
Увеличение / (намаление) в технически резерви, брутен размер	22, 23, 24, 25	16,058	15,460
(Увеличение) / намаление в дела на презастрахователите в техническите резерви	22, 23, 24	(27,717)	2,507
(Увеличение) / намаление на вземанията по застрахователни и здравноосигурителни операции		8,022	8,553
(Увеличение) / намаление на вземанията по презастрахователни операции	17	(593)	(7,251)
(Увеличение) / намаление на други вземания		(666)	(3,772)
(Увеличение) / намаление в отсрочените аквизиционни разходи	19	6,706	(162)
Увеличение / (намаление) в задълженията по застрахователни и здравноосигурителни операции	27	(5,451)	235
Увеличение / (намаление) в задълженията по презастраховане	28	4,896	3,365
Увеличение / (намаление) в депозитите на презастрахователи		17,216	-
Увеличение / (намаление) в други задължения	27	(1,322)	113
Увеличение / (намаление) в предплатени премии	30	(1,831)	(4,370)
<b>Общо изменение в активите и пасивите:</b>		<b>15,318</b>	<b>14,678</b>
<b>Нетни парични потоци от оперативна дейност:</b>		<b>(574)</b>	<b>17,350</b>

**ЗАД „БУЛСТРАД ВИЕНА ИНШУРЪНС ГРУП“ АД**  
**КОНСОЛИДИРАН ОТЧЕТ ЗА ПАРИЧНИТЕ ПОТОЦИ**

за периода, приключващ на 31 декември 2010 г.

(всички суми са в хил. лв., освен ако не е упоменато друго)

Продължение

	Бел.	За периода, приключващ на 31 декември	
		2010	2009
<b>ПАРИЧНИ ПОТОЦИ ОТ ОПЕРАТИВНА ДЕЙНОСТ</b>		(574)	17,350
<b>ПАРИЧНИ ПОТОЦИ ОТ ИНВЕСТИЦИОННА ДЕЙНОСТ</b>			
(Увеличение)/ намаление на депозити	13	26,183	(25,256)
(Увеличение)/ намаление на други финансови инвестиции	14	(15,967)	1,426
(Увеличение)/ намаление на дълготрайни активи	12	(5,278)	(5,834)
(Увеличение)/ намаление на инвестиционни имоти	11	(792)	(600)
(Увеличение)/ намаление на други дялови участия		-	24,490
(Предоставени) / погасени заеми	15	(115)	(77)
Получени лихви		7,194	4,009
<b>Нетни парични потоци от инвестиционна дейност:</b>		<b>11,225</b>	<b>(1,842)</b>
<b>ПАРИЧНИ ПОТОЦИ ОТ ФИНАНСОВА ДЕЙНОСТ</b>			
Увеличение на акционерния капитал	21	-	1,738
Премии от емисии	21	-	7,955
Вноски на съдружници в капиталовите резерви		-	4
<b>Нетни парични потоци от финансова дейност:</b>		<b>-</b>	<b>9,697</b>
<b>Увеличение на паричните средства и еквиваленти</b>		<b>10,651</b>	<b>25,205</b>
Парични средства и парични еквиваленти в началото на годината	20	48,669	23,464
Парични средства и парични еквиваленти в края на годината	20	59,320	48,669

Консолидираният отчет за паричните потоци е одобрен за издаване с решение на Управителния съвет на 28 април 2011 г.

Румен Янчев  
Изпълнителен директор

Теодор Илиев  
Финансов директор

Гилбърт МакКол  
Управител  
„КПМГ България“ ООД

Маргарита Голева  
Регистриран одитор



Пояснителните бележки от 1 до 43 са неразделна част от този финансов отчет.

**ЗАД „БУЛСТРАД ВИЕНА ИНШУРЪНС ГРУП“ АД**

**КОНСОЛИДИРАН ОТЧЕТ ЗА ПРОМЕНИТЕ В СОБСТВЕНИЯ КАПИТАЛ**

за периода, приключващ на 31 декември 2010 г.

(всички суми са в хил. лв., освен ако не е упоменато друго)

	Основен капитал	Премии от емисии	Резерви		Натрупаани печалби/ (загуби)	Собствен капитал	Малцинство но участие	Общо капитал
			Общи резерви	Преоценъчни резерви				
На 31 декември 2009	21,478	7,955	12,728	19,896	(3,043)	59,014	702	59,716
Всеобхватен доход за периода	-	-	-	-	(20,078)	(20,078)	(227)	(20,305)
Финансов резултат	-	-	-	-	-	-	-	-
<i>Друг всеобхватен доход</i>	-	-	-	(613)	-	(613)	(32)	(645)
Нетна преоценка на дълготрайни активи	-	-	-	49	-	49	-	49
Преоценка на чуждестранни дейности	-	-	-	-	-	-	-	-
Нетна преоценка на финансови активи на разположение за продажба	-	-	-	328	-	328	-	328
<b>Общо всеобхватен доход</b>	-	-	-	<b>(236)</b>	<b>(20,078)</b>	<b>(20,314)</b>	<b>(259)</b>	<b>(20,573)</b>
<i>Сделки с акционери, отчетени в собствения капитал</i>	-	-	-	-	-	-	-	-
Разпределение на печалба от предходни периоди	-	-	(172)	-	172	-	-	-
Изменение в запасен фонд	-	-	3	-	-	3	-	3
<b>Общо сделки с акционери, отчетени в собствения капитал</b>	-	-	(169)	-	172	3	-	3
На 31 декември 2010	21,478	7,955	12,559	19,660	(22,949)	38,703	443	39,146

**ЗАД „БУЛСТРАД ВИЕНА ИНШУРЪНС ГРУП“ АД**

**КОНСОЛИДИРАН ОТЧЕТ ЗА ПРОМЕНИТЕ В СОБСТВЕНИЯ КАПИТАЛ**

за периода, приключващ на 31 декември 2010 г.

(всички суми са в хил. лв., освен ако не е упоменато друго)

**Продължение**

	Резерви			Натрунани печалби/ (загуби)	Собствен капитал	Малцинство по участие	Общо капитал
	Основен капитал	Премии от емисии	Общи резерви				
На 31 декември 2008	19,740	-	12,480	19,849	48,999	904	49,903
Всехватен доход за периода	-	-	-	-	(24)	(119)	(143)
Загуба	-	-	-	-	(24)	(119)	(143)
<b>Друг всеобхватен доход</b>							
Отсрочен данък върху преоценъчен резерв	-	-	-	(337)	(337)	(3)	(340)
Нетна преоценка на финансови активи на разположение за продажба	-	-	-	384	384	9	393
<b>Общо всеобхватен доход</b>				47	23	(113)	(90)
<b>Сделки с акционери, отчетени в собствения капитал</b>							
Разпределение на печалба от предходни периоди	-	-	248	-	-	-	-
Увеличение на основния капитал	1,738	-	-	-	1,738	-	1,738
Премии от емисии, нето от разходи по емисии	-	7,955	-	-	7,955	-	7,955
Вноски на малцинствено участие в дъщерни дружества	-	-	-	-	-	4	4
Придобиване на малцинствено участие	-	-	-	299	299	(93)	206
<b>Общо сделки с акционери, отчетени в собствения капитал</b>							
1,738	7,955	248	-	51	9,992	(89)	9,903
<b>На 31 декември 2009</b>	<b>21,478</b>	<b>7,955</b>	<b>12,728</b>	<b>19,896</b>	<b>59,014</b>	<b>702</b>	<b>59,716</b>

Консолидиранят отчет за промените в собствения капитал е одобрен за издаване с решение на Управителния съвет на 28 април 2011 г.

Румен Янчев  
Изпълнителен директор

Гилбърт МакКол  
Управител

Пояснителните бележки от 1 до 13 са неразделна част от този финансов отчет.

Теодор Илиев  
Финансов директор

Маргарита Голева  
Регистриран одитор

