

**ОТЧЕТ ЗА ФИНАНСОВОТО СЪСТОЯНИЕ
КЪМ 30 СЕП. 2017 г.**


АРКО ТАУЪРС АД СИЦ ЕИК ПО БУЛСТАТ: 175 240 206

в хил.лева

АКТИВИ	ПОЯСНЕНИЯ	30 СЕП 2017 г.	31 декември 2016 г.	СОБСТВЕН КАПИТАЛ И ПАСИВИ	ПОЯСНЕНИЯ	30 СЕП 2017 г.	31 декември 2016 г.
а		1	2	а		1	2
А. НЕТЕКУЩИ АКТИВИ	пояснение 7.1			А. СОБСТВЕН КАПИТАЛ	пояснение 7.4		
I. Разходи за придобиване на дълготрайни активи		19 391	19 391	I. ОСНОВЕН КАПИТАЛ		683	683
II. Инвестиционни имоти		4 736	4 736	II. РЕЗЕРВИ			
ОБЩО ЗА РАЗДЕЛ А		24 127	24 127	1. Премии от емисии акции		20 409	20 409
Б. ТЕКУЩИ АКТИВИ				III. ФИНАНСОВ РЕЗУЛТАТ			
I. Краткосрочни вземания	пояснение 7.2			1. Нерзапределена печалба		2 963	3 654
1. Вземания от клиенти и доставчици				2. Непокрита загуба		-26	-691
2. Данъци за възстановяване				3. Текуща печалба/загуба		2	-26
3. Други краткосрочни вземания				Общо за група III		2 939	2 937
Общо за група I		0	0	ОБЩО ЗА РАЗДЕЛ А		24 031	24 029
II. Парични средства и парични екв.	пояснение 7.3			Б. ТЕКУЩИ ПАСИВИ	пояснение 7.5		
1. Парични средства в брой				1. Задължения към доставчици		8	17
2. Парични средства по безсрочни депозити		1	1	2. Задължения към персонала		3	2
3. Краткосрочни депозити				3. Задължения към осигурителни предприятия		9	6
Общо за група II		1	1	4. Данъчни задължение			
ОБЩО ЗА РАЗДЕЛ Б		1	1	5. Други		77	74
СУМА НА АКТИВА		24 128	24 128	ОБЩО ЗА РАЗДЕЛ Б		97	99
				СУМА НА ПАСИВА		24 128	24 128

СЪСТАВИТЕЛ:

КОНФИРМА АД



РЪКОВОДИТЕЛ:

ПЕЙО НИКОЛОВ
ИЗПЪЛНИТЕЛЕН ДИРЕКТОР

**ОТЧЕТ ЗА ДОХОДИТЕ
КЪМ 30 СЕП. 2017 г.**

АРКО ТАУЪРС АД СИЦ

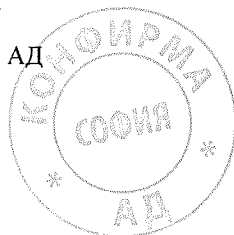
ЕИК ПО БУЛСТАТ: 175 240 206

в хил.лева

РАЗХОДИ	30.9.2017	30.9.2016	ПРИХОДИ	30.9.2017	30.9.2016
а	1	2	а	1	2
А. Разходи за дейността			А. Приходи от дейността		
I. Разходи по икономически елементи					
1. Разходи за външни услуги	6	6	I. Финансови приходи		
2. Разходи за възнаграждения	7	5	1. Приходи от услуги	20	25
3. Разходи за осигуровки	5	3	2. Положителни разлики от промяна на валутни курсове		
4. Разходи за ТБО И ДНИ					
5. Други					
Общо за група I	18	14	Общо за група II	20	25
			Б. Общо приходи от дейността	20	25
II. Финансови разходи			В. Загуба от дейността		
1. Отрицателни разлики от промяна на валутни курсове			Г. Общо приходи	20	25
2. Други			Д. Загуба преди облагане с данъци (В+III)	0	
Общо за група II	0	0			
Б. Общо разходи за дейността (I+II)	18	14			
В. Печалба от дейността	2	11			
Г. Общо разходи	18	14			
Д. Печалба преди облагане с данъци	2	11			
Е. Печалба след облагане с данъци					
Ж. Нетна печалба за периода	2	11	Е. Нетна загуба за периода	0	
ВСИЧКО	20	25	ВСИЧКО (Г+Е)	20	25

СЪСТАВИТЕЛ:

КОНФИРМА АД



РЪКОВОДИТЕЛ:

ПЕЙО НИКОЛОВ
ИЗПЪЛНИТЕЛЕН ДИРЕКТОР

**ОТЧЕТ ЗА ИЗМЕНЕНИЯТА В СОБСТВЕНИЯ КАПИТАЛ
КЪМ 30 СЕП. 2017 г.**

АРКО ТАУЪРС АД СИЦ


ЕИК ПО БУЛСТАТ: 175240206

(в хил. лева)

ПОКАЗАТЕЛИ	Основен капитал	Резерви					Нагрупани печалби/загуби		Резерв от преводи	Общо собствен капитал
		премии от емисия (премиен резерв)	резерв от последващи оценки	целеви резерви			печалба	загуба		
				обща	специализирани	други				
а	1	2	3	4	5	6	7	8	9	10
Салдо в началото на отчетния период	683	20 409					3 654	-717		24 029
Коригирано салдо в началото на отчетния период							-691	691		0
Нетна печалба/загуба за периода							2			2
1. Изменение на капитал										
Салдо към края на отчетния период	683	20 409					2 965	-26		24 031
Собствен капитал към края на отчетния период	683	20 409					2 965	-26		24 031


СЪСТАВИТЕЛ:

КОНФИРМА АД



РЪКОВОДИТЕЛ:

ПЕЙО НИКОЛОВ
ИЗПЪЛНИТЕЛЕН ДИРЕКТОР



ОТЧЕТ ЗА ПАРИЧНИТЕ ПОТОЦИ ПО ПРЕКИЯ МЕТОД
КЪМ 30 СЕП. 2017 г.

АРКО ТАУЪРС АДСИЦ

ЕИК ПО

175240206

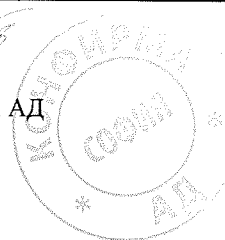
в хил.лева

БУЛСТАТ:

Наименование на паричните потоци	30.9.2017	30.09.2016г.
	а	2
А. Парични потоци от оперативна дейност		
1. Постъпления от клиенти	24	
2. Плащания на доставчици	-7	-4
3. Плащания свързани с възнаграждения	-13	
4. Платени/възстановени данъци(без корпоративен данък върху печалбата)	-4	
5. Други постъпления/плащания от оперативна дейност		
Нетен паричен поток от оперативна дейност(А):	0	-4
Б. Парични потоци от инвестиционна дейност		
1. Покупка на инвестиции		
2. Постъпления от продажба на инвестиции		
3. Други постъпления/плащания от инвестиционна дейност		
Нетен паричен поток от инвестиционна дейност(Б):	0	0
В. Парични потоци от финансова дейност		
1. Постъпления от емитиране на ценни книжа		
2. Постъпления от заеми		
3. Платени заеми		
4. Други постъпления/плащания от финансова дейност		
Нетен паричен поток от оперативна дейност(В):	0	0
Г. Изменение на паричните средства през периода (А+Б+В)	0	-4
Д. Парични средства в началото на периода	1	8
Е. Парични средства в края на периода, в т.ч.:	1	4
наличност в касата и по банкови сметки	1	4

СЪСТАВИТЕЛ:

КОНФИРМА АД



РЪКОВОДИТЕЛ:

ПЕИО НИКОЛОВ
ИЗПЪЛНИТЕЛЕН ДИРЕКТОР

