

ОТЧЕТ ЗА ФИНАНСОВОТО СЪСТОЯНИЕ
на "СВИНЕКОМПЛЕКС НИКОЛОВО" АД, ЕИК: 117035708
за годината, завършваща на 30 юни 2016 год.

Раздели и балансови пера	Приложения	30.6.2016 хил.лв.	31.12.2015 хил.лв.
АКТИВИ			
Нетекущи активи			
Имоти, машини и оборудване	12	3819	3878
Биологични активи	14	537	523
Предоставен заем	16	161	146
Активи по отсрочени данъци	23	67	67
Други активи	12		
Програмни продукти и права върху индустриална с	13	1	1
		4585	4615
Текущи активи			
Търговски вземания	18	2579	2348
Материални запаси	17	601	746
Други вземания и предплатени разходи	18	42	33
Парични средства и парични еквиваленти	19	14	27
		3236	3154
ОБЩО АКТИВИ		7821	7769
СОБСТВЕН КАПИТАЛ И ПАСИВИ			
Собствен капитал			
Основен акционерен капитал		3500	3500
Резерви		1587	1587
Печалба/загуба от минали години		(104)	106
Печалба/загуба от текуща година		(413)	(210)
	20	4 570	4 983
Нетекущи пасиви			
Финансирания	22	279	245
Задължения към персонала при пенсиониране	26	70	70
Задължения към финансови предприятия	24	66	66
		415	381
Текущи пасиви			
Търговски задължения	25	1477	1301
Краткосрочни банкови заеми	21	1136	836
Задължения към персонала и социалното осигуряване	26	90	137
Други текущи задължения	28	72	60
Краткосрочна част от фин. лизинг	24	22	38
Задължения за данъци	27	39	33
		2836	2405
		3251	2786
ОБЩО СОБСТВЕН КАПИТАЛ И ПАСИВИ		7 821	7 769

Приложенията на страница от 5 до 37 са неразделна част от междинният финансов отчет на дружеството.

Съставител:

Светлана Йорданова/



Изпълнителен Директор:

Мариана Киселова/

ОТЧЕТ ЗА ВСЕОБХВАТНИЯ ДОХОД
на "СВИНЕКОМПЛЕКС НИКОЛОВО" АД, ЕИК: 117035708
за годината, завършваща на 30 юни 2016 год.

Наименование на приходите и разходите	Приложения	Годината, завършваща на 30.06.2016 хил.лв.	Годината, завършваща на 30.06.2015 хил.лв.
Приходи	3	2283	3557
Приходи от финансираня	22	109	8
Приходи общо		2 392	3 565
Себестойност на продажбите	5;8	2 303	3 390
Брутна печалба от основната дейност		89	175
Разходи за умрели животни	6	188	94
Административни и социални разходи	7;8	304	320
Други приходи/загуби от дейността, нетно	4	23	97
Печалба от оперативна дейност		(380)	(142)
Финансови приходи	9		
Финансови разходи	10	(33)	(40)
Финансови приходи / разходи, нетно		(33)	(40)
Печалба/Загуба преди данъчното облагане		(413)	(182)
Разход за данък върху дохода	11		
ПЕЧАЛБА / ЗАГУБА ЗА ГОДИНАТА		(413)	(182)
ДРУГ ВСЕОБХВАТЕН ДОХОД			
ОБЩО ВСЕОБХВАТЕН ДОХОД ЗА ГОДИНАТА		(413)	(182)
Доход на акция			

Приложенията на страница от 5 до 37 са неразделна част от междинният финансов отчет на дружеството.

Съставител:
/Светлана Йорданова/



Изпълнителен Директор:
/Мариана Киселова/

ОТЧЕТ ЗА ПАРИЧНИТЕ ПОТОЦИ
на "СВИНЕКОМПЛЕКС НИКОЛОВО" АД, ЕИК: 117035708
за годината, завършваща на 30 юни 2016 год.

Наименование на паричните потоци	Годината, завършваща на 30.06.2016 хил.лв.	Годината, завършваща на 30.06.2015 хил.лв.
Парични средства от оперативна дейност		
Постъпления от клиенти и други дебитори	2 578	3 902
Плащания/Постъпления към застрахователи	(11)	(14)
Плащания на доставчици и други кредитори	(2 330)	(3 437)
Плащания на персонала и за социалното осигуряване	(543)	(462)
Платени данъци върху печалбата		(14)
Платени/Възстановени данъци (без данъци върху печалбата)	(74)	(92)
Други парични потоци	(13)	(3)
Получено финансиране	143	
Платени лихви и банкови такси по заеми за основната дейност	(29)	(37)
Получени заеми по кредитни линии за оборотни средства	300	198
Платени заеми		
Нетни парични потоци от оперативна дейност	21	41
Парични потоци от инвестиционна дейност		
Постъпления от продажби на дълготрайни активи		51
Плащания за покупка на дълготрайни активи		(35)
Други парични потоци от инвестиционната дейност		
Нетни парични потоци от инвестиционна дейност	0	16
Парични потоци от финансова дейност		
Плащания по лизингови договори	(19)	(35)
Платени заеми	(15)	(23)
Парични потоци свързани с лихви, банкови такси и комисионни		(8)
Парични потоци от емисия вараанти		
Нетни парични потоци от финансова дейност	(34)	(66)
Изменение на наличностите през годината	(13)	(9)
Наличности от парични средства на 1 януари	27	27
Парични наличности в края на периода	14	18

Приложенията на страница от 5 до 37 са неразделна част от междинният финансов отчет на дружеството.

Съставител:.....
 /Светлана Йорданова/

Изпълнителен Директор:.....
 / Мариана Киселова/




ОТЧЕТ ЗА ПРОМЕНИТЕ В СОБСТВЕНИЯ КАПИТАЛ
на "СВИНЕКОМПЛЕКС НИКОЛОВО" АД, ЕИК: 117035708
за годината, завършваща на 30 юни 2016 год.

в хил.лв.

Показатели	Основен акционерен капитал	Законови резерви	Допълнителни резерви	Неразпределена печалба/загуба	Общо собствен капитал
Салдо на 1 януари 2015 год.	3500	317	1258	118	5193
Промени в счетоводната политика					0
Преизчислено салдо					0
Промени в собствения капитал през 2015 година					0
Емисия варианти					0
Разпределение на печалбата		12		(12)	0
Общ всеобхватен доход през годината				(210)	(210)
Други изменения на собствения капитал					0
Салдо към 31.12. 2015 год.	3500	329	1258	(104)	4983
Промени в собствения капитал през 2016 година					
Разпределение на печалбата					-
Общ всеобхватен доход през годината				(413)	(413)
Резерви					0
Други изменения на собствения капитал					-
Салдо към 30 юни 2016 год.	3500	329	1258	(517)	4 570

Приложенията на страница от 5 до 37 са неразделна част от междинният финансов отчет на дружеството.


Съставител:.....



/Светлана Йорданова/



Изпълнителен Директор:.....



/ Мариана Киселова/

Справка към бележка №12
 НЕТЕКУЩИ МАТЕРИАЛНИ АКТИВИ
 (ИМОТИ, МАШИНИ И СЪОРЪЖЕНИЯ)

Хил. лв.

Съдържание	Земи	Сгради	Машини и оборудване	Съоръжения	Транспортни средства	Основни стада	Други	Разходи за придобиване	Други активи	Общо
Към 01 януари на предходна година										
Отчетна или преоценена стойност	3	2004	1388	473	562	483	61	0	960	5934
Натрупана амортизация	0	878	1351	305	411	0	39	0	0	2984
Балансова стойност	3	1126	37	168	151	483	22	0	960	2950
За предходната година										
Начално салдо – балансова стойност	3	1126	37	168	151	483	22	0	960	2950
Преоценка	0	0	0	0	0	0	0	0	0	0
Новопридобити активи	1096	1093	23	176	162	370	1	2536	0	5457
Отписани по отчетна стойност	0	0	7	0	88	330	9	2535	960	3929
Отписана амортизация за периода	0	0	7	0	44	0	2	0	0	53
Отписани (по балансова стойност)	0	0	0	0	44	330	7	0	960	1341
Начислена амортизация за периода	0	73	7	24	19	0	7	0	0	130
Крайно салдо балансова стойност	1099	2146	53	320	250	523	9	1	0	4401
Към 31 декември на предходната година										0
Отчетна или преоценена стойност	1099	3097	1404	649	636	523	53	1	0	7462
Натрупана амортизация	0	951	1351	329	386	0	44	0	0	3061
Балансова стойност	1099	2146	53	320	250	523	9	1	0	4401
За текущата година										
Начално салдо балансова стойност	1099	2146	53	320	250	523	9	1	0	4401
Преоценка	0	0	0	0	0	0	0	0	0	0
Новопридобити активи	0	11	1	6	16	194	3	26	0	257
Отписани по отчетна стойност	0	0	33	7	50	180	6	27	0	303
Отписана амортизация за периода	0	0	31	6	42	0	6	0	0	85
Отписани (по балансова стойност)	0	0	2	1	8	180	0	27	0	218
Начислена амортизация за периода	0	47	4	15	14	0	4	0	0	84
Крайно салдо балансова стойност	1099	2110	48	310	244	537	8	0	0	4356
Към 30 юни на текущата година										0
Отчетна или преоценена стойност	1099	3108	1372	648	602	537	50	0	0	7416
Натрупана амортизация	0	998	1324	338	358	0	42	0	0	3060
Балансова стойност	1099	2110	48	310	244	537	8	0	0	4356

Съставител:
 /Св. Йорданова/



Изпълнителен Директор:
 /М.Киселова/


Справка към бележка № 13

НЕТЕКУЩИ НЕМАТЕРИАЛНИ АКТИВИ

Хил. лв.

Съдържание	Права върху интелектуал на собственост	Права върху индустриална собственост	Програмни продукти	Продукти от развойна дейност	Общо
Към 01 януари на предходната					
Отчетна стойност		1	5		6
Натрупана амортизация и обезценка		0	5		5
Балансова стойност		1	0		1
За предходната година					
Пачално салдо балансова стойност		1	0		1
Новопридобити активи		0	0		0
Амортизации за периода		0	0		0
Крайно салдо балансова стойност		1	0		1
Към 31 декември на предходната					
Отчетна стойност		1	5		6
Натрупана амортизация и обезценка		0	5		5
Балансова стойност		1	0		1
За текущата година					
Пачално салдо балансова стойност		1	0		1
Новопридобити активи		0	0		0
Амортизации за периода		0	0		0
Крайно салдо балансова стойност		1	0		1
Към 30 юни на текущата година					
Отчетна стойност		1	5		6
Натрупана амортизация и обезценка		0	5		5
Балансова стойност		1	0		1

Съставител:.....


/Св. Иорданова/
7

Изпълнителен Директор:.....



/М.Киселова/