

„СПЕЦИАЛИЗИРАНИ БИЗНЕС СИСТЕМИ“ АД
1517 София, ул. „Бесарабия“ № 24
ЕИК БУЛСТАТ 121814067

МЕЖДИНЕН КОНСОЛИДИРАН ОТЧЕТ ЗА ФИНАНСОВОТО СЪСТОЯНИЕ
на „Специализирани Бизнес Системи“ АД към 30.09.2015 г.

в хил. лв.


| Балансови пера | Приложение № | Към 30.09.2015г. | Към 31.12.2014г. |
|---------------------------------------|-------------------------|-------------------------|-------------------------|
| АКТИВИ | | | |
| Нетекущи активи | | | |
| Дълготрайни материални активи | | 1778 | 1774 |
| Нематериални активи | | 1121 | 1146 |
| Инвестиции | | 147 | 147 |
| Вземания по търговски заеми | | | |
| Отсрочени данъчни активи | | 55 | 55 |
| Общо нетекущи активи | | 3101 | 3122 |
| Текущи активи | | | |
| Материални запаси | | 2209 | 2147 |
| Вземания и предоставени аванси | | 1613 | 1374 |
| Парични средства и еквиваленти | | 211 | 207 |
| Общо текущи активи | | 4033 | 3728 |
| Общо активи | | 7134 | 6850 |
| КАПИТАЛ И ПАСИВИ | | | |
| КАПИТАЛ | | | |
| Основен капитал | | 5000 | 5000 |
| Премии от емисии | | 577 | 577 |
| Преоценъчни резерви | | 161 | 161 |
| Капиталови резерви | | 437 | 437 |
| Резултат от предходни периоди | | (344) | (353) |
| Резултат от текущия период | | (54) | 9 |
| Малцинствено участие | | 198 | 189 |
| Общо капитал | | 5975 | 6020 |
| ПАСИВИ | | | |
| Нетекущи пасиви | | | |
| Отсрочени данъчни пасиви | | 222 | 222 |
| Общо нетекущи пасиви | | 222 | 222 |
| Текущи пасиви | | | |
| Текущи задължения | | 892 | 551 |
| Текущи данъчни задължения | | 45 | 57 |
| Общо текущи пасиви | | 937 | 608 |
| Общо пасиви | | 1159 | 830 |
| Общо собствен капитал и пасиви | | 7134 | 6850 |

Дата: 30.11.2015г.

Съставител:
/Р.Цолева/



Ръководител:
/К. Желязков/



„СПЕЦИАЛИЗИРАНИ БИЗНЕС СИСТЕМИ“ АД
1517 София, ул. „Бесарабия“ № 24
ЕИК БУЛСТАТ 121814067


МЕЖДИНЕН КОНСОЛИДИРАН ОТЧЕТ ЗА ВСЕОБХВАТНИЯ ДОХОД
на „СПЕЦИАЛИЗИРАНИ БИЗНЕС СИСТЕМИ“ АД
Към 30.09.2015г.

в хил лв.

| Наименование на перата | Приложение № | 30.09.2015г. | 30.09.2014г. |
|---|-----------------|--------------|--------------|
| ПРИХОДИ ОТ ДЕЙНОСТТА | | | |
| Приходи от продажби | | 1239 | 1233 |
| Други приходи | | 2 | |
| Общо приходи | | 1241 | 1233 |
| РАЗХОДИ ЗА ДЕЙНОСТТА | | | |
| Разходи за материали | | 152 | 210 |
| Разходи за външни услуги | | 122 | 144 |
| Разходи за персонала | | 224 | 220 |
| Разходи за амортизация | | 51 | 52 |
| Разходи за обезценка и провизии | | | |
| Други оперативни разходи | | 45 | 51 |
| Отчетна стойност на продадените стоки и нетекущи активи | | 694 | 636 |
| Други суми с корективен характер | | | |
| Общо разходи за дейността | | 1288 | 1313 |
| Печалба от оперативна дейност | | (47) | (80) |
| Финансирания | | | |
| ФИНАНСОВИ ПРИХОДИ И РАЗХОДИ | | 2 | (2) |
| Печалба от дейността | | (45) | (82) |
| <i>Дял от печалбата на асоциирани и съвместни предприятия</i> | | | |
| Извънредни приходи | | | |
| Печалба преди облагане с данъци | | (45) | (82) |
| Разход за данък | | | |
| Нетна печалба за периода | | (54) | (84) |
| В т.ч. | | | |
| нетна печалба на икономическата група | | (84) | (54) |
| нетна печалба/загуба на малцинственото участие | | 9 | 2 |

Дата: 30.11.2015г.

Съставител:
/Р.Цолева/

МЕЖДИНЕН КОНСОЛИДИРАН ОТЧЕТ ЗА ПАРИЧНИТЕ ПОТОЦИ
по прекия метод на „СПЕЦИАЛИЗИРАНИ БИЗНЕС СИСТЕМИ“ АД
Към 30.09.2015г.

в хил. лв.


| Наименование на перата | 30.09.2015г. | 30.09.2014г. |
|---|--------------|--------------|
| Парични средства в началото на периода | 207 | 128 |
| А. Парични потоци от основна дейност | | |
| 1. Постъпления от търговски контрагенти | 1243 | 1405 |
| 2. Плащания към търговски контрагенти | 1159 | 1121 |
| Нетен паричен поток | 84 | 284 |
| 3. Постъпления свързани с трудови възнаграждения | | |
| 4. Плащания свързани с трудови възнаграждения | 196 | 192 |
| Нетен паричен поток | (196) | (192) |
| 5. Постъпления от лихви | 1 | 1 |
| 6. Плащания за лихви и дивиденди | 17 | 20 |
| Нетен паричен поток | (16) | (19) |
| 7. Постъпления от валутни курсови разлики | | |
| 8. Плащания по валутни курсови разлики | 1 | |
| Нетен паричен поток | (1) | - |
| 9. Платени данъци | 71 | 73 |
| Нетен паричен поток | (71) | (73) |
| 10. Постъпления свързани с други парични потоци от основна дейност | 21 | |
| 11. Плащания свързани с други парични потоци от основна дейност | 75 | 22 |
| Нетен паричен поток | (54) | (22) |
| Всичко нетен паричен поток от основна дейност | (254) | (22) |
| Б. Парични потоци от инвестиционна дейност | | |
| 12. Постъпления свързани с продажба на инвестиции | | |
| 13. Плащания свързани с покупка на инвестиции | | |
| Нетен паричен поток | - | - |
| 14. Постъпления свързани с продажба на ДМА | | |
| 15. Плащания свързани с покупка на ДМА | 30 | 15 |
| Нетен паричен поток | (30) | (15) |
| Всичко нетен паричен поток от инвестиционна дейност | (30) | (15) |
| В. Парични потоци от финансова дейност | | |
| 16. Постъпления от предоставени заеми | 299 | 32 |
| 17. Плащания свързани с получени заеми | 18 | 0 |
| Нетен паричен поток | 281 | 32 |
| 18. Постъпления свързани с емитиране на ценни книжа | | |
| 19. Плащания свързани с емитиране на ценни книжа | | |
| Нетен паричен поток | - | - |
| 20. Постъпления от лихви дивиденди и други подобни | | |
| 21. Плащания за лихви дивиденди и други подобни | | |
| Нетен паричен поток | - | - |
| 22. Постъпления от допълнителни вноски на собствениците | | |
| 23. Плащания свързани с връщане на допълнителни вноски на собствениците | | |
| Нетен паричен поток | - | - |
| 24. Постъпления от вноски на собствениците за увеличение на капитала | | |
| Нетен паричен поток | - | - |
| 25. Постъпления от други финансови операции | 7 | |
| 26. Плащания по други финансови операции | | |
| Нетен паричен поток | 7 | - |
| Всичко нетен паричен поток от финансова дейност | 288 | 32 |
| Изменение на паричния поток за периода | 4 | (5) |
| Парични средства в края на периода | 211 | 123 |

Дата: 30.11.2015г.

Съставител:
/П.Цолева/



Ръководител:
/К. Желязков/



"Специализирани Бизнес Системи" АД
 гр.София ул. „Бесарабия“ №24
 ЕИК БУЛСТАТ 121814067

КОНСОЛИДИРАН ОТЧЕТ ЗА ПРОМЕНИТЕ НА СОБСТВЕНИЯ КАПИТАЛА

на „СПЕЦИАЛИЗИРАНИ БИЗНЕС СИСТЕМИ“ АД
 Към 30.09.2015г.

В ХИЛ. ЛВ.

| Показатели | За предприятието майка | | | | | | | Общо | Малцинс- твено участие |
|---|--------------------------|--------------------------|-----------------------------|--------------------------|------------------|--|------|------|------------------------------|
| | Осно- вен капи-тал | Премии от еми- сии | Резерви | | | Финансо в резул- тат печалба/ загуба | | | |
| | | | Прео- ценъчен ре-зерв | Зако- нови резерви | Други резерви | | | | |
| Салдо на 31.12.2014 г. | 5000 | 577 | 161 | 411 | 26 | (344) | 5831 | 189 | |
| Финансов резултат към 30.09. 2015 г. | | | | | | (54) | (54) | 9 | |
| Салдо на 30.09.2015 г. | 5000 | 577 | 161 | 411 | 26 | (398) | 5777 | 198 | |

Дата: 30.11.2015г.

Съставител:
/Р.Цолева/



Ръководител:
/К. Желязков/

