

СЧЕТОВОДЕН БАЛАНС

Име на отчитаното се предприятие:
 Вид на отчета: консолидиран /неконсолидиран:
 Отчетен период:

ЕИК по БУЛСТАТ
 РГ-05
 (в хил. лв.)

"БЪЛГАРСКА РОЗА СЕВГООПИС" АД
 неконсолидиран
 междинен към 30.09.2009г.

123007916
 814

АКТИВИ	Код на реда	Текущ период	Предходен период	СОБСТВЕН КАПИТАЛ, МАЛЦИНССТВЕНО УЧАСТИЕ И ПАСИВИ		Код на реда	Текущ период	Предходен период
				а	б			
A. НЕТЕКУЩИ АКТИВИ								
I. Имоти, машини, съоръжения и оборудване								
1. Земи (теория)	1-0011	1735	1735		1-0411	12066	12066	
2. Сгради и конструкции	1-0012	10921	10873		1-0411-1	12066	12066	
3. Машини и оборудване	1-0013	3127	3217		1-0411-2	0	0	
4. Съоръжения	1-0014	110	123		1-0417	0	0	
5. Транспортни средства	1-0015	248	232		1-0417-1	0	0	
6. Стопански инвентар	1-0017-1	392	411		1-0416	0	0	
7. Разходи за придобиване и ликвидация на дълготрайни материални активи	1-0018	115	352		1-0410	12066	12066	
8. Други	1-0017		0					
Общо за група I:	1-0010	16648	16943		1-0421	3028	3028	
II. Инвестиционни имоти	1-0041	0	0		1-0422	0	0	
III. Биологични активи	1-0016	0	0		1-0423	170	127	
IV. Нематериални активи					1-0424	170	127	
1. Права върху собственост	1-0021	0	0		1-0425	0	0	
2. Програмни продукти	1-0022	1	4		1-0426	0	0	
3. Продукти от развойна дейност	1-0023	0	0		1-0420	3155	3155	
4. Други	1-0024	0	0					
Общо за група IV:	1-0020	1	4		1-0451	2897	2506	
V. Търговска репутация					1-0452	2897	2506	
1. Поляжителна репутация	1-0051	0	0		1-0453	0	0	
2. Отрицателна репутация	1-0052	0	0		1-0451-1	0	0	
Общо за група V:	1-0050	0	0		1-0454	683	434	
VI. Финансови активи					1-0455	0	0	
I. Инвестиции в:					1-0450	3580	2940	
дъщерни предприятия	1-0031	0	0					
смесени предприятия	1-0032							
асоциирани предприятия	1-0033				1-0400	18844	18161	
други предприятия	1-0034							
2. Държани до настъпване на падеж	1-0042	0	0		1-0400-1	0	0	
държавни ценни книжа	1-0042-1							
облигации, в т.ч.:								
общински облигации	1-0042-2							
други инвестиции, държани до настъпване на падеж	1-0042-3							
3. Други	1-0042-4							
Общо за група VI:	1-0040	0	0		1-0511	0	0	
VII. Търговски и други вземания					1-0512	0	616	
1. Вземания от свързани предприятия	1-0044	0	0		1-0512-1	0	0	
2. Вземания по търговски земи	1-0045	0	0		1-0514	0	0	
3. Вземания по финансов лизинг	1-0046-1	0	0		1-0515	0	0	
4. Други	1-0046	0	0		1-0517	0	0	
Общо за група VII:	1-0040-1	0	0		1-0510	0	616	
VIII. Разходи за бъдещи периоди	1-0060	0	0		1-0510-1	78	78	
IX. Активи по отсрочени данъци	1-0060-1	0	0		1-0520	0	0	
					1-0516	68	68	
					1-0520-1	0	0	

а	б	1	2	а	б	1	2
ОБЩО ЗА РАЗДЕЛ "А" (I+II+III+IV+V+VI+VII+VIII+IX):	1-0100	16649	16947	ОБЩО ЗА РАЗДЕЛ "В" (I+II+III+IV+V):	1-0800	146	762
Б. ТЕКУЩИ АКТИВИ				Г. ТЕКУЩИ ПАСИВИ			
I. Материални запаси				I. Търговски и други задължения			
1. Материали	1-0071	1277	1237	1. Задължения по получени заеми към банки и несъанкови финансови институции	1-0612	0	0
2. Продукция	1-0072	163	0	2. Текуща част от нетекучите задължения	1-0510-2	820	822
3. Стоки	1-0073	0	0	3. Текущи задължения, в т.ч.:	1-0630	952	2119
4. Незавършено производство	1-0076	619	513	0. Задължения към свързани предприятия	1-0611	94	870
5. Биологични активи	1-0074	0	0	0. Задължения по получени търговски заеми	1-0614	0	0
6. Други	1-0077	0	0	0. Задължения към доставчици и клиенти	1-0613	505	769
Общо за група I:	1-0070	2059	1755	получени аванси	1-0613-1	0	0
II. Търговски и други вземания				получения към персонала	1-0615	262	292
1. Вземания от свързани предприятия	1-0081	1714	2878	задължения към осигурителни предприятия	1-0616	76	88
2. Вземания от клиенти и доставчици	1-0082	14	8	дългични задължения	1-0617	15	100
3. Предоставени аванси	1-0086-1	21	7	4. Други	1-0618	61	62
4. Вземания по предоставени търговски заеми	1-0083	0	0	5. Провизии	1-0619	90	0
5. Съдебни и присъдени вземания	1-0084	10	10	Общо за група I:	1-0610	1923	3003
6. Данъци за възстановяване	1-0085	275	200				
7. Вземания от персонала	1-0086-2	0	0				
8. Други	1-0086	3	37	II. Други текущи пасиви	1-0610-1	0	0
Общо за група II:	1-0080	2037	3140	III. Приходи за бъдещи периоди	1-0700	0	0
III. Финансови активи				IV. Финансирания	1-0700-1	0	0
1. Финансови активи, държани за търгуване в т.ч. дългови ценни книжа	1-0093	0	0				
деривативи	1-0093-1	0	0	ОБЩО ЗА РАЗДЕЛ "Г" (I+II+III+IV):	1-0750	1923	3003
други	1-0093-2	0	0				
2. Финансови активи, обявени за продажба	1-0093-3	0	0				
3. Други	1-0093-4	0	0				
Общо за група III:	1-0090	0	0				
IV. Парични средства и парични еквиваленти							
1. Парични средства в брой	1-0151	7	7				
2. Парични средства в безрошни депозити	1-0153	161	77				
3. Блокирани парични средства	1-0155	0	0				
4. Парични еквиваленти	1-0157	0	0				
Общо за група IV:	1-0150	168	84				
V. Разходи за бъдещи периоди	1-0160	0	0				
Общо ЗА РАЗДЕЛ "Б" (I+II+III+IV+V):	1-0200	4264	4979				
ОБЩО АКТИВИ (А + Б):	1-0300	20913	21926	СОБСТВЕН КАПИТАЛ, МАЖИНСТВЕНО УЧАСТИЕ И ПАСИВИ (А+Б+В+Г):	1-0800	20913	21926

Забележка: Да се посочи метода на осчетоводяване на инвестициите

Дата на съставяне: 27.10.2009г.

Съставител:

/Г. Димитрова/

Ръководител:

/Г. Гюргиев/



ОТЧЕТ ЗА ДОХОДИТЕ

"БЪЛГАРСКА РОЗА СЕВТОПОЛИС" АД

Име на отчитаното се предприемателство: консолидиран /неконсолидиран

ЕИК по БУЛСТАТ: 123007916

неконсолидиран

814

Отчетен период: междинен към 30.09.2009г.

РАЗХОДИ	Код на реда	Текущ период		Преходен период	ПРИХОДИ	Код на реда	Текущ период		Преходен период	(в хил. лв.)
		а	б				1	2		
A. Разходи за дейността					A. Приходи от дейността					
I. Разходи по икономически елементи					I. Нетни приходи от продажби на:					
1. Разходи за материали	2-1120	6467	5913	5913	1. Продукция	2-1551	9758	9758	9193	
2. Разходи за външни услуги	2-1130	596	605	605	2. Стоки	2-1552	0	0	0	
3. Разходи за амортизации	2-1160	549	480	480	3. Услуги	2-1560	20	20	28	
4. Разходи за възнаграждения	2-1140	1536	1601	1601	4. Други	2-1556	120	120	151	
5. Разходи за осигуровки	2-1150	270	317	317	Общо за група I:	2-1610	9898	9898	9372	
6. Балансова стойност на продадени активи (без продукция)	2-1010	33	54	54						
7. Изменение на запасите от продукция и незавършено производство	2-1030	-263	-172	-172	II. Приходи от финансираня					
8. Други, в т.ч.:	2-1170	48	151	151	в т.ч. от правителството	2-1620	0	0	0	
обезценка на активи	2-1171	0	0	0		2-1621				
проvizии	2-1172	0	0	0	III. Финансови приходи					
Общо за група I:	2-1100	9 236	8 949	8 949	1. Приходи от лихви	2-1710	88	88	150	
					2. Приходи от дивиденди	2-1721	0	0	0	
II. Финансови разходи					3. Положителни разлики от операции с финансови активи и инструменти	2-1730	0	0	0	
1. Разходи за лихви	2-1210	36	93	93	4. Положителни разлики от промяна на валутни курсове	2-1740	221	221	219	
2. Отрицателни разлики от операции с финансови активи и инструменти	2-1220	0	0	0	5. Други	2-1745	0	0	0	
3. Отрицателни разлики от промяна на валутни курсове	2-1230	252	167	167	Общо за група II:	2-1700	309	309	369	
4. Други	2-1240									
Общо за група II:	2-1200	288	260	260						
					Б. Общо приходи от дейността (I + II)					
Б. Общо разходи за дейността (I + II)	2-1300	9 524	9 209	9 209	Б. Общо приходи от дейността (I + II + III):	2-1600	10207	10207	9741	
В. Печалба от дейността	2-1310	683	532	532	В. Загуба от дейността	2-1810	0	0	0	
III. Дел от печалбата на асоциирани и съвместни предприятия	2-1250-1				IV. Дел от загубата на асоциирани и съвместни предприятия	2-1810-1				
IV. Извънредни разходи	2-1250	0	0	0	V. Извънредни приходи	2-1750	0	0	0	
Г. Общо разходи (Б+ III +IV)	2-1350	9 524	9 209	9 209	Г. Общо приходи (Б+ IV + V)	2-1800	10 207	10 207	9 741	
Д. Печалба преди облагане с данъци	2-1400	683	532	532	Д. Загуба преди облагане с данъци	2-1850	0	0	0	
V. Разходи за данъци	2-1450	0	0	0						
1. Разходи за текущи корпоративни данъци върху печалбата	2-1451									
2. Разход / (икономия) на отсрочени корпоративни данъци върху печалбата	2-1452	0	0	0						



3. Други	2-1453								
Е. Печалба след облагане с данъци (Д - V)	2-0454	683		532	Е. Загуба след облагане с данъци (Д + V)	2-0455	0		0
в т.ч. за малцинствено участие	2-0454-1				в т.ч. за малцинствено участие	2-0455-1	0		0
Ж. Нетна печалба за периода	2-0454-2	683		532	Ж. Нетна загуба за периода	2-0455-2	0		0
Всичко (Г + V + Е):	2-1500	10 207		9 741	Всичко (Г + Е):	2-1900	10 207		9 741

Забележка: Справка № 2 - Отчет за доходите се изготвя само с нагрупуване.

Дата на съставяне: 27.10.2009г.

Съставител:

Ръководител:


 Т. Димитрова

 Р. Георгиев

ОТЧЕТ ЗА ПАРИЧНИТЕ ПОТОЦИ ПО ПРЕКИЯ МЕТОД

Име на отчитаното се предприятие:

"БЪЛГАРСКА РОЗА СЕВТОПОЛИС" АД ЕИК по БУЛСТАТ

123007916

Вид на отчета: консолидиран /неконсолидиран

РГ-05-

814

Отчетен период:

междинен към 30.09.2009г.

(в хил. лв.)



ПАРИЧНИ ПОТОЦИ	Код на реда	Период	
		Текущ период	Предходен период
а	б	1	2
А. Парични потоци от оперативна дейност			
1. Постъпления от клиенти	3-2201	5970	7059
2. Плащания на доставчици	3-2201-1	-3133	-4075
3. Плащания/постъпления, свързани с финансови активи, държани с цел търговия	3-2202	0	0
4. Плащания, свързани с възнаграждения	3-2203	-1825	-1830
5. Платени /възстановени данъци (без корпоративен данък върху печалбата)	3-2206	-405	802
6. Платени корпоративни данъци върху печалбата	3-2206-1	-17	-191
7. Получени лихви	3-2204	0	0
8. Платени банкови такси и лихви върху краткосрочни заеми за оборотни средства	3-2204-1	-3	-2
9. Курсови разлики	3-2205	-1	-2
10. Други постъпления /плащания от оперативна дейност	3-2208	-46	-42
Нетен паричен поток от оперативна дейност (А):	3-2200	540	1 719
Б. Парични потоци от инвестиционна дейност			
1. Покупка на дълготрайни активи	3-2301	-521	-4995
2. Постъпления от продажба на дълготрайни активи	3-2301-1	1	45
3. Предоставени заеми	3-2302	0	0
4. Възстановени (платени) предоставени заеми, в т.ч. по финансов лизинг	3-2302-1	0	3380
5. Получени лихви по предоставени заеми	3-2302-2	0	51
6. Покупка на инвестиции	3-2302-3	0	0
7. Постъпления от продажба на инвестиции	3-2302-4	0	0
8. Получени дивиденди от инвестиции	3-2303	0	0
9. Курсови разлики	3-2305	0	0
10. Други постъпления/ плащания от инвестиционна дейност	3-2306	718	0
Нетен поток от инвестиционна дейност (Б):	3-2300	198	-1 519
В. Парични потоци от финансова дейност			
1. Постъпления от емитиране на ценни книжа	3-2401	0	0
2. Плащания при обратно придобиване на ценни книжа	3-2401-1	0	0
3. Постъпления от заеми	3-2403	0	0
4. Платени заеми	3-2403-1	-653	-711
5. Платени задължения по лизингови договори	3-2405	0	0
6. Платени лихви, такси, комисиони по заеми с инвестиционно предназначение	3-2404	0	0
7. Изплатени дивиденди	3-2404-1	0	0
8. Други постъпления/ плащания от финансова дейност	3-2407	-1	9
Нетен паричен поток от финансова дейност (В):	3-2400	-654	-702

Г. Изменения на паричните средства през периода (А+Б+В):	3-2500	84	-502
Д. Парични средства в началото на периода	3-2600	84	555
Е. Парични средства в края на периода, в т.ч.:	3-2700	168	53
наличност в касата и по банкови сметки	3-2700-1	84	555
блокирани парични средства	3-2700-2	0	0

Дата на съставяне: 27.10.2009г.

Съставител:

Ръководител:


 К. Димитрова
 РЪКОВОДИТЕЛ

 Инженер Георгиев

ОТЧЕТ ЗА ИЗМЕНЕНИЯТА В СОБСТВЕНИЯ КАПИТАЛ

Име на отчитаното се предприятие:
 Вид на отчета: консолидиран/неконсолидиран
 Отчетен период:

"БЪЛГАРСКА РОЗА СЕВТОПОЛИС" АД
 неконсолидиран
 междинен към 30.09.2009г.

ЕИК по БУЛСТАТ 123007916
 РГ-05- 814

(в хил. лв.)

ПОКАЗАТЕЛИ	Код на реда	Основен капитал	Резерви					Натрунани печалби/загуби			Резерв от преводи	Общо собствен капитал	Малцинствено участие
			премени от емисия (променен резерв)	резерв от последващ и оценки	целеве резерви			печалба	загуба	8			
					общи	специални зирани	други						
а	1	2	3	4	5	6	7	8	9	10	11		
Код на реда - б	1-0410	1-0410	1-0422	1-0424	1-0425	1-0426	1-0452	1-0453	4-0426-1	1-0400	1-0400-1		
Салдо в началото на отчетния период	12 066	3 028	0	127	0	0	2 940	0	0	18161	0		
Промени в началните салда поради:	4-15	0	0	0	0	0	0	0	0	0	0		
Ефект от промени в счетоводната политика	4-15-1												
Фундаментални грешки	4-15-2												
Коригирано салдо в началото на отчетния период	4-01-1	12 066	3 028	0	127	0	2 940	0	0	18161	0		
Нетна печалба/загуба за периода	4-05												
1. Разпределение на печалбата за:	4-06	0	0	43	0	0	-43	0	0	0	0		
дивиденди	4-07												
други	4-07-1			43			-43						
2. Покриване на загуби	4-08		0	0	0	0	0	0	0	0	0		
3. Последващи оценки на дълготрайни материални и нематериални активи, в т.ч.	4-09	0	0	0	0	0	0	0	0	0	0		
увеличения	4-10												
намаления	4-11												
4. Последващи оценки на финансови активи и инструменти, в т.ч.	4-12	0	0	0	0	0	0	0	0	0	0		
увеличения	4-13												
намаления	4-14												
5. Ефект от отсрочени данъци	4-16-1												
6. Други изменения	4-16	0											
Салдо към края на отчетния период	4-17	12 066	3 028	0	170	0	3 580	0	0	18844	0		
7. Промени от преводи на годишни финансови отчети на предприятия в чужбина	4-18												
8. Промени от преизчисляване на финансови отчети при саръинфлация	4-19												
Собствен капитал към края на отчетния период	4-20	12 066	3 028	0	170	0	3 580	0	0	18844	0		

Забележка: На ред "Салдо в началото на отчетния период" се посочва салдото, което е в края на предходната година.

Дата на съставяне: 27.10.2009г.

Съставител: 
Г. ДимитроваРъководител: 
Илиж.Р. Георгиев

КА ЗА НЕТЕКУЩИТЕ АКТИВИ

"БЪЛГАРСКА РОЗА СЕВТОПОЛИС" АД

междинен към 30.09.2009г.

ЕИК по БУЛСТАТ 123007916

РГ-05- 814

Име на отчитаното се предприятие; Отчетен период:	ПОКАЗАТЕЛИ	Код на реда	Отчетна стойност на нетекучите активи				Проценка		Преопределена стойности (4+5-6)	Амортизация				Преопределена амортизация в края на периода (11+12-13)	Балансова стойност за текущия период (7-14)		
			в началото на периода	на постъпват през периода	на излизат през периода	в края на периода	увеличение	намаление		в началото на периода	начислена през периода	отписана през периода	в края на периода			увеличение	намаление
		б	1	2	3	4	5	6	7	8	9	10	11	12	13	14	15
I. Имоти, машини, съоръжения и оборудване																	
1. Земи (терени)		5-1001	1735	0	0	1735			1735	0	0	0	0			0	1735
2. Сгради и конструкции		5-1002	11342	225	0	11568			11568	469	178	0	647			647	10921
3. Машини и оборудване		5-1003	4281	170	0	4451			4451	1064	261	0	1325			1325	3126
4. Съоръжения		5-1004	267	0	0	267			267	144	12	0	156			156	111
5. Транспортни средства		5-1005	371	58	4	425			425	138	43	3	178			178	247
6. Стопански инвентар		5-1007-1	570	35	0	605			605	160	52	0	212			212	393
7. Р-зи за придобиване и ликвидация на активи по стопански начин		5-1007-2	352	51	288	115			115	0	0	0	0			0	115
8. Други		5-1007				0			0	0	0	0	0			0	0
Обща сума I:		5-1015	18918	540	292	19166	0	0	19166	1975	546	3	2518	0	0	2518	16648
II. Инвестиционни имоти		5-1037				0			0	0	0	0	0			0	0
III. Биологични активи		5-1006				0			0	0	0	0	0			0	0
IV. Нематериални активи						0			0	0	0	0	0			0	0
1. Права върху собственост		5-1017	0	0	0	0			0	0	0	0	0			0	0
2. Програмни продукти		5-1018	10	0	0	10			10	6	3	0	9			9	1
3. Продукти от развойна дейност		5-1019	0	0	0	0			0	0	0	0	0			0	0
4. Други		5-1020	3	0	0	3			3	3	0	3	3			3	0
Обща сума IV:		5-1030	13	0	0	13	0	0	13	9	3	0	12	0	0	12	1
V. Финансови активи (без дългосрочни вложения)						0			0	0	0	0	0			0	0
1. Инвестиции в:						0			0	0	0	0	0			0	0
дъщерни предприятия		5-1032	0	0	0	0			0	0	0	0	0			0	0
дъщерни предприятия		5-1033	0	0	0	0			0	0	0	0	0			0	0
месечни предприятия		5-1034	0	0	0	0			0	0	0	0	0			0	0
асоциирани предприятия		5-1035	0	0	0	0			0	0	0	0	0			0	0
други предприятия		5-1036	0	0	0	0			0	0	0	0	0			0	0
2. Вложени от настъпване на падеж:						0			0	0	0	0	0			0	0
държавни ценни книжа		5-1038-1				0			0	0	0	0	0			0	0
облигации, в т.ч.:		5-1038-2				0			0	0	0	0	0			0	0
облигации		5-1038-3				0			0	0	0	0	0			0	0
Други инвестиции, дължани до настъпване на падеж		5-1038-4				0			0	0	0	0	0			0	0
3. Други		5-1038-5	0	0	0	0			0	0	0	0	0			0	0
Обща сума V:		5-1045	0	0	0	0	0	0	0	0	0	0	0	0	0	0	0
VI. Търговска репутация		5-1050	0	0	0	0			0	0	0	0	0			0	0
Общ сбор (I+ II+ III+ IV+V+VI)		5-1060	18931	540	292	19179	0	0	19179	1984	549	3	2530	0	0	2530	16649

Съставител:

Д. Димитров

Ръководител:

Янко РТ Георгиев



Дата на съставяне: 27.10.2009г.

СПРАВКА ЗА ВЗЕМАНИЯТА, ЗАДЪЛЖЕНИЯТА И ПРОВИЗИИТЕ

Име на отчитащото се предприятие:

"БЪЛГАРСКА РОЗА СЕВТОПОЛИС" АД ЕИК по БУЛСТАТ

123007916

Отчетен период:

междинен към 30.09.2009г.

РГ-05-

814

А. ВЗЕМАНИЯ

(в хил.лв.)

ПОКАЗАТЕЛИ	Код на реда	Сума на вземанията	Степен на ликвидност	
			до 1 година	над 1 година
а	б	1	2	3
I. Невнесен капитал	6-2010	0		0
II. Нетекущи търговски и други вземания				
1. Вземания от свързани предприятия, в т.ч.:	6-2021	0	0	0
- предоставени заеми	6-2022	0		0
- продажба на активи и услуги	6-2241			0
- други	6-2023	0		0
2. Вземания от предоставени търговски заеми	6-2024			0
3. Други дългосрочни вземания, в т.ч.:	6-2026	0	0	0
- финансов лизинг	6-2027			0
- други	6-2029	0		0
Всичко за II:	6-2020	0	0	0
III. Данъчни активи				0
Активи по отсрочени данъци	6-2030	0	0	0
IV. Текущи търговски и други вземания				
1. Вземания от свързани предприятия, в т.ч.:	6-2031	1714	1714	0
- предоставени заеми	6-2032		0	0
- от продажби	6-2033	0	0	0
- други	6-2034	1714	1714	0
2. Вземания от клиенти и доставчици	6-2035	14	14	0
3. Вземания от предоставени аванси	6-2036	21	21	0
4. Вземания от предоставени търговски заеми	6-2037	0	0	0
5. Съдебни вземания	6-2039	10	10	0
6. Присъдени вземания	6-2040	0	0	0
7. Данъци за възстановяване, в т.ч.:	6-2041	275	275	0
- корпоративни данъци върху печалбата	6-2043	36	36	0
- данък върху добавената стойност	6-2044	23	23	0
- възстановими данъчни временни разлики	6-2045	0	0	0
- други данъци	6-2046	216	216	0
8. Други краткосрочни вземания, в т.ч.:	6-2047	3	3	0
- по липси и начети	6-2048	0	0	0
- от осигурителните организации	6-2049	0	0	0
- по рекламации	6-2050	0	0	0
- други	6-2051	3	3	0
Всичко за IV:	6-2060	2037	2037	0
ОБЩО ВЗЕМАНИЯ (I+II+III+IV):	6-2070	2037	2037	0

Б. ЗАДЪЛЖЕНИЯ

(в хил. лв.)

ПОКАЗАТЕЛИ	Код на реда	Сума на задължението	Степен на изискуемост		Стойност на обезпечението
			до 1 година	над 1 година	
а	б	1	2	3	4
I. Нетекущи търговски и други задължения					
1. Задължения към свързани предприятия, в т.ч. от:	6-2111	0	0	0	0
- заеми	6-2112	0		0	0
- доставки на активи и услуги	6-2113			0	0
- други	6-2244			0	0
2. Задължения по получени заеми към банки и небанкови финансови институции, в т.ч.:	6-2114	0	0	0	0
- банки, в т.ч.:	6-2115	0		0	
- просрочени	6-2116	0		0	
- небанкови финансови институции, в т.ч.:	6-2114-1	0		0	
- просрочени	6-2114-2	0		0	
3. Задължения по ЗУНК	6-2123-1	0		0	0
4. Задължения по получени търговски заеми	6-2118	0		0	
5. Задължения по облигационни заеми	6-2120	0		0	
6. Други дългосрочни задължения, в т.ч.:	6-2123	78		78	0
- по финансов лизинг	6-2124	0		0	
Всичко за I:	6-2130	78	0	78	0
II. Данъчни пасиви					
Пасиви по отсрочени данъци	6-2122	68		68	
III. Текущи търговски и други задължения					
1. Задължения към свързани предприятия, в т.ч. от:	6-2141	94	94	0	0
- доставени активи и услуги	6-2142	94	94	0	0
- дивиденди	6-2143	0	0	0	0
- други	6-2143-1	0	0	0	0
2. Задължения по получени заеми към банки и небанкови финансови институции, в т.ч.:	6-2144	0	0	0	0
- към банки, в т.ч.:	6-2145	0	0	0	0
- просрочени	6-2146	0	0	0	0
- небанкови финансови институции, в т.ч.:	6-2144-1	0	0	0	0
- просрочени	6-2144-2	0	0	0	0
3. Текуща част от нетекущите задължения:	6-2161-1	820	820	0	0

по ЗУНК	6-2161-2	0	0	0	0
- по облигационни заеми	6-2161-3			0	
- по получени дългосрочни заеми от банки и небанкови финансови институции	6-2161-4	820	820	0	
- други	6-2161-5	0	0	0	0
4. Текущи задължения:	6-2148	858	858	0	0
Задължения по търговски заеми	6-2147	0	0	0	0
Задължения към доставчици и клиенти	6-2149	505	505	0	0
Задължения по получени аванси	6-2150	0	0	0	0
Задължения към персонала	6-2151	262	262	0	0
Данъчни задължения, в т.ч.:	6-2152	15	15	0	0
- корпоративен данък върху печалбата	6-2154	0	0	0	0
- данък върху добавената стойност	6-2155	0	0	0	0
- други данъци	6-2156	15	15	0	0
Задължения към осигурителни предприятия	6-2157	76	76	0	0
5. Други краткосрочни задължения	6-2161	61	61	0	0
<i>Всичко за III:</i>	6-2170	1833	1833	0	0
ОБЩО ЗАДЪЛЖЕНИЯ (I+II+III):	6-2180	1979	1833	146	0

В. ПРОВИЗИИ

(в хил. лв)

ПОКАЗАТЕЛИ	Код на реда	В началото на годината	Увеличение	Намаление	В края на периода
а	б	1	2	3	4
1. Провизии за правни задължения	6-2210	93	0	3	90
2. Провизии за конструктивни задължения	6-2220		0		0
3. Други провизии	6-2230				0
<i>Обща сума (1+2+3):</i>	<i>6-2240</i>	<i>93</i>	<i>0</i>	<i>3</i>	<i>90</i>

Забележка:

Взманията и задълженията от и към чужбина се посочват в отделна справка за всяка страна.

Дата на съставяне: 27.10.2009г.

Съставител:

/Г.Димитрова/

Ръководител:

/Виж.Р.Георгиев/



СПРАВКА
ЗА ЦЕННИТЕ КНИЖА"БЪЛГАРСКА РОЗА СЕВТОПОЛИС" АД
ЕИК по БУЛСТАТ 123007916
РГ-05-814

мекленив към 30.09.2009г.

Име на отчиташото се предприятие:
Отчетен период:

ПОКАЗАТЕЛИ	Код на реда	Вид и брой на ценните книжа			Стойност на ценните книжа			преоценена стойност (4-5-6)
		обикновени	привлечени гюровани	конвертируеми	отчетна стойност	увеличение	намаление	
а	б	1	2	3	4	5	6	7
I. Нетекущи финансови активи в ценни книжа								
1. Акции	7-3031							0
2. Облигации, в т.ч.:	7-3035							0
общински облигации	7-3035-1							0
3. Държавни ценни книжа	7-3036							0
4. Други	7-3039							0
Обща сума I:	7-3040	0	0	0	0	0	0	0
II. Текущи финансови активи в ценни книжа								
1. Акции	7-3001							0
2. Изкупени собствени акции	7-3005							0
3. Облигации	7-3006							0
4. Изкупени собствени облигации	7-3007							0
5. Държавни ценни книжа	7-3008							0
6. Деривативи и други финансови инструменти	7-3010-1							0
7. Други	7-3010							0
Обща сума II:	7-3020	0	0	0	0	0	0	0

Забележка: Предприятията, които притежават чуждестранни ценни книжа с характер на краткосрочни инвестиции, съставят отделна справка за всяка страна.

Дата на съставяне: 27.10.2009г.

Съставител:

/Г. Димитрова/

Ръководител:

/инж. Р. Г. Георгиев/



СПРАВКА
за инвестициите в дъщерни, смесени, асоциирани и други предприятия

Име на отчитащото се предприятие:
Отчетен период:

"БЪЛГАРСКА РОЗА СЕВТОПОЛИС" АД
междинен към 30.09.2009г.

ЕИК по БУЛСТАТ
РГ-05-

123007916
814

(в хил. лв.)

Наименование и седалище на предприятията, в които са инвестициите	Код на реда	Размер на инвестицията	Процент на инвестицията в капитала на другото предприятие	Инвестиция в ценни книжа, приети за търговия на фондова борса	Инвестиция в ценни книжа, неприети за търговия на фондова борса
а	б	1	2	3	4
A. В СТРАНАТА					
I. Инвестиции в дъщерни предприятия					
1.					0
2.					0
3.					0
<i>Обща сума I:</i>	8-4001	0		0	0
II. Инвестиции в смесени предприятия					
1.					0
2.					0
3.					0
<i>Обща сума II:</i>	8-4006	0		0	0
III. Инвестиции в асоциирани предприятия					
1.					0
2.					0
3.					0
<i>Обща сума III:</i>	84011	0		0	0
IV. Инвестиции в други предприятия					
1.					0
2.					0
3.					0
<i>Обща сума IV:</i>	8-4016	0		0	0
<i>Обща сума за страната (I+II+III+IV):</i>	8-4025	0		0	0
Б. В ЧУЖБИНА					
I. Инвестиции в дъщерни предприятия					
1.					0
2.					0
3.					0
<i>Обща сума I:</i>	8-4030	0		0	0
II. Инвестиции в смесени предприятия					
1.					0
2.					0
3.					0
<i>Обща сума II:</i>	8-4035	0		0	0
III. Инвестиции в асоциирани предприятия					
1.					0
2.					0
3.					0
<i>Обща сума III:</i>	8-4040	0		0	0
IV. Инвестиции в други предприятия					
1.					0
2.					0
3.					0
<i>Обща сума IV:</i>	8-4045	0		0	0
<i>Обща сума за чужбина (I+II+III+IV):</i>	8-4050	0		0	0

Дата на съставяне: 27.10.2009г

Съставител:

/Г. Димитрова/

Ръководител:

/инж. Р. Георгиев/

