

<p>СПРАВКИ годишни и шестмесечни на индивидуална основа по чл. 32, ал. 1, т. 7 и чл. 33, ал. 1, т. 6 от Наредба № 2 за публични дружества, други емитенти на ценни книжа, акционерни дружества със специална инвестиционна цел и лица по §1д от ЗППЦК</p>
--

Данни за отчетния период	
Начална дата:	01.1.2017
Крайна дата:	30.6.2017
Дата на съставяне:	21.7.2017
Данни за лицето	
Наименование на лицето:	ЕНЕРДЖИ МТ ЕАД
Тип лице:	Лице по §1д от ЗППЦК
ЕИК:	201149482
Представяващ/и:	Петя Георгиева Петрова
Начин на представяване:	поотделно
Адрес на управление:	гр.София, ул.Бачо Киро 8
Адрес за кореспонденция:	гр.София, ул.Бачо Киро 8
Телефон:	024623880
Факс:	024623888
Е-mail:	office@emtbg.com
Уеб сайт:	www.emtbg.com
Медия:	investor.bg
Съставител на отчета:	Браво консулт 2001 ЕООД
Длъжност на съставителя:	Милва Антонова - управител на Браво консулт 2001 ЕООД

* Последна актуализация на 14.09.2016 г.

СЧЕТОВОДЕН БАЛАНС
(на индивидуална основа)

на ЕНЕРДЖИ МТ ЕАД
БИК по БУЛСТАТ: 201149482
към 30.06.2017 г.

АКТИВИ		Код на реда	Текущ период		Преходен период	Код на реда	Текущ период		Преходен период
а	б		1	2			1	2	
А. НЕТЕКУЩИ АКТИВИ									
I. Имоти, машини, съоръжения и оборудване									
1. Земи (терени)	1-0011					1-0411	800	800	
2. Страни и конструкции	1-0012					1-0411-1	800	800	
3. Машини и оборудване	1-0013		10			1-0411-2			
4. Съоръжения	1-0014					1-0417			
5. Транспортни средства	1-0015		376		467	1-0417-1			
6. Стопански инвентар	1-0017-1					1-0416			
7. Разходи за придобиване и ликвидация на дълготрайни материални активи	1-0018					1-0410	800	800	
8. Други	1-0017		233		258				
Общо за група I:									
	1-0010		619		741				
II. Инвестиционни имоти									
III. Биологични активи									
IV. Нематериални активи									
1. Права върху собственост	1-0021								
2. Програмни продукти	1-0022		21		24				
3. Продукти от развойна дейност	1-0023								
4. Други	1-0024		7		9				
Общо за група IV:									
	1-0020		28		33				
V. Търговска репутация									
1. Положителна репутация	1-0051					1-0451	854	728	
2. Отрицателна репутация	1-0052					1-0452	854	728	
Общо за група V:									
	1-0050		0		0		-1 349	-495	854
VI. Финансови активи									
1. Инвестиции в:	1-0031		195		195				
дъщерни предприятия	1-0032		45		45				
смесени предприятия	1-0033								
асоциирани предприятия	1-0034								
други предприятия	1-0035		150		150				
2. Държани до настъпване на падеж	1-0042		0		0				
държавни ценни книжа	1-0042-1								
облигации, в т.ч.:	1-0042-2								
общински облигации	1-0042-3								
други инвестиции, държани до настъпване на падеж	1-0042-4								
3. Други	1-0042-5		195		195				
Общо за група VI:									
	1-0040		195		195				
VII. Търговски и други вземания									
1. Вземания от свързани предприятия	1-0044					1-0511			
2. Вземания по търговски заеми	1-0045					1-0512			
3. Вземания по финансов лизинг	1-0046-1					1-0512-1			50
4. Други	1-0046					1-0514			
Общо за група VII:									
	1-0040-1		0		0				
VIII. Разходи за бъдещи периоди									
IX. Активи по отсрочени данъци									
	1-0060-1		5		5				
ОБЩО ЗА РАЗДЕЛ "А" (I+II+III+IV+V+VI+VII+VIII+IX):									
	1-0100		847		979		0	0	50


(в хиляди лева)

а		б	1	2	а		б	1	2
Б. ТЕКУЩИ АКТИВИ									
I. Материални запаси									
1. Материали	1-0071		71	71	71	Задължения по получени заеми към банки и небанкови финансови институции		5 988	2 959
2. Продукция	1-0072					2. Текуща част от нетекущите задължения			
3. Стоки	1-0073					3. Текущи задължения, в т.ч.:		11 772	10 201
4. Незавършено производство	1-0076					задължения към свързани предприятия		174	217
5. Биологични активи	1-0074					задължения по получени търговски заеми		3 252	248
6. Други	1-0077					задължения към доставчици и клиенти		7 741	9 373
	1-0070		71	71	71	получени аванси		25	36
						задължения към персонала		99	2
III. Търговски и други вземания									
1. Вземания от свързани предприятия	1-0081		1 152	1 135	1 135	задължения към осигурителни предприятия		12	16
2. Вземания от клиенти и доставчици	1-0082		12 864	10 115	10 115	4. Други		469	309
3. Предоставени аванси	1-0086-1				7	5. Провизии			91
4. Вземания по предоставени търговски заеми	1-0083		1 095	1 378	1 378	Общо за група I:		17 760	13 251
5. Съдебни и присъдени вземания	1-0084								
6. Данъци за възстановяване	1-0085				32	II. Други текущи пасиви			
7. Вземания от персонала	1-0086-2				385				
8. Други	1-0086		15 496	13 521	13 521	III. Приходи за бъдещи периоди			
	1-0080					IV. Финансирания			
III. Финансови активи									
1. Финансови активи, държани за търгуване в т. ч. дългови ценни книжа	1-0093		0	0	0	ОБЩО ЗА РАЗДЕЛ "Г" (I+II+III+IV):		17 760	13 251
деривативи	1-0093-1								
други	1-0093-2								
	1-0093-3								
2. Финансови активи, обявени за продажба	1-0093-4								
3. Други	1-0095								
	1-0090		0	0	0				
IV. Парични средства и парични еквиваленти									
1. Парични средства в брой	1-0151		325	247	247				
2. Парични средства в безсрочни депозити	1-0153		1 338	17	17				
3. Блокирани парични средства	1-0155								
4. Парични еквиваленти	1-0157			140	140				
	1-0150		1 663	404	404				
	1-0160		8	8	8				
V. Разходи за бъдещи периоди									
ОБЩО ЗА РАЗДЕЛ "Б" (I+II+III+IV+V)	1-0200		17 238	13 996	13 996				
ОБЩО АКТИВИ (А + Б):									
	1-0300		18 085	14 975	14 975	СОБСТВЕН КАПИТАЛ, МАЛЦИНСТВЕНО УЧАСТИЕ И ПАСИВИ (А+Б+В+Г):		18 085	14 975

Дата на съставяне: 21.7.2017 г.

Съставител: Браво консулт 2001 ЕООД

Представяващ/и:



ОТЧЕТ ЗА ДОХОДИТЕ
(на годишна основа)

на ЕНЕРДЖИМГ ЕАД
ЕИК по БУЛСТАТ: 201149482
към 30.06.2017 г.

РАЗХОДИ	Код на реда		Периоден период		ПРИХОДИ	Код на реда		Периоден период	
	а	б	1	2		а	б	1	2
A. Разходи за дейността									
I. Разходи по икономически елементи									
1. Разходи за материали	2-1120		24	68	A. Притоци от дейността				
2. Разходи за външни услуги	2-1130		941	2 017	I. Нетни приходи от продажби на:				
3. Разходи за амортизации	2-1160		130	209	1. Продажби	2-1551	52 866	107 744	
4. Разходи за възстановления	2-1140		794	1 661	2. Стоки	2-1552	234	739	
5. Разходи за осигурявки	2-1150				3. Други	2-1556	1	15	
6. Балансова стойност на продадени активи (без продукция)	2-1010		52 487	104 025	Общо за група I:	2-1610	53 101	108 498	
7. Изменение на запасите от продукция и незавършено производство	2-1030				II. Приходи от финансираня				
8. Други, в т.ч.:	2-1170		49	633	в т.ч. от правителството	2-1620			
обезценка на активи	2-1171			507		2-1621			
проvisions	2-1172		54 425	108 613	III. Финансови приходи				
Общо за група I:	2-1100				1. Приходи от лихви	2-1710	6	187	
					2. Приходи от дивиденди	2-1721			
II. Финансови разходи					3. Положителни разлики от операции с финансови активи и инструменти	2-1730			
1. Разходи за лихви	2-1210		161	47	4. Положителни разлики от промяна на валутни курсове	2-1740			
2. Отрицателни разлики от операции с финансови активи и инструменти	2-1220				5. Други	2-1745	210	323	
3. Отрицателни разлики от промяна на валутни курсове	2-1230		2	4	Общо за група III:	2-1700	216	510	
4. Други	2-1240		78	198					
Общо за група II:	2-1200		241	249					
					Б. Общо приходи от дейността				
	2-1300		54 666	108 863	(I + II + III):	2-1600	53 317	109 008	
В. Началба от дейността	2-1310		0	146	В. Загуба от дейността	2-1810	1 349	0	
III. Дел от печалбата на асоциирани и съвместни предприятия	2-1250-1				IV. Дел от загубата на асоциирани и съвместни предприятия	2-1810-1			
IV. Извъредни разходи	2-1250				V. Извъредни приходи	2-1750			
G. Общо разходи (Б+ III + IV)	2-1350		54 666	108 863	G. Общо приходи (Б+ IV + V)	2-1800	53 317	109 008	
D. Печалба преди облагане с данъци	2-1400		0	146	D. Загуба преди облагане с данъци	2-1850	1 349	0	
E. Разходи за данъци	2-1450		0	20					
I. Разходи за текущи корпоративни данъци върху печалбата	2-1451			23					
2. Разход (икономика) на отсрочени корпоративни данъци върху печалбата	2-1452			-3					
3. Други	2-1453								
E. Печалба след облагане с данъци (Д - V)	2-0454		0	126	E. Загуба след облагане с данъци (Д + V)	2-0455	1 349	0	
в т.ч. за малцинствено участие	2-0454-1				в т.ч. за малцинствено участие	2-0455-1			
Ж. Нетна печалба за периода	2-0454-2		0	126	Ж. Нетна загуба за периода	2-0455-2	1 349	0	
Всичко (Г + V + E):	2-1500		54 666	109 008	Всичко (Г + E):	2-1900	54 666	109 008	

Забележка: Справка № 2 - Отчет за доходите се изготвя само с натрупване.

Дата на съставяне: 21.7.2017 г.

Съставител: Бранко Жонкулић, 2001 ЕОФД

Представител:



ОТЧЕТ ЗА ПАРИЧНИТЕ ПОТОЦИ ПО ПРЕКИЯ МЕТОД

(на индивидуална основа)

на ЕНЕРДЖИ МТ ЕАД
ЕИК по БУЛСТАТ: 201149482
към 30.06.2017 г.

(в хил.лева)

ПАРИЧНИ ПОТОЦИ	Код на реда	Текущ период	Предходен период
а	б	1	2
А. Парични потоци от оперативна дейност			
1. Постъпления от клиенти	3-2201	76 561	169 486
2. Плащания на доставчици	3-2201-1	-74 662	-160 536
3. Плащания/постъпления, свързани с финансови активи, държани с цел търговия	3-2202		
4. Плащания, свързани с възнаграждения	3-2203	-611	-1 518
5. Платени /възстановени данъци (без корпоративен данък върху	3-2206	-1 683	-3 163
6. Платени корпоративни данъци върху печалбата	3-2206-1		-82
7. Получени лихви	3-2204		
8. Платени банкови такси и лихви върху краткосрочни заеми за оборотни средства	3-2204-1	-77	-36
9. Курсови разлики	3-2205		
10. Други постъпления /плащания от оперативна дейност	3-2208	-4 544	-8 005
Нетен паричен поток от оперативна дейност (А):	3-2200	-5 016	-3 854
Б. Парични потоци от инвестиционна дейност			
1. Покупка на дълготрайни активи	3-2301	-3	-484
2. Постъпления от продажба на дълготрайни активи	3-2301-1		1
3. Предоставени заеми	3-2302	-1 889	-19 121
4. Възстановени (платени) предоставени заеми, в т.ч. по финансов	3-2302-1	2 145	18 059
5. Получени лихви по предоставени заеми	3-2302-2	3	1
6. Покупка на инвестиции	3-2302-3		-50
7. Постъпления от продажба на инвестиции	3-2302-4		25
8. Получени дивиденди от инвестиции	3-2303		
9. Курсови разлики	3-2305		
10. Други постъпления/ плащания от инвестиционна дейност	3-2306		
Нетен поток от инвестиционна дейност (Б):	3-2300	256	-1 569
В. Парични потоци от финансова дейност			
1. Постъпления от емитиране на ценни книжа	3-2401		
2. Плащания при обратно придобиване на ценни книжа	3-2401-1		
3. Постъпления от заеми	3-2403	40 457	57 471
4. Платени заеми	3-2403-1	-34 347	-54 347
5. Платени задължения по лизингови договори	3-2405	-13	-94
6. Платени лихви, такси, комисиони по заеми с инвестиционно предназначение	3-2404		
7. Изплатени дивиденди	3-2404-1		
8. Други постъпления/ плащания от финансова дейност	3-2407	-78	-198
Нетен паричен поток от финансова дейност (В):	3-2400	6 019	2 832
Г. Изменения на паричните средства през периода (А+Б+В):	3-2500	1 259	-2 591
Д. Парични средства в началото на периода	3-2600	404	2 995
Е. Парични средства в края на периода, в т.ч.:	3-2700	1 663	404
наличност в касата и по банкови сметки	3-2700-1		
блокирани парични средства	3-2700-2		


Забележка:

В клетката "Парични средства в началото на периода" се поставя стойността на паричните средства в началото на съответната година.

Дата на съставяне: 21.7.2017 г.

Съставител: Браво консулт 2001 ЕООД

Представяващ/и:



ОТЧЕТ ЗА ИЗМЕНЕНИЯТА В СОБСТВЕНИЯ КАПИТАЛ
(на индивидуална основа)

на ЕНЕРДЖИ МТ ЕАД
ЕИК по БУЛСТАТ: 201149482
към 30.06.2017 г.

(в млн. лева)


ПОКАЗАТЕЛИ	Код на реда	Основен капитал	2 премени от емисия (премисен резерв)	3 резерв от последващи и оценки	Резерви				Нагружани печалби/загуби		Резерв от преводи	Общо собствен капитал	Малцинствено участие
					4 общ	5 цели резерви		7 печалба	8 загуба				
						4-01	4-02			6 други			
а		1	2	3	4	5	6	7	8	9	10	11	
Код на реда - б		1-0410	1-0410	1-0422	1-0424	1-0425	1-0426	1-0452	1-0453	4-0426-1	1-0400	1-0400-1	
Сaldo в началото на отчетния период	4-01	800	0	0	20	0	0	854	0	0	1 674	0	
Промени в началните салда поради:	4-15	0	0	0	0	0	0	0	0	0	0	0	
Ефект от промени в счетоводната политика	4-15-1												
Фундаментални грешки	4-15-2												
Коригирано салдо в началото на отчетния период	4-01-1	800	0	0	20	0	0	854	0	0	1 674	0	
Нетна печалба/загуба за периода	4-05												
1. Разпределение на печалбата за:	4-06	0	0	0	0	0	0	0	-1 349	0	-1 349	0	
дивиденди	4-07												
други	4-07-1												
2. Покриване на загуби	4-08												
3. Последващи оценки на дълготрайни материални и нематериални активи, в т.ч.	4-09	0	0	0	0	0	0	0	0	0	0	0	
увелчения	4-10												
намаления	4-11												
4. Последващи оценки на финансови активи и инструменти, в т.ч.	4-12	0	0	0	0	0	0	0	0	0	0	0	
увелчения	4-13												
намаления	4-14												
5. Ефект от отсрочени данъци	4-16-1												
6. Други изменения	4-16												
Сaldo към края на отчетния период	4-17	800	0	0	20	0	0	854	-1 349	0	325	0	
7. Промени от преводи на годишни финансови отчети на предприятия в чужбина	4-18												
8. Промени от преизчисляване на финансови отчети при саръхификация	4-19												
Собствен капитал към края на отчетния период	4-20	800	0	0	20	0	0	854	-1 349	0	325	0	

Забележка: На ред "Сaldo в началото на отчетния период" се посочва салдото, което е в края на преходната година.

Дата на съставяне: 21.7.2017 г.

Съставител: Браво консулт 2001 НООД

Представяващ/и:



СПРАВКА ЗА ИНВЕСТИЦИИТЕ В ДЪЩЕРНИ, СМЕСЕНИ, АСОЦИИРАНИ И ДРУГИ ПРЕДПРИЯТИЯ

на ЕНЕРДЖИ МТ ЕАД
ЕИК по БУЛСТАТ: 201149482
към 30.06.2017 г.

(в хил.лева)

Наименование и седалище на предприятията, в които са инвестициите	Код на реда	Размер на инвестицията	Процент на инвестицията в капитала на другото предприятие	Инвестиция в ценни книжа, приети за търговия на фондова борса	Инвестиция в ценни книжа, неприети за търговия на фондова борса
а	б	1	2	3	4
А. В СТРАНАТА					
I. Инвестиции в дъщерни предприятия					
1. Ентитиз АД		45	90		45
2					0
3					0
4					0
5					0
6					0
7					0
8					0
9					0
10					0
11					0
12					0
13					0
14					0
15					0
	<i>Обща сума I:</i>	<i>8-4001</i>	<i>45</i>	<i>0</i>	<i>45</i>
II. Инвестиции в смесени предприятия					
1					0
2					0
3					0
4					0
5					0
6					0
7					0
8					0
9					0
10					0
11					0
12					0
13					0
14					0
15					0
	<i>Обща сума II:</i>	<i>8-4006</i>	<i>0</i>	<i>0</i>	<i>0</i>
III. Инвестиции в асоциирани предприятия					
1					0
2					0
3					0
4					0
5					0
6					0
7					0
8					0
9					0
10					0
11					0
12					0
13					0
14					0
15					0
	<i>Обща сума III:</i>	<i>84011</i>	<i>0</i>	<i>0</i>	<i>0</i>

Наименование и седалище на предприятията, в които са инвестициите	Код на реда	Размер на инвестицията	Процент на инвестицията в капитала на другото предприятие	Инвестиция в ценни книжа, приети за търговия на фондова борса	Инвестиция в ценни книжа, неприети за търговия на фондова борса
а	б	1	2	3	4
IV. Инвестиции в други предприятия					
1. Анерг АД		25	50		25
2. Ваг и волт ЕМТ АД		125	50		125
3					0
4					0
5					0
6					0
7					0
8					0
9					0
10					0
11					0
12					0
13					0
14					0
15					0
<i>Обща сума IV:</i>	<i>8-4016</i>	<i>150</i>		<i>0</i>	<i>150</i>
<i>Обща сума за страната (I+II+III+IV):</i>	<i>8-4025</i>	<i>195</i>		<i>0</i>	<i>195</i>
Б. В ЧУЖБИНА					
I. Инвестиции в дъщерни предприятия					
1					0
2					0
3					0
4					0
5					0
6					0
7					0
8					0
9					0
10					0
11					0
12					0
13					0
14					0
15					0
<i>Обща сума I:</i>	<i>8-4030</i>	<i>0</i>		<i>0</i>	<i>0</i>
II. Инвестиции в смесени предприятия					
1					0
2					0
3					0
4					0
5					0
6					0
7					0
8					0
9					0
10					0
11					0
12					0
13					0
14					0
15					0
<i>Обща сума II:</i>	<i>8-4035</i>	<i>0</i>		<i>0</i>	<i>0</i>

Наименование и седалище на предприятията, в които са инвестициите	Код на реда	Размер на инвестицията	Процент на инвестицията в капитала на другото предприятие	Инвестиция в ценни книжа, приети за търговия на фондова борса	Инвестиция в ценни книжа, неприети за търговия на фондова борса
а	б	1	2	3	4
III. Инвестиции в асоциирани предприятия					
1					0
2					0
3					0
4					0
5					0
6					0
7					0
8					0
9					0
10					0
11					0
12					0
13					0
14					0
15					0
<i>Обща сума III:</i>	<i>8-4040</i>	<i>0</i>		<i>0</i>	<i>0</i>
IV. Инвестиции в други предприятия					
1					0
2					0
3					0
4					0
5					0
6					0
7					0
8					0
9					0
10					0
11					0
12					0
13					0
14					0
15					0
<i>Обща сума IV:</i>	<i>8-4045</i>	<i>0</i>		<i>0</i>	<i>0</i>
<i>Обща сума за чужбина (I+II+III+IV):</i>	<i>8-4050</i>	<i>0</i>		<i>0</i>	<i>0</i>

Дата на съставяне: 21.7.2017 г.

Съставител: Браво консулт 2001 ЕООД

Представяващ/и:



СПРАВКА ЗА НЕТЕКУЩИТЕ АКТИВИ

на ЕНЕРДЖИ МТ ЕАД
ЕИК по БУЛСТАТ: 201149482
към 30.06.2017 г.

(в хил. лева)

ПОКАЗАТЕЛИ	Код на реда	Отчетна стойност на нетекущите активи						Преоценена стойност (4+5-6)					Амортизация					Преоценена амортизация в края на периода (11+12-13)	Балансова стойност за текущия период (7-14)
		в началото на периода	на постъпване през периода	на излизане през периода	в края на периода (1+2-3)	увеличение	намаление	увеличение	намаление	в началото на периода	начислена през периода	отписана през периода	в края на периода (8+9-10)	увеличение	намаление	увеличение	намаление		
а	6	1	2	3	4	5	6	7	8	9	10	11	12	13	14	15			
I. Имоти, машини, съоръжения и оборудване																			
1. Земи (терени)	5-1001				0			0								0			
2. Сгради и конструкции	5-1002				0			0								0			
3. Машини и оборудване	5-1003	61			61			61	45	6	51				51	10			
4. Съоръжения	5-1004				0			0			0				0	0			
5. Транспортни средства	5-1005	730			730			730	263	91	354				354	376			
6. Стопански инвентар	5-1007-1				0			0			0				0	0			
7. Р-ли за придобиване и ликвидация на активи по стопански начин	5-1007-2				0			0			0				0	0			
8. Други	5-1007	365	3		368			368	107	28	135				135	233			
Обща сума I:	5-1015	1156	3	0	1159	0	0	1159	415	125	540	0	0	0	540	619			
II. Инвестиционни имоти	5-1037				0			0			0				0	0			
III. Биологични активи	5-1006				0			0			0				0	0			
IV. Нематериални активи	5-1017				0			0			0				0	0			
1. Права върху собственост	5-1018	48			48			48	24	3	27				27	21			
2. Програмни продукти	5-1019				0			0			0				0	0			
3. Продукти от развойна дейност	5-1020	22			22			22	13	2	15				15	7			
4. Други	5-1020	70	0	0	70	0	0	70	37	5	42	0	0	0	42	28			
Обща сума IV:	5-1030																		
V. Финансови активи (без дългосрочни вземания)																			
1. <i>Инвестиции в:</i>																			
дъщерни предприятия	5-1032	195	0	0	195	0	0	195	0	0	0	0	0	0	0	195			
смесени предприятия	5-1033	45			45			45			0				0	45			
асоциирани предприятия	5-1034				0			0			0				0	0			
други предприятия	5-1035	150			150			150			0				0	150			
2. <i>Държавни до наствяване на падеж:</i>																			
държавни ценни книжа	5-1038	0	0	0	0	0	0	0	0	0	0	0	0	0	0	0			
облигации, в т.ч.:																			
общински облигации	5-1038-1				0			0			0				0	0			
облигации на областни	5-1038-2				0			0			0				0	0			
облигации на общински	5-1038-3				0			0			0				0	0			
Други инвестиции, държавни до наствяване на падеж	5-1038-4				0			0			0				0	0			
3. Други	5-1038-5				0			0			0				0	0			
Обща сума V:	5-1045	195	0	0	195	0	0	195	0	0	0	0	0	0	0	195			
Обща сума VI:	5-1050	1421	3	0	1424	0	0	1424	452	130	582	0	0	0	582	842			
Общ сбор (I+ II+ III+ IV+V+VI)																			

Забележка: Предприятията, които имат собствени нетекущи материални активи в чужбина, представят отделна справка за всяка страна.
Дата на съставяне: 21.7.2017 г.

Съставител: Браво консулт 2001 ЕООД

Представяващ:



СПРАВКА ЗА ВЗЕМАНИЯТА, ЗАДЪЛЖЕНИЯТА И ПРОВИЗИИТЕ

на ЕНЕРДЖИ МТ ЕАД
 ЕИК по БУЛСТАТ: 201149482
 към 30.06.2017 г.

А. ВЗЕМАНИЯ

(в хил.лева)

ПОКАЗАТЕЛИ	Код на реда	Сума на вземанията	Степен на ликвидност	
			до 1 година	над 1 година
а	б	1	2	3
I. Невнесен капитал	6-2010			0
II. Нетекущи търговски и други вземания				
1. Вземания от свързани предприятия, в т.ч.:	6-2021	0	0	0
- предоставени заеми	6-2022			0
- продажба на активи и услуги	6-2241			0
- други	6-2023			0
2. Вземания от предоставени търговски заеми	6-2024			0
3. Други дългосрочни вземания, в т.ч.:	6-2026	0	0	0
- финансов лизинг	6-2027			0
- други	6-2029			0
Всичко за II:	6-2020	0	0	0
III. Данъчни активи				0
Активи по отсрочени данъци	6-2030	5		5
IV. Текущи търговски и други вземания				
1. Вземания от свързани предприятия, в т.ч.:	6-2031	1 152	1 152	0
- предоставени заеми	6-2032	1 010	1 010	0
- от продажби	6-2033	142	142	0
- други	6-2034			0
2. Вземания от клиенти и доставчици	6-2035	12 864	12 864	0
3. Вземания от предоставени аванси	6-2036			0
4. Вземания от предоставени търговски заеми	6-2037	1 095		1 095
5. Съдебни вземания	6-2039			0
6. Присъдени вземания	6-2040			0
7. Данъци за възстановяване, в т.ч.:	6-2041	0	0	0
- корпоративни данъци върху печалбата	6-2043			0
- данък върху добавената стойност	6-2044			0
- възстановими данъчни временни разлики	6-2045			0
- други данъци	6-2046			0
8. Други краткосрочни вземания, в т.ч.:	6-2047	385	385	0
- по липси и начети	6-2048			0
- от осигурителните организации	6-2049			0
- по рекламации	6-2050			0
- други	6-2051	385	385	0
Всичко за IV:	6-2060	15 496	14 401	1 095
ОБЩО ВЗЕМАНИЯ (I+II+III+IV):	6-2070	15 501	14 401	1 100

Б. ЗАДЪЛЖЕНИЯ

(в хил.лева)

ПОКАЗАТЕЛИ	Код на реда	Сума на задължението	Степен на изискуемост		Стойност на обезпечението
			до 1 година	над 1 година	
а	б	1	2	3	4
I. Нетекущи търговски и други задължения					
1. Задължения към свързани предприятия, в т.ч. от:	6-2111	0	0	0	0
- заеми	6-2112			0	
- доставки на активи и услуги	6-2113			0	
- други	6-2244			0	
2. Задължения по получени заеми към банки и небанкови финансови институции, в т.ч.:	6-2114	0	0	0	0
- банки, в т.ч.:	6-2115			0	
- просрочени	6-2116			0	
- небанкови финансови институции, в т.ч.:	6-2114-1			0	
- просрочени	6-2114-2			0	
3. Задължения по ЗУНК	6-2123-1			0	
4. Задължения по получени търговски заеми	6-2118			0	
5. Задължения по облигационни заеми	6-2120			0	
6. Други дългосрочни задължения, в т.ч.:	6-2123			0	
- по финансов лизинг	6-2124			0	
Всичко за I:	6-2130	0	0	0	0
II. Данъчни пасиви					
Пасиви по отсрочени данъци	6-2122			0	
III. Текущи търговски и други задължения					
1. Задължения към свързани предприятия, в т.ч. от:	6-2141	174	174	0	0
- доставени активи и услуги	6-2142	54	54	0	
- дивиденди	6-2143			0	
- други	6-2143-1	120	120	0	
2. Задължения по получени заеми към банки и небанкови финансови институции, в т.ч.:	6-2144	5988	5988	0	0
- към банки, в т.ч.	6-2145	5 988	5 988	0	
- просрочени	6-2146			0	
- небанкови финансови институции, в т.ч.	6-2144-1			0	
- просрочени	6-2144-2			0	
3. Текуща част от нетекущите задължения:	6-2161-1	0	0	0	0
- по ЗУНК	6-2161-2			0	
- по облигационни заеми	6-2161-3			0	
- по получени дългосрочни заеми от банки и небанкови финансови институции	6-2161-4			0	
- други	6-2161-5			0	
4. Текущи задължения:	6-2148	11598	11598	0	0
Задължения по търговски заеми	6-2147	3 252	3 252	0	
Задължения към доставчици и клиенти	6-2149	7 741	7 741	0	
Задължения по получени аванси	6-2150	25	25	0	
Задължения към персонала	6-2151	99	99	0	
Данъчни задължения, в т.ч.:	6-2152	469	469	0	0
- корпоративен данък върху печалбата	6-2154			0	
- данък върху добавената стойност	6-2155	216	216	0	
- други данъци	6-2156	253	253	0	
Задължения към осигурителни предприятия	6-2157	12	12	0	
5. Други краткосрочни задължения	6-2161			0	
Всичко за III:	6-2170	17760	17760	0	0
ОБЩО ЗАДЪЛЖЕНИЯ (I+II+III):	6-2180	17760	17760	0	0

В. ПРОВИЗИИ

(в хил.лв)

ПОКАЗАТЕЛИ	Код на реда	В началото на годината	Увеличение	Намаление	В края на периода
а	б	1	2	3	4
1. Провизии за правни задължения	6-2210				0
2. Провизии за конструктивни задължения	6-2220				0
3. Други провизии	6-2230				0
Обща сума (1+2+3):	6-2240	0	0	0	0

Забележка: Вземанията и задълженията от и към чужбина се посочват в отделна справка за всяка страна.

Дата на съставяне: 21.7.2017 г.

Съставител: Браво консулт 2001 ЕООД

Представяващ/и:



СПРАВКА ЗА ЦЕННИТЕ КНИЖА

на ЕНЕРДЖИ МТ ЕАД
ЕИК по БУЛСТАГ: 201149482
към 30.06.2017 г.

(в хил. лева)

ПОКАЗАТЕЛИ	Код на реда	Вид и брой на ценните книжа			Стойност на ценните книжа			преоценена стойност (4+5-6)
		обикновени	привилегировани	конвертируеми	отчетна стойност	увеличение	намаление	
I. Нетекущи финансови активи в ценни книжа	а	6	2	3	4	5	6	7
1. Акции	7-3031							0
2. Облигации, в т.ч.:	7-3035							0
общински облигации	7-3035-1							0
3. Държавни ценни книжа	7-3036							0
4. Други	7-3039							0
Обща сума I:	7-3040	0	0	0	0	0	0	0
II. Текущи финансови активи в ценни книжа								
1. Акции	7-3001							0
2. Изкупени собствени акции	7-3005							0
3. Облигации	7-3006							0
4. Изкупени собствени облигации	7-3007							0
5. Държавни ценни книжа	7-3008							0
6. Деривативи и други финансови инструменти	7-3010-1							0
7. Други	7-3010							0
Обща сума II:	7-3020	0	0	0	0	0	0	0

Забележка: Предприятията, които притежават чуждестранни ценни книжа с характер на краткосрочни и дългосрочни инвестиции, съставят отделна справка за всяка страна.

Дата на съставяне: 21.7.2017 г.

Съставител: Браво консулт 2001 ЕООД

Представяващ/и:

