

		а		в		б		1		2	
		а		в		б		1		2	
1.	Вземания от свързани предприятия	1-0044		1		5. Задължения по облигационни заеми	1-0515				
2.	Вземания по търговски заеми	1-0045				6. Други	1-0517				
3.	Вземания по финансов лизинг	1-0046-1				Общо за група I:	1-0510		1597		744
4.	Други	1-0046									
	Общо за група VII:	1-0040-1		0		0 II. Други нетегущи пасиви	1-0510-1				
						III. Приходи за бъдещи периоди	1-0520				
VIII.	Разходи за бъдещи периоди	1-0060				IV. Пасиви по отсрочени данъци	1-0516				
IX.	Активни по отсрочени данъци	1-0060-1	63			V. Финансирания	1-0520-1				
						Общо за РАЗДЕЛ "В" (I+II+III+IV+V):	1-0500		1597		744
	Общо за РАЗДЕЛ "А" (I+II+III+IV+V+VI+VII+VIII+IX):	1-0100	13021		13327						
Б. ТЕКУЩИ АКТИВИ											
I. Материални запаси											
1.	Материали	1-0071		46		Г. ТЕКУЩИ ПАСИВИ					
2.	Продукция	1-0072			33 I. Търговски и други задължения						
3.	Стоки	1-0073			1. Задължения по получени заеми към банки и небанкови финансови институции	1-0612					
4.	Незавършено производство	1-0076	1489		2. Текуща част от нетегущите задължения	1-0510-2			407		350
5.	Биологични активи	1-0074			3. Текущи задължения, в т.ч.:	1-0630			3		21
6.	Други	1-0077	1517		задължения към свързани предприятия	1-0611					
	Общо за група I:	1-0070	3052		задължения по получени търговски заеми	1-0614			298		301
					получени аванси	1-0613-1			72		22
II. Търговски и други вземания											
1.	Вземания от свързани предприятия	1-0081			задължения към персонала	1-0615			28		5
2.	Вземания от клиенти и доставчици	1-0082	387		задължения към осигурителни предприятия	1-0616			4		1
3.	Предоставени аванси	1-0086-1	11		данъчни задължения	1-0617			2		47
4.	Вземания по предоставени търговски заеми	1-0083			4. Други	1-0618					
5.	Съдебни и присъдени вземания	1-0084	16		5. Провизии	1-0619					
6.	Данъци за възстановяване	1-0085	36		Общо за група I:	1-0610			456		397
7.	Вземания от персонала	1-0086-2									
8.	Други	1-0086			II. Други текущи пасиви	1-0610-1					
	Общо за група II:	1-0080	450		III. Приходи за бъдещи периоди	1-0700					
					IV. Финансирания	1-0700-1					
III. Финансови активи											
1.	Финансови активи, държани за търгуване в т.ч.	1-0093	0		0						
2.	Дългови ценни книжки	1-0093-1				Общо за РАЗДЕЛ "Г" (I+II+III+IV):	1-0750		456		397
3.	Други	1-0093-2									
4.	Други	1-0093-3									
5.	Финансови активи, обявени за продажба	1-0093-4									
6.	Други	1-0095									
	Общо за група III:	1-0090	0		0						
IV. Парични средства и парични еквиваленти											
1.	Парични средства в брой	1-0151	25		60						


а	б				а	б			
	1	2	3	4		1	2	3	4
2. Парични средства в безрочни депозити	1-0153	25	59						
3. Блокирани парични средства	1-0155								
4. Парични еквиваленти	1-0157								
Общо за група IV:	1-0150	50	119						
V. Разходи за бъдещи периоди	1-0160		1						
ОБЩО ЗА РАЗДЕЛ "Б" (Г+И+III+IV+V)	1-0200	3552	265						
ОБЩО АКТИВИ (А + Б):	1-0300	16573	15892	СОБСТВЕН КАПИТАЛ, МАЛЦИНСТВЕНО УЧАСТИЕ И ПАСИВИ (А+Б+В+Д):	1-0800	16573			15892

Забележка: Да се посочи метода на осчетоводяване на инвестициите

Дата на съставяне: 28.10.2010

Съставител:.....

Ръководител:.....



ОТЧЕТ ЗА ДОХОДИТЕ

Име на отчетното се предприятие:

ЯВОР АД

ЕИК по БУЛСТАТ

103006276

Вид на отчет: консолидиран /неконсолидиран

неконсолидиран

PL-05-

Отчетен период:

III-то тримесечие 2010г.

(в хил. лв.)


РАЗХОДИ	Код на реда	Текущ период	Периоден период		ПРИХОДИ	Код на реда	Текущ период	Периоден период
			1	2				
A. Разходи за дейността	8	1	2		8	6	1	2
<i>I. Разходи по икономически елементи</i>					<i>I. Нетни приходи от продажби ил:</i>			
1. Разходи за материал	2-1120	243	546	1. Продажвания	2-1551			
2. Разходи за външни услуги	2-1130	973	418	2. Стоки	2-1552			
3. Разходи за амортизации	2-1160	343	99	3. Услуги	2-1560	811	172	
4. Разходи за възнажжения	2-1140	157	163	4. Други	2-1556	3	157	
5. Разходи за осигуровки	2-1150	13	20	<i>Общо за група I:</i>		814	329	
6. Балансова стойност на продадени активи (без продукция)	2-1010		38					
7. Изменение на запасите от продукция и незавършено производство	2-1030	-780	-392	<i>II. Приходи от финансиране</i>		2-1620		
8. Други, в т.ч.:	2-1170	27	33	в т.ч. от правителството		2-1621		
осъществена на активи	2-1171			<i>III. Финансови приходи</i>				
провазани	2-1172			1. Приходи от дивиденди		2-1710		40
<i>Общо за група I:</i>	<i>2-1100</i>	<i>976</i>	<i>923</i>	2. Приходи от лихви		2-1721		
<i>II. Финансови разходи</i>				3. Положителни разлики от операции с финансови активи и инструменти		2-1730		
1. Разходи за лихви	2-1210	67		4. Положителни разлики от промяна на валутни курсове		2-1740		
2. Оприличителни разлики от операции с финансови активи и инструменти	2-1220		5.	Други		2-1745		
3. Оприличителни разлики от промяна на валутни курсове	2-1230			<i>Общо за група II:</i>		2-1700	0	40
4. Други	2-1240	2	2					
<i>Общо за група II:</i>	<i>2-1200</i>	<i>69</i>	<i>2</i>					
B. Общо разходи за дейността (I + II)	2-1300	1 045	927	B. Общо приходи от дейността (I + II + III):		2-1600	814	369
B. Печалба от дейността	2-1310	0	0	B. Загуба от дейността		2-1810	231	558
<i>III. Дел от печалбата на асоциирани и съвместни предприятия</i>	<i>2-1250-1</i>			<i>IV. Дел от загубата на асоциирани и съвместни предприятия</i>		<i>2-1810-1</i>		
<i>IV. Извънредни разходи</i>	<i>2-1250</i>			<i>V. Извънредни приходи</i>		<i>2-1750</i>		
G. Общо разходи (B+ III + IV)	2-1350	1 045	927	G. Общо приходи (B + IV + V)		2-1800	814	369
D. Печалба преди обогатяне с данъци	2-1400	0	0	D. Загуба преди обогатяне с данъци		2-1850	231	558
<i>V. Разходи за данъци</i>	<i>2-1450</i>	0	-56					
1. Разходи за текущи корпоративни данъци върху печалбата	2-1451							
2. Разход (икономия) на отсрочени корпоративни данъци върху печалбата	2-1452		-56					
3. Други	2-1453							
E. Печалба след обогатяне с данъци (D - V)	2-0454	0	0	E. Загуба след обогатяне с данъци (D + V)		2-0455	231	502
в т.ч. за малцинствено участие	2-0454-1			в т.ч. за малцинствено участие		2-0455-1		
Ж. Нетна печалба за периода	2-0454-2	0	0	Ж. Нетна загуба за периода		2-0455-2	231	502
Всичко (Г + V + E):	2-1500	1 045	871	Всичко (Г + E):		2-1900	1 045	871

Забележка: Справка № 2 - Отчет за доходите се изготвя само с групиране.

Дата на съставяне: 28.10.2010

Съставител:

Ръководител:



ОТЧЕТ ЗА ПАРИЧНИТЕ ПОГОЦИ ПО ПРЕКИЯ МЕТОД

Име на отчитаното се предприемие:

АВБОР АД

ЕИК по БУЛСТАТ

103006276

Вид на отчета: консолидиран /неконсолидиран

неконсолидиран

РГ-05-

Отчетен период:

III-то тримесечие 2010г.

(в хил. лв.)


ПАРИЧНИ ПОГОЦИ		Код на реда	Текущ период	Предходен период
		6	1	2
А. Парични помощи от оперативна дейност				
1. Постъпления от клиенти		3-2201	811	252
2. Плащания на доставчици		3-2201-1	-1555	-947
3. Плащания/постъпления, свързани с финансови активи, държани с цел търговия		3-2202		
4. Плащания, свързани с взаимотражениа		3-2203	-167	-187
5. Платени /възстановени данъци (без корпоративен данък върху печалбата)		3-2206	111	1032
6. Платени корпоративни данъци върху печалбата		3-2206-1		
7. Получени лихви		3-2204		503
8. Платени банкови такси и лихви върху краткосрочни заеми за оборотни средства		3-2204-1		
9. Курсови разлики		3-2205		
10. Други постъпления /плащания от оперативна дейност		3-2208	-11	-28
Нетен паричен поток от оперативна дейност (А):		3-2200	-811	625
Б. Парични помощи от инвестиционна дейност				
1. Покупка на дълготрайни активи		3-2301		-2719
2. Постъпления от продажба на дълготрайни активи		3-2301-1		5
3. Предоставени заеми		3-2302		1705
4. Възстановени (платени) предоставени заеми, в т.ч. по финансов лизинг		3-2302-1		
5. Получени лихви по предоставени заеми		3-2302-2		
6. Покупка на инвестиции		3-2302-3		
7. Постъпления от продажба на инвестиции		3-2302-4		
8. Получени дивиденди от инвестиции		3-2303		
9. Курсови разлики		3-2305		
10. Други постъпления/ плащания от инвестиционна дейност		3-2306		
Нетен поток от инвестиционна дейност (Б):		3-2300	-43	-1 009
В. Парични помощи от финансова дейност				
1. Постъпления от емитиране на ценни книжа		3-2401		
2. Плащания при обратно придобиване на ценни книжа		3-2401-1		
3. Постъпления от заеми		3-2403	785	366
4. Платени заеми		3-2403-1		
5. Платени задължения по лизингови договори		3-2405		
6. Платени лихви такси, комисиони по заеми с инвестиционно предназначение		3-2404		
7. Изплатени дивиденди		3-2404-1		
8. Други постъпления/ плащания от финансова дейност		3-2407		
Нетен паричен поток от финансова дейност (В):		3-2400	785	366
Г. Изменения на паричните средства през периода (А+Б+В):		3-2500	-69	-18
Д. Парични средства в началото на периода		3-2600	119	111
Е. Парични средства в края на периода, в т.ч.:		3-2700-1	50	93
наличност в касата и по банкови сметки		3-2700-1		
блокирани парични средства		3-2700-2		

Дата на съставяне:

28.10.2010

Съставител:

Ръководител:



ОТЧЕТ ЗА ИЗМЕНЕНИЯ В СОБСТВЕННИЙ КАПИТАЛ

Име на отчитаното се предприятие:

ЯВОР АД

ЕИК по БУЛСТАТ

103006276

Вид на отчета: консолидиран/неконсолидиран

неконсолидиран

РГ-05-

Отчетен период:

III-то тримесечие 2010г.

(в хил. лв.)


ПОКАЗАТЕЛИ	Код на реда	Код на реда	Код на реда	Резерви						Нагружани печалби/загуби		Резерв от преводи	Общо собствен капитал	Малцинствено участие
				премени от емисия (пременен резерв)	резерв от последващи оценки	обща	специални	други	печалба	загуба				
2	1	2	3	4	5	6	7	8	9	10	11			
Код на реда - 6														
Салдо в началото на отчетния период	4-01	15 080	0	207	0	0	0	-336	4-0426-1	1-0400	1-0400-1			
Промени в началните салда поради:	4-15	0	0	0	0	0	0	0	0	0	0			
Ефект от промени в счетоводната политика	4-15-1	0	0	0	0	0	0	0	0	0	0			
Фундаментални грешки	4-15-2	0	0	0	0	0	0	0	0	0	0			
Коригирано салдо в началото на отчетния период	4-01-1	15 080	0	207	0	0	0	-336	4-0426-1	1-0400	1-0400-1			
Нетна печалба/загуба за периода	4-05							-231						
1. Разпределение на печалбата за:	4-06	0	0	0	0	0	0	0	0	0	0			
Дивиденди	4-07													
Други	4-07-1													
2. Покриване на загуби	4-08			-207				207						
3. Последващи оценки на дълготрайни материални и нематериални активи, в т.ч.	4-09	0	0	0	0	0	0	0	0	0	0			
увеличения	4-10													
намаления	4-11													
4. Последващи оценки на финансови активи и инструменти, в т.ч.	4-12	0	0	0	0	0	0	0	0	0	0			
увеличения	4-13													
намаления	4-14													
5. Ефект от отсрочени данъци	4-16-1													
6. Други изменения	4-16													
Салдо към края на отчетния период	4-17	15 080	0	0	0	0	0	-560	0	14520	0			
7. Промени от преводи на годишни финансови отчети на предприятия в чужбина	4-18													
8. Промени от преизчисляване на финансови отчети при свързани лица	4-19													
Собствен капитал към края на отчетния период	4-20	15 080	0	0	0	0	0	-560	0	14520	0			

Забележка: На ред "Салдо в началото на отчетния период" се посочва салдото, което е в края на предходната година.

Дата на съставяне: 28.10.2010

Съставител:

Ръководител:



СПРАВКА ЗА НЕТЕКУЩИТЕ АКТИВИ


Име на отчитаното се предприятие: **ЯВОР АД**
 Отчетен период: **III-то тримесечие 2010г.**

ЕИК по ЕУЛСТАТ **103006276**
 РТ-05-

(в хил. лв.)

ПОКАЗАТЕЛИ	Код на реда	Отчетна стойност на нетекущите активи			Проценка		Проценена стойност (4+5-6)	Амортизация				Проценка		Проценена амортизация в края на текущия период (11+12-13)	Балансова стойност за периода (7-14)	
		в началото на периода	на постъпките през периода	на изтеглите през периода	в края на периода (1+2-3)	увеличение		намаление	в началото на периода	начислена през периода	отписана през периода	в края на периода (8+9-10)	увеличение			намаление
I. Имоти, машини, съоръжения и оборудване	6	1	2	3	4	5	6	7	8	9	10	11	12	13	14	15
1. Земи (терени)	5-1001	5454	2		5456			5456	15	23		38			38	5418
2. Сградни и конструкторски	5-1002	4563	9		4563			4563	45	68		113			113	4450
3. Машини и оборудване	5-1003	2252	9		2261			2261	75	174		249			249	2012
4. Съоръжения	5-1004	471	11		482			482	6	10		16			16	466
5. Транспортни средства	5-1005	103			103			103	43	19		62			62	41
6. Стопанска инвентар	5-1007-1	549			548			548	30	42		71			71	477
7. Р-ди за придобиване и ликвидация на активи по стопански начин	5-1007-2		15		15			15				0			0	15
8. Други	5-1007				0			0				0			0	0
Итого	5-1015	13392	37	1	13428	0		13428	214	336	1	549	0		549	12879
II. Инвестиционни имоти	5-1037				0			0				0			0	0
III. Биологични активи	5-1006				0			0				0			0	0
IV. Нематериални активи	5-1017				0			0				0			0	0
1. Права върху собственост	5-1018	90			90			90	4	7		11			11	79
2. Прогривни продукти	5-1019				0			0				0			0	0
3. Продукти от равноводна дейност	5-1020				0			0				0			0	0
4. Други	5-1030	90			90			90	4	7		11			11	79
Итого	5-1030	90			90			90	4	7		11			11	79
V. Финансови активи (без дългосрочни вземания)																
1. Инвестиции в:																
дългосрочни предприятия	5-1032	0	0	0	0	0	0	0	0	0	0	0	0	0	0	0
дългосрочни предприятия	5-1033	0	0	0	0	0	0	0	0	0	0	0	0	0	0	0
смесени предприятия	5-1034	0	0	0	0	0	0	0	0	0	0	0	0	0	0	0
асоциирани предприятия	5-1035	0	0	0	0	0	0	0	0	0	0	0	0	0	0	0
други предприятия	5-1036	0	0	0	0	0	0	0	0	0	0	0	0	0	0	0
Дължими до изплащане на надежд:																
Държавни ценни книжа	5-1038	0	0	0	0	0	0	0	0	0	0	0	0	0	0	0
Държавни ценни книжа	5-1038-1				0			0				0			0	0
Облигации, в т.ч.:	5-1038-2				0			0				0			0	0
Облигации	5-1038-3				0			0				0			0	0
Други инвестиции, държавни до	5-1038-4				0			0				0			0	0
настъпване на ползж	5-1038-5				0			0				0			0	0
Други	5-1038-5				0			0				0			0	0
Обща сума I-VI:	5-1050	0	0	0	0	0	0	0	0	0	0	0	0	0	0	0
Търговска репутация	5-1060	13482	37	1	13518	0		13518	218	343	1	566	0		566	12958
Общ сбор (I + II + III + IV + V + VI)	5-1060	13482	37	1	13518	0		13518	218	343	1	566	0		566	12958

Забележки: Предприятията, които имат собствени нетекущи материални активи в чужбина, представят отделна справка за всяка държава.
 Дата на съставяне: 28.10.2010

Съставител: 

Ръководител: 



СПРАВКА ЗА ВЗЕМАНИЯТА, ЗАДЪЛЖЕНИЯТА И ПРОВИЗИИТЕ

Име на отчитащото се предприятие:

ЯВОР АД

ЕИК по БУЛСТАТ

103006276

Отчетен период:

III-то тримесечие 2010г.

РГ-05-

А. ВЗЕМАНИЯ

(в хил.лв)

ПОКАЗАТЕЛИ	Код на реда	Сума на вземанията	Степен на ликвидност	
			до 1 година	над 1 година
а	б	1	2	3
I. Невнесен капитал	6-2010			0
II. Нетекущи търговски и други вземания				
1. Вземания от свързани предприятия, в т.ч.:	6-2021	0	0	0
- предоставени заеми	6-2022			0
- продажба на активи и услуги	6-2241			0
- други	6-2023			0
2. Вземания от предоставени търговски заеми	6-2024			0
3. Други дългосрочни вземания, в т.ч.:	6-2026	0	0	0
- финансов лизинг	6-2027			0
- други	6-2029			0
<i>Всичко за II:</i>	6-2020	0	0	0
III. Данъчни активи				0
Активи по отсрочени данъци	6-2030	63		63
IV. Текущи търговски и други вземания				
1. Вземания от свързани предприятия, в т.ч.:	6-2031	0	0	0
- предоставени заеми	6-2032			0
- от продажби	6-2033			0
- други	6-2034			0
2. Вземания от клиенти и доставчици	6-2035	387	387	0
3. Вземания от предоставени аванси	6-2036	11	11	0
4. Вземания от предоставени търговски заеми	6-2037			0
5. Съдебни вземания	6-2039	16	16	0
6. Присъдени вземания	6-2040			0
7. Данъци за възстановяване, в т.ч.:	6-2041	36	36	0
- корпоративни данъци върху печалбата	6-2043	6	6	0
- данък върху добавената стойност	6-2044	30	30	0
- възстановими данъчни временни разлики	6-2045			0
- други данъци	6-2046			0
8. Други краткосрочни вземания, в т.ч.:	6-2047	0	0	0
- по липси и начети	6-2048			0
- от осигурителните организации	6-2049			0
- по рекламации	6-2050			0
- други	6-2051			0
<i>Всичко за IV:</i>	6-2060	450	450	0
ОБЩО ВЗЕМАНИЯ (I+II+III+IV):	6-2070	513	450	63

Б. ЗАДЪЛЖЕНИЯ

(в хил. лв.)

ПОКАЗАТЕЛИ	Код на реда	Сума на задължението	Степен на изискуемост		Стойност на обезпечението
			до 1 година	над 1 година	
а	б	1	2	3	4
I. Нетекущи търговски и други задължения					
1. Задължения към свързани предприятия, в т.ч. от:	6-2111	1597	0	1597	0
- заеми	6-2112	1597		1597	
- доставки на активи и услуги	6-2113			0	
- други	6-2244			0	
2. Задължения по получени заеми към банки и небанкови финансови институции, в т.ч.:	6-2114	0	0	0	0
- банки, в т.ч.:	6-2115			0	
- просрочени	6-2116			0	
- небанкови финансови институции, в т.ч.:	6-2114-1			0	
- просрочени	6-2114-2			0	
3. Задължения по ЗУНК	6-2123-1				0
4. Задължения по получени търговски заеми	6-2118				0
5. Задължения по облигационни заеми	6-2120				0
6. Други дългосрочни задължения, в т.ч.:	6-2123				0

- по финансов лизинг	6-2124			0	
Всичко за I:	6-2130	1597	0	1597	0
II. Данъчни пасиви					
Пасиви по отсрочени данъци	6-2122			0	
III. Текущи търговски и други задължения					
1. Задължения към свързани предприятия, в т.ч. от:	6-2141	3	3	0	0
- доставени активи и услуги	6-2142	3		3	
- дивиденди	6-2143		3	-3	
- други	6-2143-1			0	
2. Задължения по получени заеми към банки и небанкови финансови институции, в т.ч.:	6-2144	0	0	0	0
- към банки, в т.ч.	6-2145			0	
- просрочени	6-2146			0	
- небанкови финансови институции, в т.ч.	6-2144-1			0	
- просрочени	6-2144-2			0	
3. Текуща част от нетекущите задължения:	6-2161-1	0	0	0	0
- по ЗУНК	6-2161-2			0	
- по облигационни заеми	6-2161-3			0	
- по получени дългосрочни заеми от банки и небанкови финансови институции	6-2161-4			0	
- други	6-2161-5			0	
4. Текущи задължения:	6-2148	404	404	0	0
Задължения по търговски заеми	6-2147			0	
Задължения към доставчици и клиенти	6-2149	298	298	0	0
Задължения по получени аванси	6-2150	72	72	0	0
Задължения към персонала	6-2151	28	28	0	0
Данъчни задължения, в т.ч.:	6-2152	2	2	0	0
- корпоративен данък върху печалбата	6-2154			0	
- данък върху добавената стойност	6-2155			0	
- други данъци	6-2156	2	2	0	0
Задължения към осигурителни предприятия	6-2157	4	4	0	0
5. Други краткосрочни задължения	6-2161	49	49	0	0
Всичко за III:	6-2170	456	456	0	0
ОБЩО ЗАДЪЛЖЕНИЯ (I+II+III):	6-2180	2053	456	1597	0

В. ПРОВИЗИИ

(в хил. лв)

ПОКАЗАТЕЛИ	Код на реда	В началото на годината	Увеличение	Намаление	В края на периода
а	б	1	2	3	4
1. Провизии за правни задължения	6-2210				0
2. Провизии за конструктивни задължения	6-2220				0
3. Други провизии	6-2230				0
Обща сума (1+2+3):	6-2240	0	0	0	0


Забележка:

Вземанията и задълженията от и към чужбина се посочват в отделна справка за всяка страна.

Дата на съставяне: 28.10.2010

Съставител:

Ръководител:



СПРАВКА
ЗА ЦЕННИТЕ КНИЖА

ЯВОР АД

III-то тримесечие 2010г.

ЕИК по БУЛСТАТ 103006276

PT-05-

(в хил.лв.)

Име на отчитащото се предприятие:

Отчетен период:

ПОКАЗАТЕЛИ	Код на дела	Вид и брой на ценните книжа			Стойност на ценните книжа			процентна стойност (4+5-)
		обикновени	привилегировани	конвертируеми	увеличение	процентна стойност	намаление	
I. Нетекучи финансови активи в ценни книжа								
1. Акции	7-3031							0
2. Облигации, в т.ч.: общински облигации	7-3035							0
	7-3035-1							0
3. Държавни ценни книжа	7-3036							0
4. Други	7-3039							0
	7-3040	0	0	0	0	0	0	0
Обща сума I:								
II. Текущи финансови активи в ценни книжа								
1. Акции	7-3001							0
2. Изкупени собствени акции	7-3005							0
3. Облигации	7-3006							0
4. Изкупени собствени облигации	7-3007							0
5. Държавни ценни книжа	7-3008							0
6. Деривативи и други финансови инструменти	7-3010-1							0
7. Други	7-3010							0
	7-3020	0	0	0	0	0	0	0
Обща сума II:								

Забележка: Предприятията, които притежават чуждестранни ценни книжа с характер на краткосрочни и дългосрочни инвестиции, съставят отделна справка за всяка страна.

Дата на съставяне: 28.10.2010

Съставител:



Ръководител:



СПРАВКА
за инвестициите в дъщерни, смесени, асоциирани и други предприятия

СПРАВКА ПО ОБРАЗЕЦ № 8

Име на отчитащото се предприятие:
Отчетен период:

ЯВОР АД
III-то тримесечие 2010г.

ЕИК по БУЛСТАТ
РГ-05-

103006276

(в хил. лв.)

Наименование и седалище на предприятията, в които са инвестициите	Код на реда	Размер на инвестицията	Процент на инвестицията в капитала на другото предприятие	Инвестиция в ценни книжа, приети за търговия на фондова борса	Инвестиция в ценни книжа, неприети за търговия на фондова борса
а	б	1	2	3	4
A. В СТРАНАТА					
I. Инвестиции в дъщерни предприятия					
1.					0
2.					0
3.					0
4.					0
5.					0
6.					0
7.					0
8.					0
9.					0
10.					0
11.					0
12.					0
13.					0
14.					0
15.					0
Обща сума I:		8-4001	0		0
II. Инвестиции в смесени предприятия					
1.					0
2.					0
3.					0
4.					0
5.					0
6.					0
7.					0
8.					0
9.					0
10.					0
11.					0
12.					0
13.					0
14.					0
15.					0
Обща сума II:		8-4006	0		0
III. Инвестиции в асоциирани предприятия					
1.					0
2.					0
3.					0
4.					0
5.					0
6.					0
7.					0
8.					0
9.					0
10.					0
11.					0
12.					0
13.					0
14.					0
15.					0
Обща сума III:		84011	0		0
IV. Инвестиции в други предприятия					
1.					0
2.					0
3.					0
4.					0
5.					0
6.					0
7.					0
8.					0
9.					0
10.					0
11.					0
12.					0
13.					0
14.					0
15.					0
Обща сума IV:		8-4016	0		0

Обща сума за страната (I+II+III+IV):	8-4025	0	0	0
Б. В ЧУЖБИНА				
I. Инвестиции в дъщерни предприятия				
1.				0
2.				0
3.				0
4.				0
5.				0
6.				0
7.				0
8.				0
9.				0
10.				0
11.				0
12.				0
13.				0
14.				0
15.				0
Обща сума I:	8-4030	0	0	0
II. Инвестиции в смесени предприятия				
1.				0
2.				0
3.				0
4.				0
5.				0
6.				0
7.				0
8.				0
9.				0
10.				0
11.				0
12.				0
13.				0
14.				0
15.				0
Обща сума II:	8-4035	0	0	0
III. Инвестиции в асоциирани предприятия				
1.				0
2.				0
3.				0
4.				0
5.				0
6.				0
7.				0
8.				0
9.				0
10.				0
11.				0
12.				0
13.				0
14.				0
15.				0
Обща сума III:	8-4040	0	0	0
IV. Инвестиции в други предприятия				
1.				0
2.				0
3.				0
4.				0
5.				0
6.				0
7.				0
8.				0
9.				0
10.				0
11.				0
12.				0
13.				0
14.				0
15.				0
Обща сума IV:	8-4045	0	0	0
Обща сума за чужбина (I+II+III+IV):	8-4050	0	0	0

Дата на съставяне: 28.10.2010

Съставител:

Ръководител:

